

FREEDOM MADE OF STEEL



TREKHAKEN
ATTELAGES

20
24

GDW NV - HOOGMOLENWEGEL 23 - 8790 WAREGEM - BELGIUM
TEL +32 (0) 56 60 42 12 - FAX +32 (0) 56 60 01 93 - E-MAIL: GDW@GDWTOWBARS.COM



'DE GDW GROUP:
EEN FAMILIAAL BEDRIJF IN
HET HART VAN EUROPA.'

'LE GROUPE GDW:
UNE SOCIÉTÉ FAMILIALE
AU CŒUR DE L'EUROPE.'

GDW NV • HOOGMOLENWEGEL 23
B • 8790 WAREGEM
GDW@GDWTOWBARS.COM
T +32(0)56 60 42 12
F +32(0)56 60 01 93



GDW GROEP		L'ÉQUIPE GDW	
	VOORWOORD	2	PRÉFACE
INFORMATIE		INFORMATION	
	MONTAGEHANDLEIDING	3	SCHÉMA DE MONTAGE
	WAARBORG	3	GARANTIE
TREKHAKEN		ATTELAGES	
	AFNEEMBARE TREKHAAK	4	ATTELAGE ESCAMOTABLE
	STANDAARDTREKHAAK	5	ATTELAGE STANDARD
	TOEPASSINGSMOGELIJKHEDEN	6	POSSIBILITÉS D'APPLICATION
	KOPPELINGEN	7	CROCHETS
BENODIGDHEDEN		ACCESSOIRES	
	AFDEKKAPJES	8	CAPUCHONS
	LIGHTMATE	8	LIGHTMATE
	ANTI-DIEFSTALTOESTELLEN	9	APPAREILS ANTI-VOL
	ANTI-SLINGERKOPPELINGEN	9	CROCHETS ANTI-LACET
	UNIVERSELE KABELSET: SETGDWSP	10	FAISCEAUX ÉLECTRIQUES UNIVERSELS: SETGDWSP
	SPECIEKE KABELSET + OMBOUWKIT	10	FAISCEAUX ÉLECTRIQUES SPÉCIFIQUES + KIT DE CONVERSION
MOBILHOMES		MOBILHOMES	
	TREKKEN MET EEN CAMPER	11	TRACTER AVEC UN MOBILHOME
OPSTAP		MARCHE-PIED	
	UNIVERSELE & SPECIEKE OPSTAP	12-13	MARCHE-PIED UNIVERSEL & SPÉCIFIQUE
GDW ONLINE		GDW EN LIGNE	
	WAAR KAN JE ONS VINDEN?	14-15	OÙ POUVEZ-VOUS NOUS TROUVER?
NOTITIES		NOTES	
	NOTITIES	16	NOTES
LEGENDA		LÉGENDE	
	OMSCHRIJVING ICONEN	17	DESCRIPTION ICÔNES
CATALOGUS		CATALOGUE	
	TREKHAKENLIJST	18-160	LISTE DES ATTELAGES
BELANGRIJKE INFORMATIE		INFORMATION IMPORTANTE	
	VERKOOPPRIJZEN	161	PRIX DE VENTE
	LEVERING OP BESTELLING	161	LIVRAISONS SUR COMMANDE
	RAADGEVINGEN	161	RECOMMANDATIONS
CHASSISVERLENGING		EXTENSIONS DE CHÂSSIS	
	FIAT DUCATO - CITROËN JUMPER - PEUGEOT BOXER	162	FIAT DUCATO - CITROËN JUMPER - PEUGEOT BOXER
	RENAULT MASTER - OPEL MOVANO - NISSAN NV400	163	RENAULT MASTER - OPEL MOVANO - NISSAN NV400
FIETSENDRAGERS		PORTE-VÉLOS	
	GDW FIETSENDRAGERS	164-165	PORTE-VÉLOS GDW
	YAKIMA FIETSENDRAGERS	166	PORTE-VÉLOS YAKIMA
WINCHEN		TREUILS	
	WARN LIEREN	167-173	WARN TREUILS
NOTITIES		NOTES	
	NOTITIES	174-176	NOTES

**GDW group:**

Een familiaal bedrijf in het hart van Europa.

Le groupe GDW

Une société familiale au cœur de l'Europe.

Beste klanten,

Het jaar 2023 is internationaal gezien een heel moeilijk jaar geweest. De aanhoudende oorlog in Oekraïne en de tragische gebeurtenissen in het Midden-Oosten van de afgelopen maanden hebben natuurlijk een impact gehad op ieders leven, en de gevolgen zijn onvoorspelbaar.

Economisch gezien heeft de inflatie een grote impact gehad op de prijzen van grondstoffen en energie. De automatische indexering van de lonen in België verhoogt onze productiekosten, maar laat iedereen toe om meer koopkracht te behouden dan in andere landen.

Ondanks alles hebben we een heel goed jaar gehad. De cijfers voor 2023 zijn opnieuw een record. Dat is natuurlijk te wijten aan de inflatie, maar ook aan de zeer goede contracten die we hebben gesloten met nieuwe klanten en aan de niet aflatende trouw van onze jarenlange klanten, die we blijven bevoordelen.

De moeilijkheden van sommige van onze concurrenten, die zich moeten aanpassen aan het beleid van hun nieuwe aandeelhouders, en het feit dat de financiële gezondheid van de GDW Groep zeer goed is, hebben veel klanten aangemoedigd om ons te benaderen.

Daarom hebben we besloten om onze productiecapaciteit opnieuw te verhogen, met een groot aantal investeringen in 2023 en verdere investeringen gepland voor 2024.

Ons machinepark is een van de modernste in Europa en stelt ons in staat om uw bestellingen nog sneller te leveren, maar niets zou mogelijk zijn zonder de professionaliteit en het enthousiasme van onze klanten en partners.

We zijn er trots op dat we onze doelstellingen hebben overtroffen en we zijn gemotiveerd om hetzelfde te doen in 2024!

We wensen u een heel gelukkig 2024 en garanderen u onze beste service!

Gregory Saelens en alle medewerkers van de groep GDW-Boisnier

Chers Clients,

L'année 2023 a été très difficile sur le plan international. La guerre qui se poursuit en Ukraine et les événements tragiques que connaît le Moyen-Orient depuis quelques mois ont bien sûr des conséquences sur la vie de chacun et les suites sont imprévisibles.

D'un point de vue économique, l'inflation a eu beaucoup de conséquences sur les prix des matières premières et de l'énergie. L'indexation automatique des salaires en Belgique a pour conséquence d'augmenter nos coûts de production, mais permet à chacun de conserver un pouvoir d'achat plus important que dans d'autres pays.

Malgré tout, nous avons réalisé une très bonne année. Les chiffres de 2023 représentent un record de plus. Ceci est dû, bien sûr, à l'inflation, mais aussi à de très beaux contrats signés avec de nouveaux clients et à la fidélité sans faille de nos clients historiques que nous continuons à privilégier.

Les difficultés rencontrées par certains concurrents, qui doivent s'adapter à la politique de leurs nouveaux actionnaires et le fait que la santé financière du groupe GDW est très bonne, ont incité de nombreux clients à se rapprocher de nous. Nous avons donc décidé d'augmenter, une fois encore, nos capacités de production.

De nombreux investissements ont été réalisés en 2023 et de nouveaux sont prévus pour 2024. Notre parc de machines est un des plus modernes en Europe et nous permettra de livrer vos commandes encore plus vite.

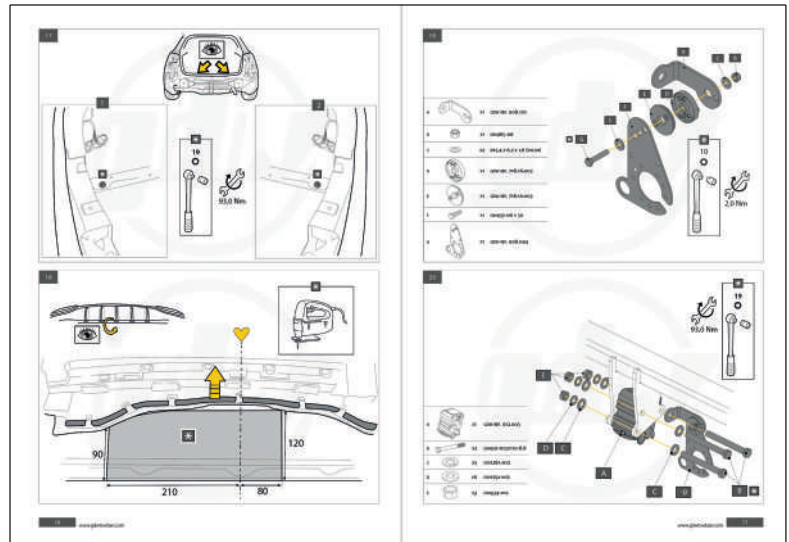

Mais rien ne pourrait se faire sans le professionnalisme et l'enthousiasme de nos clients et partenaires. Nous voulons donc vous remercier pour votre fidélité cette année encore !

Nous sommes fiers d'être parvenus à dépasser nos objectifs et sommes motivés pour faire de même en 2024 !!

Nous vous souhaitons une très bonne année 2024 et vous garantissons de notre meilleur service !

Gregory Saelens et tous les collaborateurs du groupe GDW-Boisnier.

Montagehandleiding • Schéma de montage



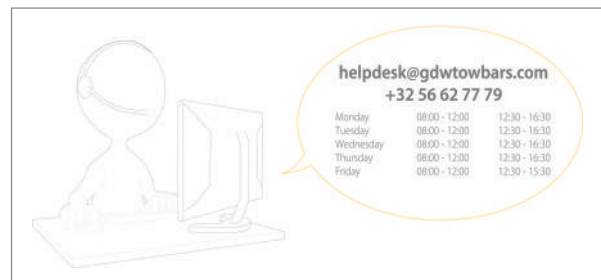

Om de montage van de trekhaak zo gemakkelijk mogelijk mogelijk te maken, wordt een montagehandleiding bijgeleverd.

Duidelijk en gedetailleerd, in de vorm van pictogrammen.

Het demonteren van de bumper en het monteren van de trekhaak worden stap voor stap uitgelegd, wat de montage aanzienlijk vereenvoudigt.

Afin de faciliter la pose des attelages, ceux-ci sont livrés avec une notice de pose claire et détaillée sous forme de pictogramme.

Le démontage du pare-chocs et le montage de l'attelage sont expliqués étape par étape à l'aide de dessins précis, ce qui simplifie l'assemblage.



Waarborg • Garantie

GDW staat borg voor de technische specificaties van de trekhaakconstructie, namelijk de D-waarde, de S-waarde en de maximum toegelaten aanhangermassa. De opgegeven waarden zijn niet noodzakelijk dezelfde als deze van de wagen. Raadpleeg hiervoor het instructie boekje van de wagen. De GDW-waarborg op de trekhaak dekt de ganse trekrichting. De garantie geeft in geen enkel geval het recht op schadevergoeding. De garantie vervalt bij verkeerd of onoordeelkundig gebruik. Er mogen in geen geval herstellingen of aanpassingen gebeuren aan de trekhaakconstructie. GDW is niet verantwoordelijk voor schade aan het chassis of de carrosserie van de wagen.

GDW se porte garant des spécificités techniques de l'attelage telles que les valeurs "D", "S" et le poids de traction. Ces chiffres se réfèrent donc au poids de traction de l'attelage, lequel n'est pas nécessairement identique à celui du véhicule tracteur. Consulter à ce sujet le livret technique du véhicule. La garantie GDW couvre tout le cadre en acier de l'attelage (non valable pour la laque et le chrome). En aucun cas, cette garantie ne peut donner droit à des indemnités. Elle ne couvre pas les dégâts causés par un emploi non approprié de l'attelage, ou un manque d'entretien. Aucune réparation ni aménagement ne peuvent être effectués par des personnes non agréées. GDW n'est pas responsable des déchirements du châssis, du monobloc ou de la carrosserie du véhicule.

$$D\text{-waarde} = 9,81 \times \frac{WM \times WR}{WM + WR}$$

WM= max. gewicht tractievoertuig volgens constructeur
WR= max. trekbaar gewicht volgens constructeur

S-waarde = maximale verticale kogeldruk

$$\text{Valeur D} = 9,81 \times \frac{WM \times WR}{WM + WR}$$

WM= poids total max. selon constructeur du véhicule tracteur
WR= poids tractable selon constructeur

Valeur S = le poids maximal vertical sur la boule

Afneembaar • Escamotable



Dit zijn de meest gebruikte kogelstangen, indien u informatie wenst over andere kogelstangen die beschikbaar zijn in ons gamma, gelieve contact op te nemen. Ce sont les boules les plus courantes, si vous voulez plus d'informations sur les autres boules disponibles dans notre gamme, n'hésitez pas à nous contacter.

T60 T30 Verticale afneembare trekhaak • L'attelage escamotable vertical



De afneembare T30 en T60 trekhaaksystemen zijn met een positief resultaat getest overeenkomstig de hoogste Europese veiligheidseisen. (EC 94/20 / ECE R55).



De ergonomie van deze systemen staan op een hoog niveau en met zeer eenvoudige handelingen is de kogelstang te monteren en demonteren.



Na het afnemen van de kogelstang wordt de trekhaak volledig onzichtbaar. Er werd ook een stekkerdoosplaat ontwikkeld die bij niet-gebruik van de trekhaak volledig weggedraaid kan worden achter de bumper van de wagen.

CHECK ONZE T60-VIDEO
REGARDEZ NOTRE VIDÉO T60



Le système d'attelage escamotable à verrouillage automatique est homologué selon les normes Européennes (EC 94/20 / ECE R55) les plus strictes.

L'ergonomie a été étudiée afin de pouvoir monter et démonter les rotules sans effort. La sécurité est garantie par un système de verrouillage à clefs.

Une fois la rotule enlevée, l'attelage devient complètement invisible. Nous avons également développé un support de prise qui se rétracte derrière le pare-chocs du véhicule afin d'être également invisible.




T35 T36 T38 Horizontale afneembare trekhaak • L'attelage escamotable horizontal

Onderstaande opties zijn mogelijk apart te bestellen – voor meer info, neem contact op :
Les options ci-dessous peuvent être commandées séparément - pour plus d'informations, contactez-nous :

- Afneembare kit los geleverd
- Afneembaar handvat (ref. 900.049)
- Afneembaar handvat met slot (ref. 900.050)
- Afneembaar handvat 90° (ref. 900.051)
- Afneembaar handvat 90° met slot (ref. 900.052)
- Afdekkapje afneembaar (ref. 740.100)

- Kit amovible fourni séparément
- Poignée amovible (réf. 900.049)
- Poignée amovible avec serrure (réf. 900.050)
- Poignée amovible 90° (réf. 900.051)
- Poignée amovible 90° avec serrure (réf. 900.052)
- Capuchon amovible (réf. 740.100)



- Direct leverbaar op de overeenstemmende standaard trekhaak.
- Verplaatsbaar naar een andere of nieuwe wagen met dezelfde bevestiging (2 of 4 bouten).
- Gepatenteerd dubbel beveiligingssysteem.
- Vlot te demonteren, ook na langere periode van niet-gebruik.
- Het langer handvat laat toe van meer kracht te zetten, indien nodig.
- Uiterst gebruiksvriendelijk, voordelig en flexibel systeem.
- Eveneens verkrijgbaar met slot.
- Goedgekeurd naar alle Europese normen.

- Livrable à la place des rotules standards (d'origine ou plus tard).
- Transposable sur un autre ou nouveau véhicule possédant les mêmes pièces de fixations (2 ou 4 boulons).
- Double système de fixation breveté.
- Toujours utilisable, même après une longue période. La poignée allongée permet d'agir avec force si nécessaire
- Extrêmement pratique, très avantageux et flexible.
- Livrable avec serrure antivol.
- Homologué selon toutes les normes Européennes en vigueur.

Vast • Fixe

T43



T44



T45



T48



50T



50V



50V



50V



WF TYPE 1

WF TYPE 2

Dit zijn de meest gebruikte kogelstangen, indien u informatie wenst over andere kogelstangen die beschikbaar zijn in ons gamma, gelieve contact op te nemen.
Ce sont les boules les plus courantes, si vous voulez plus d'informations sur les autres boules disponibles dans notre gamme, n'hésitez pas à nous contacter.


T43

T44

T45

T48

Standaardtrekhaak • L'attelage standard



De trekhaak met vaste kogelstang is de goedkoopste uitvoering.

De kogelstang kan altijd afgenomen worden, door de 2 of 4 bevestigingsbouten los te schroeven. Dit is de ideale oplossing voor veelvuldig gebruik van aanhangwagen, caravan of fietsdrager.

Er zijn ook verschillende toepassingsmogelijkheden op bedrijfswagens en terreinwagens.

L'attelage standard est le plus économique.

La rotule peut toujours être démontée à l'aide d'une clef, en retirant les 2 ou 4 boulons de fixation. Cette solution est idéale pour les personnes qui utilisent fréquemment leur remorque, caravane ou porte-vélos.

Elle offre également de nombreuses solutions pour monter des accessoires sur les véhicules utilitaires.

50T

50V

Bolfkens • Rotule à bourrelet

Type 50T (ref. 740.000)

Max. 3500 kg. aanhanger gewicht
Montage afmetingen:
90- \varnothing 17 (x2)
D-waarde: 20,55 KN S-waarde: 350 kg

Type 50T (réf. 740.000)

Poids max. remorque 3500 kg
Dim. montage:
90- \varnothing 17 (x2)
Valeur D: 20,55 KN Valeur S: 350 kg

Type 50T95 (ref. 740.001)

Max. 3500 kg. aanhanger gewicht
Montage afmetingen:
95- \varnothing 17 (x2)
D-waarde: 17 KN S-waarde: 200 kg

Type 50T95 (réf. 740.001)

Poids max. remorque 3500 kg
Dim. montage:
95- \varnothing 17 (x2)
Valeur D: 17 KN Valeur S: 200 kg

Type 50V (ref. 740.010)

Max. 3500 kg. aanhanger gewicht
Montage afmetingen: 83/56 - \varnothing 11 (x4)
D-waarde: 25,00 KN S-waarde: 305 kg

Type 50V (réf. 740.010)

Poids max. remorque 3500 kg
Dim. montage: 83/56 - \varnothing 11 (x4)
Valeur D: 25,00 KN Valeur S: 305 kg

Type 50V WF TYPE 1 (ref. 740.011)

Max. 3500 kg. aanhanger gewicht
Montage afmetingen: 83/56 - \varnothing 10,5 (x4)
D-waarde: 23,50 KN S-waarde: 150 kg

Type 50V WF TYPE 1 (réf. 740.011)

Poids max. remorque 3500 kg
Dim. montage: 83/56 - \varnothing 10,5 (x4)
Valeur D: 23,50 KN Valeur S: 150 kg

Type 50V WF TYPE 2 (ref. 740.012)

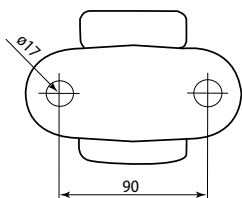
Max. 3500 kg. aanhanger gewicht
Montage afmetingen: 83/56 - \varnothing 10,5 (x4)
D-waarde: 17,50 KN S-waarde: 150 kg

Type 50V WF TYPE 2 (réf. 740.012)

Poids max. remorque 3500 kg
Dim. montage: 83/56 - \varnothing 10,5 (x4)
Valeur D: 17,50 KN Valeur S: 150 kg

Universele aanpikhaken • Crochets d'accouplement universel

Type 3 Bolcombi • Bolcombi

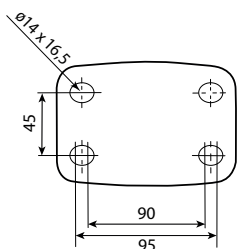
**Ref. 740.043**

Goedgekeurd trekvermogen: 3.500 kg
 Flenskogel Ø 50mm
 Bevestiging 2-gaats :
 Centraafstand 90mm
 Pen Ø 25mm
 Oogdiameter max. 28,6
 D-waarde: 17,20 kN S-waarde: 210 kg

Réf. 740.043

Capacité de traction agréée 3.500 kg
 Rotule à bourrelet Ø 50mm
 Fixation 2-trous:
 Centre à centre 90mm
 Axe Ø 25mm
 Oeillet max. 28,6
 Valeur D: 17,20 kN Valeur S: 210 kg

W40/1 Jeephaak • Crochets d'accouplement pour une jeep

**Ref. 740.051**

Goedgekeurd trekvermogen: 3.000 kg
 Geschikt voor koppelen met NATO-trekogen
 Ø 76 mm en andere trekogen,
 met minimum oog Ø 50 mm.

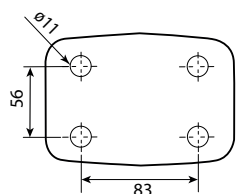
De W40/1 is niet goedgekeurd voor snel verkeer.
 Wel voor traag verkeer, landbouwtractie, intern verkeer, ...

Réf. 740.051

Capacité de traction: 3.000 kg
 Destiné à accrocher des anneaux de traction
 NATO diamètre 76 mm ainsi que d'autres
 anneaux d'un diamètre minimum de 50 mm.

Le crochet W40/1 n'est pas agréé pour la circulation
 rapide, mais seulement pour la circulation lente, traction
 agricole, circulation interne, etc.

W40/4 Jeephaak • Crochets d'accouplement pour une jeep

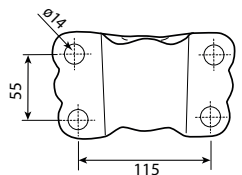
**Ref. 740.054**

Goedgekeurd trekvermogen: 3.500 kg
 D-waarde: 31 kN S-waarde: 340 kg
 De W40/4 is goedgekeurd voor snel verkeer.

Réf. 740.054

Capacité de traction: 3.500 kg
 Valeur D: 31 kN Valeur S: 340 kg
 Le crochet W40/4 est agréé pour la circulation rapide.

SK-W3 Aanpikhaak • Crochets d'accouplement

**Ref. 740.060**

Rangeervermogen: 12.000 kg
 Geschikt voor DIN-trekoog Ø 40 mm
 Bol-uitvoering Ø 50 mm.

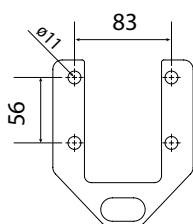
De SK-W3 is niet goedgekeurd voor snel verkeer.
 Wel voor traag verkeer, landbouwtractie, intern verkeer, ...

Réf. 740.060

Capacité du ranger: 12.000 kg
 Destiné à accrocher des anneaux de traction
 DIN Ø 40 mm. Execution à boule Ø 50 mm.

Le crochet SK-W3 n'est pas agréé pour la circulation rapide,
 mais seulement pour la circulation lente, traction agricole,
 circulation interne, etc.

ADAPT Adapterplaat • Plaque d'adaptateur

**Ref. ADAPT83x56**

Voor montage van 4-gaats bolflens op
 gatenpatroon 90x56 - Ø 17 mm

Réf. ADAPT83x56

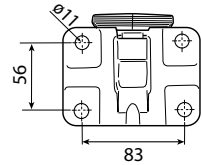
Pour montage d'une rotule fixation 4 trous
 avec l'entraxe 90x56 - Ø 17 mm

Rockinger Variobloc



Rockinger Variobloc

VARIOBLOC is een multifunctioneel systeem voor transportvoertuigen en lichte vrachtwagens. Het is zo geconstrueerd dat het verschillende manieren van koppelen kan realiseren. De koppeling kan in een handomdraai worden afgenomen.



Rockinger Variobloc

Le Rockinger VARIOBLOC est un système d'accouplement à usage multiple. Il permet d'interchanger divers accessoires, il est facilement et rapidement démontable.

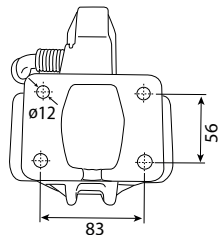


Automatische vangmuilkoppelingen • Accouplements automatiques à entonnoir

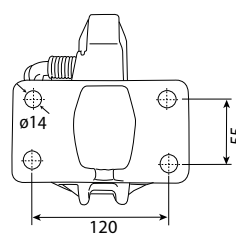


Rockinger vangmuilkoppeling

Voor deze toepassingen moet de trekhaak speciaal gefabriceerd worden. Gelieve dit dus bij bestelling mee te delen.



Rockinger 243U115E
REF. 740.070



Rockinger 243U130
REF. 740.072

Rockinger accouplement entonnoir

Pour ces applications, l'attelage doit être fabriqué spécialement. Veuillez le communiquer lors de la commande.

Bolkoppelingen • Crochets d'attelage

Type	Max. trekvermogen Poids tractable max.	Diam. buis Diam. tube
EM80VK	750 KG	U 45
K14B	1400 KG	60
WW80RG	800 KG	70
KQ 14A	1400 KG	U 50
KQ 14B	1400 KG	U 60
KQ 14C	1400 KG	U 70
EM15ORA	1500 KG	45
AK161	1600 KG	35 - 50
WW.20F2	2000 KG	70

Type	Max. trekvermogen Poids tractable max.	Diam. buis Diam. tube
KK14-A	2200 KG	50
WW.220RA	2200 KG	45
WW.300KZ	3000 KG	30 - 50
WW.200C7	3000 KG	70
EM300RA	3500 KG	45
WW.350-RB	3500 KG	50
WW.350-RD	3500 KG	65
WW.350RCH	3500 KG	60
EM 350 RC	3500 KG	60




Bolkoppeling

De geopende kogelkoppeling wordt op de bol van het trekkend voertuig geplaatst. Onder invloed van neerwaartse druk, meestal volstaat de steunlast, wordt de kogelkoppeling automatisch gesloten en geborgen.

Tête de remorque

Le crochet se place sur la boule de l'attelage. Il se fixe automatiquement en abaissant le levier.



Afdekkapjes • Capuchons

740.100 Kapje horizontaal afneembare kogel • Capuchon d'attelage amovible horizontale



Ref. 740.100

Als de afneembare trekhaak verwijderd is, wordt dit kapje geplaatst zodat alles mooi afgesloten is.

Réf. 740.100

Le capuchon permet de protéger hermétiquement le pied de votre attelage escamotable une fois la rotule enlevée.

740.200 Zwart afdekkapje kogel • Cache-rotule noir



Ref. 740.200

Dit eenvoudige afdekkapje kan op elke kogel met diameter 50 mm geplaatst worden.

Réf. 740.200

Ce capuchon protège les boules de diamètre 50 mm.

LIGHTMATE

ECS Electronics biedt test- en diagnostische apparatuur voor metingen en diagnostische doeleinden. Het testen van verlichtingsfuncties is een belangrijk aspect dat hoort bij de standaard procedure na het installeren van een trekhaak en kabelsets. Beide LightMates zijn bedoeld voor het controleren van installatie- en storingsdiagnostiek van trekhaak-kabelsets. Zowel de Lightmate II als de Lightmate III kunnen LED- en aanhangerlichtstoringen simuleren. Bovendien is het mogelijk aarde-aansluitingen te testen en zelfs aanhangwagen- en caravanverlichting kan worden getest. Verken de verschillen tussen de LightMate II en III en ontdek welke testtool het beste voor u past.

ECS Electronics offre des appareils de test et diagnostic pour des applications de mesure et diagnostic. Tester les fonctions d'éclairage est un aspect important qui fait partie de la procédure standard après l'installation d'un attelage et de kits de câblage. Ces deux LightMates sont destinés à contrôler le diagnostic de l'installation et les défaillances des câblages. Tant le Lightmate II que le Lightmate III peuvent simuler des défaillances de LED et d'éclairage de remorque.

De plus, il est possible de tester des disjoncteurs et de même des éclairages de remorque et de caravan. Découvrez les différences entre le LightMate II et III et découvrez quel outil de test vous convient le mieux.



FUNCTIES • FONCTIONS	LIGHTMATE II	LIGHTMATE III
Stevige koffer voor maximale bescherming • Coffre solide pour protection maximale	✓	✓
LED simulatie • LED simulation	✓	✓
Simulatie van storing op aanhangerlichten • Simulation d'une lampe défectueuse sur la remorque	✓	✓
Correct lampverbruik • Avec charge correcte	✓	✓
Aarde-aansluiting • Prise de terre	✓	✓
Aanhanger- en caravantest • Test de la remorque et de la caravan	✓	✓
Opnieuw instelbare zekering • Fusible réajustable	✓	
Simulatie aanhanger met 1 achtermistlicht • Simulation remorque avec 1 feu brouillard arrière	✓	✓
Simulatie aanhanger met 2 achtermistlichten • Simulation remorque avec 2 feux brouillard arrière		✓
Simulatie aanhanger met 1 achteruitrijlicht • Simulation remorque avec 1 feu de marche arrière	✓	✓
Simulatie aanhanger met 2 achteruitrijlichten • Simulation remorque avec 2 feux de marche arrière		✓
Zelf-testfunctie • Fonction autotest	✓	
Echte lampen zichtbaar • Lampes réelles visibles	✓	
Simulatie van oudere aanhanger of caravan • Simulation des remorques ou des caravanes âgées	✓	
Mogelijkheid om voltage +15/+30 te controleren • Possibilité de contrôler le voltage +15/+30	✓	
Ingebouwde automatische kortsluitingsbeveiliging • Protection automatique contre les courts-circuits intégrée		✓
Ingebouwde automatische oplaadbare batterij • Batterie rechargeable automatique intégrée		✓
Afzonderlijk displaypad • Moniteur portatif à distance		✓
Afmetingen • Dimensions	60 X 51 X 18,5 CM	51 X 45 X 16,5 CM
Gewicht • Poids	9,5 KG	6,5 KG

Antidiefstaltoestellen • Appareils anti-vol

0105 Slot • Serrure

**Slot type 0105**

Voorkomen dat uw aanhanger van uw auto wordt gestolen? Met dit hoogwaardige en zwaar-uitgevoerde disselslot voorkomt u diefstal van uw aanhangwagen.

Let op: dit model is uitsluitend geschikt voor beveiliging van een aanhanger bevestigd aan een voertuig.

Serrure du type 0105

Serrure antivol pour timon de remorque. Une fois placée, elle empêche l'ouverture de la tête de remorque. Ce modèle peut être placé, même si la remorque est accrochée à un véhicule.

Attention: Ce modèle de serrure est seulement apte à garantir la sécurité d'une remorque crochée au véhicule

Buffalo Wielklem • Sabot

**Compact Buffalo**

Om deze universele wielklem te monteren hebt u geen gereedschap nodig, bovendien kan de klem binnen de 10 seconden aangebracht worden. Er worden 5 sleutels inclusief lightkey bijgeleverd.

Compact Buffalo

Ce sabot universel se monte en moins de 10 secondes sans outils. Livré avec 5 clés dont une éclairante.

Alu Trailer slot • Serrure alu trailer

**Alu trailer lock (BOLANTIVOL)**

Het afsluitbare trailer slot maakt het mogelijk om uw onbeheerde aanhangwagen te beveiligen tegen diefstal. U kunt eenvoudig de bol vastzetten in de kop van de aanhanger.

Serrure alu trailer (BOLANTIVOL)

Serrure antivol pour tête de remorque. Une fois emboîté, il empêche l'utilisation de la remorque à votre insu.

1510 Slot • Serrure

**Slot type 1510**

Indien u uw aanhanger onbeheerd achterlaat kunt u met dit slot voorkomen dat deze gestolen wordt. U schuift het metalen huis over de kop van de aanhanger en sluit deze af met het meegeleverde hangslot.

Let op: dit slot is uitsluitend bedoeld om een losse aanhanger te beveiligen.

Serrure du type 1510

Serrure antivol pour timon de remorque. Une fois placée, elle empêche l'ouverture de la tête de remorque et donc son utilisation. Ce modèle est à placer sur remorque non accrochée au véhicule.

Attention: cette serrure ne sert qu'à garantir la sécurité d'une remorque décrochée

Van Lock Slot bestelwagen • Serrure camionette

**Van Lock**

Slot ter beveiliging van de achterdeur of klep van bestelwagens. Geschikt voor vrijwel elk type bestelwagen met een trekhaak. Er moeten geen hulpstukken gemonteerd worden en de Van Lock zit binnen 5 seconden op slot.

Serrure Van Lock

Fermeture de sûreté de la porte de derrière ou du hayon de camionnette. Appropriée pour pratiquement chaque type de camionnette avec attelage. Vous n'avez pas d'accessoires à monter et la serrure Van Lock est fermée en moins de cinq secondes.

Anti-slingerkoppelingen • Crochets anti-lacet

**AKS KIT**

De trekhaakkogel wordt op een totaal nieuwe manier door vier speciale frictie elementen omsloten. Daarmee wordt een verbeterd dempingsmoment gerealiseerd en worden ook de als onaangenaam ervaren knikbewegingen tegengegaan.

AKS 1300: tot 1300 kg
AKS 3004: tot 3000 kg
AKS 3504: tot 3500 kg

AKS 3004 KIT

Le crochet anti-lacet se fixe sur la boule d'attelage grâce à un nouveau système emprisonné par 4 points. Celui-ci assure un meilleur amortissement des chocs et vibrations. Il remplace les anciens systèmes anti-roulis.

AKS 1300: jusqu'à 1300 kg
AKS 3004: jusqu'à 3000 kg
AKS 3504: jusqu'à 3500 kg

Kabelsets • Kit électrique

SETGDWSP_4

Universeel • Universel

SETGDWSP_4

Bevat alle componenten, zoals de nodige instructies bij het aansluiten van de aanhangwagen aan het voertuig met behulp van het stopcontact type 12N met 7 aansluitklemmen (SETGDWSP_4) of 13 aansluitklemmen (SETGDWSP13_4**).

Deze kit voorkomt alle mogelijke elektriciteitsstoringen of bijkomende lasten. De kit is gekend om zijn mogelijkheid om zijn spanning onmiddellijk uit de batterij of uit de wisselstroomgenerator van de wagen te putten, zo vermijdt men het mogelijk disfunctioneren van de centrale van het voertuig.

Deze elektrische kit mag geïnstalleerd worden op de meeste voertuigen, ook op voertuigen uitgerust met: systeem met digitale controle van de lichten met verschillende spanningen, multiplex kabel BSI systeem, CAN BUS Data systeem, detecteersysteem van defecte lampen (SFL), Light Failure Sensor (LFS), lichtensysteem dat de lage spanning aanduidt.

Ce kit peut être installé sur la majorité des véhicules de tourisme ou véhicules commerciaux y compris sur les véhicules équipés de: système avec contrôle digital des feux à voltages mixtes, système BSI de câble multiplexé, système CAN BUS Data, système de détection de dysfonctionnements des ampoules (SFL), Light Failure Sensor (LFS), système de feux de faible voltage.

SETGDWSP_4

Contient tous les composants ainsi que les instructions nécessaires à la connexion de la remorque au véhicule au moyen d'une prise de type 12N à 7 bornes (SETGDWSP_4) ou 13 bornes (SETGDWSP13_4**).

Ce kit prévient tout type de panne ou charge additionnelle et est conçu de manière à pouvoir connecter directement la puissance à partir de la batterie ou de l'alternateur du véhicule, évitant ainsi tout éventuel dysfonctionnement au niveau de la centrale du véhicule.



** Mini-adapter 13P naar 7P inbegrepen
 ** Mini-adaptateur 13P à 7P inclus



KIT

Specifiek • Spécifiques



Specifieke kabelsets

Electro-kabelsets voor trekhaken, aangepast aan merk en type voertuig. Deze kabelsets kunnen direct aangesloten worden op de elektrische bekabeling van het voertuig (plug in). Een volledig gamma van specifieke kabelsets wordt u aangeboden in onze prijslijst.

Faisceaux électriques spécifiques

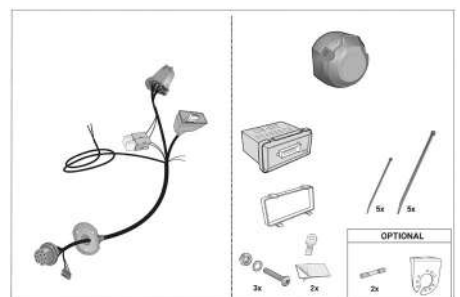
Faisceaux électriques pour attelages, spécifiques à chaque marque, modèle et type de véhicule. Ces faisceaux sont pourvus de cosses adaptées aux câbles électriques du véhicule (plug-in) d'origine. Une gamme complète de faisceaux spécifiques vous est proposée dans notre liste de prix.

KIT

Ombouwkit US voertuigen • Kit de conversion véhicules US

Deze ombouwkit is een universele kabelset voor US voertuigen met een 7-polige stekker. Bovendien super makkelijk te monteren (in nog geen 10 minuten!)

Ce kit de conversion est un kit de câblage universel pour les véhicules américains avec une prise à 7 broches. De plus, super facile à assembler (en moins de 10 minutes !)



”
GDW: OOK UW SPECIALIST VOOR
 GEKEURDE TREKHAKEN VOOR MOBILHOMES!
 ”



Trekken met een camper, kan dit?

Ja, dit kan maar men moet enkele punten in acht nemen:

- Heeft de camper een homologatie om te trekken en is de **aanhangerlast toereikend** voor wat u moet trekken? Dit kan worden gecontroleerd op het

COC (certificate of conformation) van het voertuig. Bij het punten 18 en 19 kan men de max. aanhangerlast en verticale belasting controleren. Indien er **geen waarden** zijn ingevuld kan er **geen trekhaak** worden gemonteerd. Dan kan eventueel contact worden genomen met de constructeur van de opbouw zodoende een wijziging in het COC te doen die dan een beperkte aanhangerlast toelaat.

- Het is van belang wanneer een trekhaak op een camper wordt gemonteerd dat de trekhaak een **Europese keuring** heeft. Daarvoor moet op de trekhaak een sticker voorzien zijn met een E-nummer.

- Wanneer u wenst een **motodrager** achterop het voertuig te monteren moet u rekening houden met de extra belasting die van het **nuttig laadvermogen** af gaat. Indien er na montage van de motodrager geen nuttig laadvermogen meer overblijft kan men opteren voor een kleine aanhanger speciaal voor vervoer van motorfietsen.

- GDW kan **voor elke motorhome** een EC gekeurde trekhaak leveren. Deze kan ook door onze bekwame vakmensen worden gemonteerd in onze werkplaats.



”
GDW EST AUSSI LE SPÉCIALISTE DES ATTELAGES
 HOMOLOGUÉS POUR MOBILHOMES!
 ”

Tracter avec un mobilhome, est-ce possible ?

Oui, tout à fait, à condition de faire attention à quelques points :

- Le mobilhome a-t-il **une homologation pour pouvoir tracter et la capacité de traction** correspond-elle avec ce que vous désirez tracter ? Cela peut être contrôlé sur le **COC (Certificat de Conformité)** du véhicule. Aux points 18 et 19 de celui-ci, vous trouverez la capacité de traction maximale ainsi que le poids vertical autorisé. Si aucune valeur n'est renseignée, vous ne pouvez **pas installer** un attelage. Vous pouvez néanmoins prendre contact avec l'aménageur afin d'obtenir une dérogation du COC qui autorisera alors une capacité de traction limitée.

- Lorsqu'un attelage est monté sur un mobilhome, il est obligatoire que cet attelage soit **homologué aux normes européennes**. Une plaquette d'identification reprenant le numéro d'homologation E ... doit être visible.

- Quand vous désirez monter **un porte-moto** à l'arrière du véhicule, vous devez tenir compte d'une charge supplémentaire par rapport à **la charge utile** nécessaire. Si, après la pose du porte-moto, il ne reste plus de charge utile, vous pouvez alors opter pour une petite remorque adaptée au transport des motos.

- GDW peut proposer un attelage homologué **pour tout type de mobilhome**. Notre service technique compétent peut également vous proposer un montage dans nos ateliers.

Universele opstap • Marche-pied universel




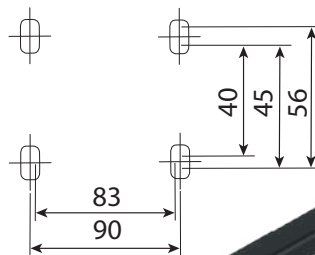
WARM VERZINKT - GALVANISE

Ref./Réf. 630.110



POEDERLAK ZWART -
PEINTURE POUDRE EN NOIR

Ref./Réf. 630.100



Unistep

De Unistep vormt een tussentrede, die het in-en uitstappen bij een bestelwagen vereenvoudigt. De opstap kan worden bevestigd op 95% van de trekhaken.

Unistep

Le "Unistep" facilite l'embarquement et le débarquement d'un fourgon. Le marche-pied peut être posé sur 95% des attelages.

Specifieke opstap • Marche-pied spécifique



1578OPSTAP

OPSTAPTREDE 2 DELEN IN METAAL
MARCHE-PIED MÉTALLIQUE EN 2 PARTIES

Voor trekhaakreferentie GDW **1578** - geschikt voor:

- Volkswagen Crafter 04/'06 - 12/'16
- Mercedes Sprinter 06/'06 -

Specificaties:

Gesloten - zonder originele opstap (met PDC in bumper)
Enkele wielen (excl. wielbasis 3250 mm)
Dubbele wielen (excl. wielbasis 3250 mm & 3665 mm)

A

Pour l'attelage GDW référence **1578** - se monte sur:

- Volkswagen Crafter 04/'06 - 12/'16
- Mercedes Sprinter 06/'06 -

Spécifications:

Fourgon - sans marche-pied d'origine (avec capteurs de recul dans le pare-chocs)
Roues simples (sauf empattement 3250 mm)
Roues jumelées (sauf empattement 3250 mm & 3665 mm)

Voor trekhaakreferentie GDW **1621** - geschikt voor:

- Volkswagen Crafter 04/'06 - 12/'16
- Mercedes Sprinter 06/'06 -

Specificaties:

Gesloten - zonder originele opstap
Enkele wielen (wielbasis 3250 mm)

B

Pour l'attelage GDW référence **1621** - se monte sur:

- Volkswagen Crafter 04/'06 - 12/'16
- Mercedes Sprinter 06/'06 -

Spécifications:

Fourgon - sans marche-pied d'origine
Roues simples (empattement 3250 mm)

Voor trekhaakreferentie GDW **1687** - geschikt voor:

- Volkswagen Crafter 04/'06 - 12/'16
- Mercedes Sprinter 06/'06 -

Specificaties:

Gesloten - zonder originele opstap
Dubbele wielen (wielbasis 3665 mm)

C

Pour l'attelage GDW référence **1687** - se monte sur:

- Volkswagen Crafter 04/'06 - 12/'16
- Mercedes Sprinter 06/'06 -

Spécifications:

Fourgon - sans marche-pied d'origine
Roues jumelées (empattement 3665 mm)

**!! OPGELET: MONTAGEKIT "1687KIT" OOK BESTELLEN !!
!! ATTENTION : KIT DE MONTAGE "1687KIT" DOIT ÊTRE COMMANDÉ EN PLUS !!**

OPSTAPTREDE 2 DELEN IN ALUMINIUM **1621** OPSTAP MARCHE-PIED EN ALUMINIUM 2 PARTIES

Voor trekhaakreferentie GDW **1621** - geschikt voor:

- Hyundai H350 07/'15 - (korte wielbasis)

Specificaties:

Gesloten - zonder originele opstap
Enkele wielen (wielbasis 3250 mm)



Pour l'attelage GDW référence **1621** - se monte sur:

- Hyundai H350 07/'15 - (châssis court)

Spécifications:

Fourgon - sans marche-pied d'origine
Roues simples (empattement 3250 mm)

OPSTAPTREDE 2 DELEN IN ALUMINIUM **2009** OPSTAP MARCHE-PIED EN ALUMINIUM 2 PARTIES

Voor trekhaakreferentie GDW **2009** - geschikt voor:

- Volkswagen Crafter 04/'06 - 12/'16
- Mercedes Sprinter 06/'06 -
- Hyundai H350 07/'15 - (lange wielbasis)

Specificaties:

Gesloten - zonder originele opstap (zonder PDC in bumper)
Enkele wielen (excl. wielbasis 3250 mm)
Dubbele wielen (excl. wielbasis 3250 mm & 3665 mm)



Pour l'attelage GDW référence **2009** - se monte sur:

- Volkswagen Crafter 04/'06 - 12/'16
- Mercedes Sprinter 06/'06 -
- Hyundai H350 07/'15 - (châssis long)

Spécifications:

Fourgon - sans marche-pied d'origine (sans capteurs de recul dans le pare-chocs)
Roues simples (sauf empattement 3250 mm)
Roues jumelées (sauf empattement 3250 mm & 3665 mm)

OPSTAPTREDE 1 DEEL IN ALUMINIUM **630.010** MARCHE-PIED MONOBLOC EN ALUMINIUM

Zonder trekhaak - geschikt voor:

- Volkswagen Crafter 04/'06 - 12/'16
- Mercedes Sprinter 06/'06 -
- Hyundai H350 07/'15 -

Specificaties:

Gesloten - zonder originele opstap (zonder PDC in bumper)
Enkele wielen (excl. wielbasis 3250 mm)
Dubbele wielen (excl. wielbasis 3250 mm)



Sans attelage - se monte sur:

- Volkswagen Crafter 04/'06 - 12/'16
- Mercedes Sprinter 06/'06 -
- Hyundai H350 07/'15 -

Spécifications:

Fourgon - sans marche-pied d'origine (sans capteurs de recul dans le pare-chocs)
Roues simples (sauf empattement 3250 mm)
Roues jumelées (sauf empattement 3250 mm)

OPSTAPTREDE 1 DEEL IN ALUMINIUM **630.050** MARCHE-PIED MONOBLOC EN ALUMINIUM

Zonder trekhaak - geschikt voor:

- Volkswagen Crafter 01/'17 -
- MAN TGE 02/'17 -

Specificaties:

Gesloten - zonder originele opstap
Enkele wielen (wielbasis 3640 mm & 4490 mm)



Sans attelage - se monte sur:

- Volkswagen Crafter 01/'17 -
- MAN TGE 02/'17 -

Spécifications:

Fourgon - sans marche-pied d'origine
Roues simples (empattement 3640 mm & 4490 mm)

OPSTAPTREDE 2 DELEN IN ALUMINIUM **630.060** MARCHE-PIED EN ALUMINIUM 2 PARTIES

Voor trekhaakreferentie

GDW **2213** - geschikt voor:

- Volkswagen Crafter 01/'17 -
- MAN TGE 02/'17 -

Specificaties:

Gesloten - zonder originele opstap
Enkele wielen (wielbasis 3640 mm & 4490 mm)



Pour l'attelage

GDW référence **2213** - se monte sur:

- Volkswagen Crafter 01/'17 -
- MAN TGE 02/'17 -

Spécifications:

Fourgon - sans marche-pied d'origine
Roues simples (empattement 3640 mm & 4490 mm)

OPSTAPTREDE 2 DELEN IN ALUMINIUM **630.080** MARCHE-PIED EN ALUMINIUM 2 PARTIES

Voor voertuigen met gemonteerde **originele trekhaak**

Geschikt voor:

- Volkswagen Crafter 01/'17 -
- MAN TGE 02/'17 -

Specificaties:

Gesloten - zonder originele opstap
Enkele wielen (wielbasis 3640 mm & 4490 mm)


Pour véhicules équipés **d'un attelage d'origine**

Se monte sur:

- Volkswagen Crafter 01/'17 -
- MAN TGE 02/'17 -

Spécifications:

Fourgon - sans marche-pied d'origine
Roues simples (empattement 3640 mm & 4490 mm)



Helpdesk • Aide en ligne

Heeft u een vraag in verband met de plaatsing van uw trekhaak? Heeft u problemen met de montage van uw kabelset? Technische specificaties of informatie over onze trekhaken, onze techniekers helpen u graag verder.

Wij beschikken over een helpdesk waar u terecht kunt voor al uw vragen, opmerkingen, montageproblemen, etc. Steeds tot uw dienst via:

helpdesk@gdwtowbars.com

+32 56 62 77 79

Wij beantwoorden al uw vragen zo snel mogelijk.

U kan ons bereiken tijdens onze werkuren:

maandag - donderdag

08:00 - 12:00

12:30 - 16:30

vrijdag

08:00 - 12:00

12:30 - 15:30



Avez-vous des questions concernant le placement de votre attelage? Rencontrez-vous un souci lors du branchement de votre faisceau électronique? Nos techniciens sont à votre disposition pour toute information utile.

Afin de vous offrir le meilleur service, vous pouvez nous contacter via:

helpdesk@gdwtowbars.com

+32 56 62 77 79

Nous vous répondrons dans les meilleurs délais.

Vous pouvez nous joindre pendant nos heures de travail:

lundi - jeudi

08:00 - 12:00

12:30 - 16:30

vendredi

08:00 - 12:00

12:30 - 15:30

Elektronische facturatie • Facturation électronique

U kan bij GDW ook gebruik maken van elektronische facturatie. Dit heeft verschillende voordelen: het gaat snel, is heel eenvoudig, duurzaam en een zeer efficiënte manier van factureren.

Nadat u uw bestelling geplaatst heeft, kan uw orderbevestiging automatisch via mail al na enkele minuten worden verstuurd. Mocht er een betwisting zijn, kan dit ook veel sneller gecontroleerd en rechtgezet worden, nog voor er een factuur opgemaakt wordt.

U kan dus kiezen om zowel de orderbevestiging, de zendnota en/of de factuur per mail te ontvangen.

Vous pouvez choisir le système de facturation électronique chez GDW. Vous en tirez des avantages tels que: la rapidité, la facilité et la fiabilité.

Dès que vous avez envoyé votre commande, vous recevez automatiquement par mail une confirmation de commande. S'il devait y avoir un souci, cela vous permet de le détecter très vite et de le corriger, avant même que la facture ne soit émise.

Vous pouvez donc choisir de recevoir par mail la confirmation de commande, ainsi que la note d'envoi et/ou la facture.

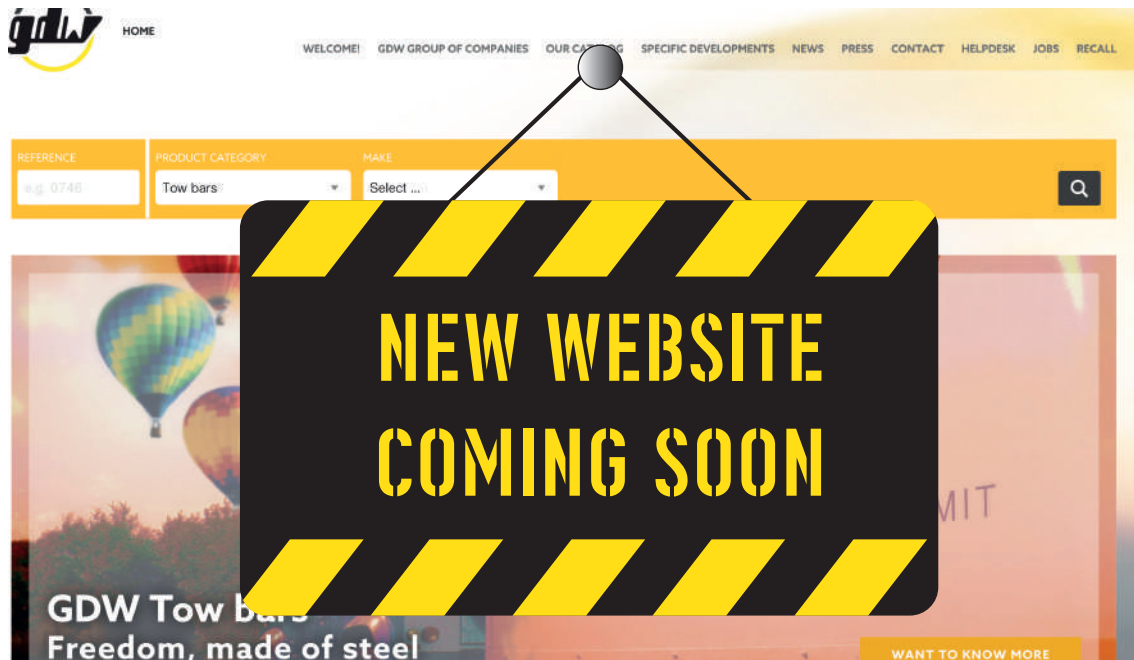
DATA

GDW is ook aanwezig in verschillende elektronische catalogussystemen, die werken op basis van TecDoc-data. Via deze systemen kan u kiezen voor GDW!

GDW est aussi présent dans différents systèmes de catalogues électroniques, qui fonctionnent sur la base des données TecDoc. N'hésitez pas à les consulter et choisissez GDW!



Website • Site internet




Ontdek binnenkort de vernieuwde online winkelervaring op onze website. Professionals kunnen eenvoudig inloggen, gebruikmaken van handige tools en met slechts een paar klikken de perfecte trekhaak en accessoires bestellen. Momenteel wordt onze website gemoderniseerd en verwachten we de lancering in het voorjaar. Blijf op de hoogte en ervaar binnenkort de verbeterde mogelijkheden voor trekhaakoplossingen bij GDW.

Découvrez bientôt la nouvelle expérience de shopping en ligne sur notre site web. Les professionnels peuvent se connecter facilement, utiliser des outils pratiques et commander en quelques clics l'attache-remorque parfaite ainsi que des accessoires. Actuellement, notre site web est en cours de modernisation et nous prévoyons son lancement au printemps. Restez informés et découvrez bientôt les améliorations apportées aux solutions d'attache-remorque chez GDW.

Instagram & Facebook

Sinds kort is GDW ook actief op Instagram ! Hieronder staat uitgelegd hoe je op een snelle en efficiënte manier GDW kan volgen en geen enkel nieuwtje missen.

Récemment, GDW est également actif sur Instagram ! Vous trouverez ci-dessous comment vous pouvez suivre GDW rapidement et efficacement.



Op Facebook kan je ons ook terugvinden ! Vind GDW Towbars leuk, laat gerust een recensie achter en neem een kijkje op onze pagina!
www.facebook.com/GDWTowbars

Vous pouvez nous retrouver et suivre notre actualité sur Facebook. N'hésitez pas à visiter notre page et à donner votre avis !
www.facebook.com/GDWTowbars

Dit kan natuurlijk ook op een heel makkelijke manier ! **Open de camera van je smartphone** en beweeg over onderstaande QR-code. De link naar onze Facebookpagina verschijnt op je scherm en voilà! Indien er geen link verschijnt, neem je een foto van de code en open je de foto. Dan tik je op de 3 puntjes of "meer" en kies je voor 'QR-code in afbeelding scannen'. (Dit kan je trouwens ook doen met de QR-code van onze website op de cover van deze catalogus)

Ceci est bien sûr également possible de manière très simple ! **Ouvrez la caméra de votre smartphone** et déplacez-le sur le code QR ci-dessous. Le lien vers notre page Facebook apparaît sur votre écran et le tour est joué!
 Si aucun lien n'apparaît, prenez une photo du code et ouvrez la photo. Appuyez ensuite sur les 3 points ou «plus» et choisissez «Scanner le code QR dans l'image». (Vous pouvez également le faire avec le code QR de notre site web sur la couverture de ce catalogue)

LEGENDE • LEGENDE



Merk en type van de wagen
 Marque et type de la voiture



Bouwjaar
 Année de construction



GDW referentie
 Référence GDW



Type kogelstang, vast en/of afneembaar
 Type de rotule, fixe et/ou escamotable
 SP = Specifiek / SP = Spécifique

+

De kogel komt voor de nummerplaat
 La boule d'attelage cache la plaque d'immatriculation



Prijs excl. BTW
 Prix hors TVA



Insnijding in de bumper...*
 *Bekeken vanop +/- 4 meter afstand van de wagen
 Découpe pare-chocs...*
 *Vérifié à +/- 4 mètres de la voiture

- ... aanwezig, maar onzichtbaar
 ... présente, mais invisible
- ... aanwezig en zichtbaar
 ... présente et visible



Maximum aanhangwagengewicht
 Masse totale tractable



Kabelset referentie
 Référence faisceau électrique



Polariteit: 7 polig of 13 polig
 Polarité: 7 pôles ou 13 pôles



Met aansluiting van de kabelset vooraan in het voertuig
 Avec branchement du set à l'avant du véhicule



Herprogrammering na aansluiting van de kabelset
 Avec reprogrammation après branchement du set



Functie voor uitschakeling parkeersensoren:
 Fonction coupure radar de recul:

- ... mogelijk via een schakelaar in de wagen
 ... possible via un interrupteur dans le véhicule
- ... mogelijk via de kabelset
 ... possible via le kit câblage



Mistlichtuitschakeling
 Coupure feu anti-brouillard



D-waarde
 Valeur D



S-waarde
 Valeur S



Info over voertuig/trekhaak/kabelset
 Infos véhicules/attelage/câblage

Montagetijd trekhaak *

Temps de pose des attelages *



A: minder dan 1.30 u	A: moins de 1h30
B: tussen 1.30 en 2u	B: entre 1.30 et 2h
C: tussen 2u en 2.30u	C: entre 2 et 2h30
D: meer dan 2.30u	D: plus de 2h30

Montagetijd kabelset *

Temps de pose des faisceaux électriques *



E: 15-20 min.	E: 15-20 min.
F: 20-30 min.	F: 20-30 min.
G: 45-60 min.	G: 45-60 min.
H: meer dan 1u	H: plus de 1h

* Deze tijden zijn richtwaarden en vallen buiten de aansprakelijkheid van GDW

* Les temps sont donnés à titre indicatif et n'engagent pas la responsabilité de GDW

Prix: hors TVA et modifiable sans aucun avis préalable.

* Articles avec *** sont fabriqués spécialement, ils ne sont jamais reprenables.

Pour les modèles plus anciens, veuillez nous contacter.

Pour les véhicules équipés de GPL – AD Blue – CNG, merci de vérifier la compatibilité de notre attelage ou de nous contacter

ALFA ROMEO													
147	Type 937 - 3 + 5 d./p.	01/01-12/04	1277	1300	7,70	60	B	SET0154	01/01-12/04	7P	•	118	G
			1277T35								○		
147	Type 937 - 3 + 5 d./p. Excl. GTA + dubbele uitlaat Sauf GTA + double échappement	01/05-03/10	1513	1450	8,02	60	B	SET0154	01/05-03/10	7P	•	118	G
			1513T35								○		
156	Type 932 - 4 d./p.	09/97-09/05	1053	1900	9,36	60	C	SET0154	09/97-09/05	7P	•	118	G
			1053T35								○		
156 Sportwagon	Type 932 Excl. CrossWagon 04 / Sauf CrossWagon 04	01/00-05/06	1053	1900	9,36	60	C	SET0154	01/00-05/06	7P	•	118	G
			1053T35								○		
156 Crosswagon 04	Type 932	07/04-05/06	1508	1800	9,36	65	B	SET0154	07/04-05/06	7P	•	118	G
			1508T35								○		
159	Type 939 - 4 d./p. Excl. GTA / Sauf GTA	09/05-11/11	1577	1850	10,00	85	C	SET0288	09/05-11/11	7P	•	145	H
			1577T35					SET0435	09/05-11/11	13P	•	193	H
159 Sportwagon	Type 939 Excl. GTA / Sauf GTA	03/06-11/11	1577	1850	10,00	85	C						
			1577T35										
166	Type 936 - 4 d./p.	09/98-06/07	1166	1800	9,80	75	C	SET02371	10/03-06/07	7P	○	156	G
			1166T35					SETAF003ZT	10/03-06/07	U		49	
GIULIA	Type 952 - 4 d./p. Excl. uitvoering "Veloce" / Ook voor AD Blue Sauf version "Veloce" / Aussi pour AD Blue	10/15-	2205	1600	9,00	95	A	SET0972	10/15-	7P	•	119	G
			2205T36					SET0973	10/15-	13P	•	138	G
GIULIA VELOCE	Type 952 - 4 d./p. Excl. Quadrifoglio / Ook voor AD Blue Sauf Quadrifoglio / Aussi pour AD Blue	08/16-	2206T60	1600	9,00	95	B	SET0972	08/16-	7P	○	119	G
			2243T60					SET0973	08/16-	13P	○	138	G
GIULIETTA	Type 940 - 5 d./p.	04/10-	1829	1300	7,70	60	A	SET0536	04/10-	7P	•	102	G
			1829T36								○		
GT	Type 937	11/03-09/10	1481	1850	9,36	75	C	SET0256	11/03-09/10	13P	•	199	G
			1481T35								○		
GTV	Type 916 Excl. cabrio / Sauf cabriolet	06/95-10/05	0371	1200	7,10	50	B						
			0371T35										

Prijzen: exclusief BTW en **wijzigbaar zonder enig voorafgaand bericht**

* Artikelen met een "*" worden speciaal gemaakt, **ze worden nooit teruggenomen**.

Voor oudere modellen, gelieve contact op te nemen.

Voor uitvoeringen met **LPG – AD Blue – CNG**, gelieve compatibiliteit te controleren / contact op te nemen.

A5 Cabriolet Type 8F7 Excl. S5 + RS + S-line / Sauf S5 + RS + S-line	03/09-06/16	1674T60		461	○	2250	11,00	90	B	SET0730	03/09-06/16	7P			152	G		
	11/16-	2131T60		441	○	2150	11,00	100	B	SET0908 SET0909	11/16- 11/16-	7P 13P			138 168	H H		
A5 Cabriolet Facelift Type F57, F5E Excl. S5 / Sauf S5	10/19-	2131T60		441	○	2150	11,00	100	B	SET0908 SET0909	10/19- 10/19-	7P 13P			138 168	H H		
	09/09-06/16	1674T60		461	○	2250	11,00	90	B	SET0730 SET0731	09/09-06/16 09/09-06/16	7P 13P			152 158	G G		
A5 Sportback Type 8TA - 5 d./p. Excl. S5 + RS + S-line / Sauf S5 + RS + S-line	09/16-	2131T60		441	○	2150	11,00	100	B	SET0908 SET0909	09/16- 09/16-	7P 13P			138 168	H H		
	10/19-	2131T60		441	○	2150	11,00	100	B	SET0908 SET0909	10/19- 10/19-	7P 13P			138 168	H H		
A5 Sportback Facelift Type B8 Ook voor S-Line / Excl. G-Tron & RS Aussi pour S-Line / Sauf G-Tron & RS	01/97-04/04	1014 1014T35		256 391	○	2100	10,40	85	B	SET0004 ¹ SET0096	01/97-04/04 01/97-04/04	7P 7P			86 65	H E		
	01/97-01/05	1152 1152T35		285 420	○	2100	10,80	85	B	SET0004 ¹ SET0096	01/97-01/05 01/97-01/05	7P 7P			86 65	H E		
A6 Type 4B2 / C5 - 4 d./p. Excl. RS6 / Sauf RS6	05/04-03/11	1471 1471T35 1705T60		267 402 461	○	2100	11,50	85	B	SET0244 SET0496	05/04-03/11 05/04-03/11	7P 13P			200 218	G G		
	11/10-05/18	1871 1871T36 1870T60		274 409 469	○	2500	12,60	110	B	SET0860 ¹ SET0861 ¹	11/10-05/18 11/10-05/18	7P 13P			137 168	G G		
A6 + Quattro Type 4F2 / C6 - 4 d./p. Excl. RS6 + S-line / Sauf RS6 + S-line	06/18-	2342 2342T38 2343T60		269 404 461	○	2100	11,50	110	A	SET1069 SET1070	06/18- 06/18-	7P 13P			138 178	G G		
	05/00-08/05	1248 1248T35		334 469	○	2300	11,70	95	C									
A6 Type C8 / 4A2 - 4 d./p. Ook optie "handenvrije koffierklep" / Excl. AllRoad Aussi option "hayon mains-libres" / Sauf AllRoad	05/00-08/05	1248 1248T35		334 469	○	2300	11,70	95	C									
	05/00-08/05	1248 1248T35		334 469	○	2300	11,70	95	C									

Prix: hors TVA et modifiable sans aucun avis préalable.


























* Articles avec ** sont fabriqués spécialement, ils ne sont jamais reprenables.

Pour les modèles plus anciens, veuillez nous contacter.

Pour les véhicules équipés de GPL – AD Blue – CNG, merci de vérifier la compatibilité de notre attelage ou de nous contacter

A6 Allroad Type 4F5 / C6	05/06-08/11	1594 1594T35		272 407	o 2350	12,00	85	SET0244 SET0496	05/06-08/11 05/06-08/11	200 218	•	7P 13P	200 218	•	•	G G
A6 Allroad Type 4GH / 4GJ	01/12-09/18	1929T30		463	o 2500	12,50	100	SET0860 ¹ SET0861 ¹	01/12-09/18 01/12-09/18	137 168	•	7P 13P	137 168	•	•	G G
A6 Avant Quattro Type 4B5 / C5 Excl. RS6 / Sauf RS6	01/97-01/05	1152 1152T35		285 420	o 2100	10,80	85	SET0007 ¹	12/97-01/05	104	o	7P	104	o	•	H
A6 Avant Type 4B5 / C5 Excl. RS6 & quattro / Sauf RS6 & quattro	12/97-02/05	1014 1014T35		256 391	o 2100	10,40	85	SET0007 ¹	12/97-02/05	104	o	7P	104	o	•	H
A6 Avant + Quattro Type 4F5 / C6 Excl. RS6 + S-line / Sauf RS6 + S-line	03/05-08/11	1471 1471T35 1705T60		267 402 461	o 2100	11,50	85	SET0244 SET0496	03/05-08/11 03/05-08/11	200 218	•	7P 13P	200 218	•	•	G G
A6 Avant + Quattro Type 4G5 / C7 / 4GD Excl. S6 + RS6 + S-line / Excl. hybride Sauf S6 + RS6 + S-line / Sauf hybride T60 Ook S-line vanaf 2012. Aussi S-line à partir de 2012	05/11-05/18 ↑	1871 1871T36 1870T60		274 409 469	o 2500	12,60	110 100	SET0860 ¹ SET0861 ¹	05/11-05/18 05/11-05/18	137 168	•	7P 13P	137 168	•	•	G G
A6 Avant Type C8 / 4A5 Ook optie "handenvrije kofferklep" / Excl. AllRoad Aussi option "Hayon mains-libres" / Sauf AllRoad	06/18-	2342 2342T38 2343T60		269 404 461	o 2100	11,50	110	SET1069 SET1070	06/18- 06/18-	138 178	•	7P 13P	138 178	•	•	G G
A7 Sportback Type 4GA / 4GF - 5 d./p. Excl. S7 + RS7 / Sauf S7 + RS7	10/10-	1866T60		469	o 2500	12,50	100	SET0860 ¹ SET0861 ¹	05/11-05/18 05/11-05/18	137 168	•	7P 13P	137 168	•	•	G G
A7 Sportback Type 4KA Excl. RS / Sauf RS	10/17-	2349 2349T38 2350T60		269 404 461	o 2100	11,50	110	SET1069 SET1070	10/17- 10/17-	138 178	•	7P 13P	138 178	•	•	G G
A8 + S8 + Quattro Type 4D2 / 4D8 - 4 d./p. Excl. voertuigen met niveauregeling Sauf véhicules avec correcteur d'assiette	03/94-12/02	1183 1183T36		411 546	o 2350	11,60	95									
A8 + Quattro Type 4E - 4 d./p. CABRIOLET Type 8G7 / B4	10/02-07/10 05/91-12/93	1489 1489T36 0335 0335T35		329 464 363 498	o 2500 o 1100	12,52 6,80	95 50									

Prijzen: exclusief BTW en wijzigbaar zonder enig voorafgaand bericht
 * Artikelen met een "*" worden speciaal gemaakt, ze worden nooit teruggenomen.
 Voor oudere modellen, gelieve contact op te nemen.
 Voor uitvoeringen met LPG – AD Blue – CNG, gelieve compatibiliteit te controleren / contact op te nemen.

				€									€				
2 Active Tourer Type U06 Excl. M-Sportpakket & Mild Hybrid & Plug-in Hybrid / Ook "handenvrije koffieklep" & AD Blue & Luxury Version Sauf kit M Sport & Mille Hybrid & Plug-in Hybrid Aussi "hagon malins-lignes" & AD Blue & Luxury Version	11/21-		2661	254				SET1260	11/21-	7P			133	G			
			2661T36	389	2100	10,35	120	A	SET1261	11/21-	13P			153	G		
			2662T60	441													
2 Cabriolet Type F23 Excl. M235i / Excl. M-Sportpakket Sauf M235i / Sauf kit M Sport	11/14-		2112	260				SET1013	11/14-	7P			120	G			
			2112T38	395	1500	8,50	90	A	SET1014	11/14-	13P			138	G		
			2113T30	452													
2 Coupé Type F22 / F87 Excl. M235i / Excl. M-Sportpakket Sauf M235i / Sauf kit M Sport	10/13-		2112	260				SET1013	10/13-	7P			120	G			
			2112T38	395	1500	8,50	90	A	SET1014	10/13-	13P			138	G		
			2113T30	452													
2 Coupé Type G42 Ook voor M-Sportpakket Aussi pour kit M Sport	08/21-		2681	260													
			2681T38	395	1750	9,50	110	A									
			2682T60	445													
2 Gran Coupé Type F44 Excl. M2 & 235i (M235i) / Sauf M2 & 235i (M235i)	11/19-		2463	261				SET1015	11/19-	7P			114	G			
			2463T36	396	2000	10,32	100	A	SET1016	11/19-	13P			131	G		
			2464T60	450													
2 Gran Tourer Type F46 Excl. M Sportpakket / Sauf kit M Sport T60 Ook voor M Sportpakket / Aussi pour kit M Sport	03/15- ↑		2017	254				SET1015	03/15-	7P			114	G			
			2017T36	389	1600	9,23	100	A	SET1016	03/15-	13P			131	G	Excl. met voorbereiding bagageriek achteraan Sauf avec préparation pour porte-charges arrière	
			2018T60	441													
3	09/82-08/91		0880	248	1400	7,90	75	B									
3 Type E30 - 4 d/p. Nr-plateau boven bumper Plaque d'immatr. au-dessus pare-chocs	09/90-02/98		1427	240	1850	9,30	75	B									
			1427T35	375													
3 Type E36 - 4 d/p. Ook voor M3 / Aussi pour M3	02/98-08/01		1095	263	1800	9,60	75	B									
			1095T36	398													
3 Type E46 - 4 d/p. Excl. M3 + M Sportpakket / Sauf M3 + kit M Sport	09/01-04/05		1318	263	1800	9,60	75	B									
			1318T36	398													
3 M Sport Package Type E46 - 4 d/p. Excl. M3 / Sauf M3	09/01-04/05		1095	263	1800	9,60	75	B									
			1095T36	398													

Prix: hors TVA et modifiable sans aucun avis préalable.

* Articles avec *** sont fabriqués spécialement, ils ne sont jamais reprenebles.

Pour les modèles plus anciens, veuillez nous contacter.

Pour les véhicules équipés de GPL – AD Blue – CNG, merci de vérifier la compatibilité de notre attelage ou de nous contacter

					€													
3 Type E90 - 4 d./p. Excl. dubbele uitlaat & EDE - Efficient Dynamics Edition & M3 + M Sportpakket & 335i - 335d - 335i xDrive Sauf double échappement & EDE - Efficient Dynamics Edition & M3 & kit M Sport & 335i - 335d - 335i xDrive	01/05-12/11	1540			272				SET0276	01/05-12/11	7P					192	H	
		1540T36		o 1900	407	10,20	75	B	SET0775	01/05-12/11	13P					167	H	
	↑	1515T60			461													
T60 Ook voor M Sportpakket / Aussi pour kit M Sport	10/11-10/18	1919			261				SET0544	10/11-02/14	7P					164	G	
		1919T36		1950	396	10,20	80	A	SET1013	03/14-	7P					120	G	
	↑	1920T60			452				SET0775	10/11-02/14	13P					167	H	EDE - Efficient Dynamics Edition: aanhanglast controleren EDE - Efficient Dynamics Edition: controller poids tractable
T60 Ook voor M Sportpakket / Aussi pour kit M Sport	04/86-10/93	0880		1400	248	7,90	75	B	SET1014	03/14-	13P					138	G	
	11/18-	2368		1980	256				SET1100	11/18-	7P					134	G	
		2368T38			1800	391	10,20	100	A	SET1101	11/18-	13P				156	G	
2427T60					461													
3 Cabriolet Type E30 Excl. M3 / Sauf M3	04/86-10/93	0880		1400	248	7,90	75	B										
	03/93-04/99	1427		1850	240	9,30	75	B										
1427T35					375													
3 Cabriolet Type E46 Excl. M3 + M Sportpakket / Sauf M3 + kit M Sport	04/00-11/01	1095		1800	263	9,80	75	B										
		1095T36			398													
3 Cabriolet Type E93 Excl. dubbele uitlaat+M3+EDE Ook voor M Sportpakket Sauf double échappement+M3+EDE Aussi pour kit M Sport	08/06-12/13	1632T60		1950	461	10,00	75	A	SET0276	08/06-12/13	7P					192	H	
									SET0775	08/06-12/13	13P					167	H	
3 Compact Type E36 Excl. T1 / Sauf T1	03/94-08/00	0093		1600	248	8,20	75	B										
		0093T35			383													
3 Compact Type E46 Ook voor voortuigen met M-bumper Aussi véhicules avec pare-chocs M	06/01-02/05	1317		1750	271	9,00	75	B										
		1317T36			406													
3 Coupé Type E46 Excl. M3 + M Sportpakket / Sauf M3 + kit M Sport	04/99-08/01	1095		1800	263	9,80	75	B										
		1095T36			398													

Prijzen: exclusief BTW en wijzigbaar zonder enig voorafgaand bericht
 * Artikelen met een "*" worden speciaal gemaakt, ze worden nooit teruggenomen.
 Voor oudere modellen, gelieve contact op te nemen.
 Voor uitvoeringen met LPG – AD Blue – CNG, gelieve compatibiliteit te controleren / contact op te nemen.

4 Coupé Type F32 / F82 Excl. M Sportpakket / Sauf kit M Sport T60 Ook voor M Sportpakket / Aussi pour kit M Sport	07/13- ↑	1919 1919T36 1920T60		261 396 452		1950	10,20	80	SET1013 SET1014	07/13- 07/13-	7P 13P			120 138	G G	
	07/120- ↑	2426 2426T36 2427T60		261 396 461		1800	10,20	100	SET1013 SET1014	07/20- 07/20-	7P 13P			120 138	G G	
		03/14- ↑	1919 1919T36 1920T60		261 396 452		1950	10,20	80	SET1013 SET1014	03/14- 03/14-	7P 13P			120 138	G G
07/21- ↑			2633 2633T38 2634T60		261 396 457		1850	10,25	100	SET1013 SET1014	07/21- 07/21-	7P 13P			120 138	G G
	11/21- ↑		2633 2633T38 2634T60		261 396 457		1850	10,25	100	SET1248 SET1249	11/21- 11/21-	7P 13P			145 162	G G
		11/95-06/03 ↑	0316 0316T36		300 435		2200	11,00	90	SET0101 SET0187	11/95-09/00 10/00-06/03	13P 13P			293 381	H H
07/03-03/10 ↑			1472 1472T36 1473T60		300 435 485		2350	11,41	90	SET0276 SET0775	07/03-03/10 07/03-03/10	7P 13P			192 167	H H
	12/09-12/16 ↑		1846 1846T36 1847T60		334 469 508		2200	11,90	100	SET0276 SET1013 SET0775	12/09-02/14 03/14-12/16 12/09-02/14	7P 7P 13P			192 120 167	H G H
		01/17- ↑	2207 2207T38 2140T60		259 394 497		2300	12,25	130	SET1014 SET1013 SET1014	03/14-12/16 01/17- 01/17-	13P 7P 13P			120 138	G G G

Prijzen: exclusief BTW en wijzigbaar zonder enig voorafgaand bericht
 * Artikelen met een "*" worden speciaal gemaakt, ze worden nooit teruggenomen.
 Voor oudere modellen, gelieve contact op te nemen.
 Voor uitvoeringen met LPG – AD Blue – CNG, gelieve compatibiliteit te controleren / contact op te nemen.

i		€		D		€		M		€		M		€		M		€	
i5	Type G60 - 4 d./p. Ook voor voortuigen met M Sportpakket Trekhaak komt voor mislicht Aussi pour véhicules avec kit M Sport Atelage avant feu de brouillard	07/23-	2780T60	465	2000	12,60	100	A											
M5	Type F90 - 4 d./p. Excl. E-drive / Sauf E-drive	03/17-	2140T60	497	2300	12,25	130	A											
5 Gran Turismo	Type F07 Excl. M Sportpakket / Sauf kit M Sport	10/09-	1790 1790T36 1791T60	346 481 508		2200	11,90	100	B										
5 Touring	Type E39 Excl. M5 / Sauf M5	01/97-05/04	1018 1018T36	319 454		2200	11,40	90	B										
5 Touring	Type E61 Excl. M5 + M Sportpakket Sauf M5 + kit M Sport	06/04-12/10	1472 1472T36 1473T60	300 435 485		2350	11,41	90	B										
5 Touring	Type F11 Excl. M5 + M Sportpakket / Sauf M5 + kit M Sport	04/10-05/17	1846 1846T36 1847T60	334 469 508		2200	11,90	100	A										
T60	Ook voor M Sportpakket / Aussi pour kit M Sport	↑																	
5 Touring	Type G31 Excl. M5 + M Sportpakket + E-drive Ook voor Plug-in Hybrid Sauf M5 + kit M Sport + E-drive Aussi pour Plug-in Hybrid	06/17-	2207 2207T38 2140T60	259 394 497		2300	12,25	120 130	A										
T60	Ook voor M Sportpakket / Aussi pour kit M Sport	↑																	
6 Gran Turismo	Type G32	06/17-	2207 2207T38 2140T60	259 394 497		2300	12,25	120 130	A										
7	Type E65 / E66 / E67 - 4 d./p. 7 Facelift Type E65 / E66 / E67 - 4 d./p.	05/02-03/05	1382 1382T36 1553T60	363 498 485		2300	12,00	100	B										
7	Type F01 / F02 / F03 / F04 - 4 d./p. Excl. Active Hybrid / Sauf Active Hybride	03/05-12/08	1828T60	542		2200	12,15	100	B										

Prix: hors TVA et modifiable sans aucun avis préalable.

* Articles avec *** sont fabriqués spécialement, ils ne sont jamais reprenebles.

Pour les modèles plus anciens, veuillez nous contacter.

Pour les véhicules équipés de GPL - AD Blue - CNG, merci de vérifier la compatibilité de notre attelage ou de nous contacter

					€			D									11/11- 11/11-	7P 13P		€			i
D55					452	1500	8,85	80	B	SET0618	11/11- 11/11-	7P 13P								125 161		H H	
5 d./p. Excl. voertuig met reservewiel onderaan + hybride + AD Blue+4x4+4luibele uitlaat+benzine THP 163 pk Sauf route de secours en dessous + hybride + AdBlue + 4x4 + double échappement + essence THP 163 cv																							
EVASION MPV					248	1500	9,10	60	B														
Type 22 / U6					383	2250	13,50	110	B	SET0014	02/94-02/02	7P								91		E	
JUMPER Gestoten - Fourgon Type 230P / 230L / 244 / Z																							
JUMPER Pickup					263	2250	13,50	110	B	SET0167	03/94-03/06	7P								78		F	
Type 230 / 244					267	3000	15,85	150	A	SET0318 SET0565 SET0421 SET0567 ¹ SET1181 ²	06/06-01/11 02/11- 06/06-01/11 02/11- 02/11-	7P 7P 13P 13P 13P											
JUMPER Gestoten + Plancher cabine / Ook voor XL / Smart Key Sensor: bestel ook ref. 650.040 Fourgon + Plancher cabine / Aussi pour XL / Smart Key Sensor: commander ref. 650.040 en plus																							
JUMPER Pickup / Chassis Cab					267	3000	15,85	120	B	SET0328 SET1181 ¹	04/06-06/21 02/11-	7P 13P								161 238		H H	
Type 250					283	3000	15,85	120	B	SET0328 SET1181 ¹	04/06-06/21 02/11-	7P 13P								161 238		H H	
JUMPER Pickup - S Trekhaak met korter kopstuk Pièce pour fixation de la boule plus courte																							
JUMPY					248	1500	9,10	60	B														
Type U6J / BS / BT / BY / BZ					383	2000	12,20	130	B	SET0327 SET0402 SET0554	01/07-06/16 01/07-06/16 01/07-06/16	7P 7P 13P											
JUMPY Excl. met luchtvering / Sauf avec amortisseurs à air																							
JUMPY					254	2600	13,90	120	A	SET1127 ¹ SET1128 ¹	06/16- 06/16-	7P 13P								135 138		G G	
Type VA / VE - Gestoten / Fourgon					389	3000	15,00	150	A	SET0383 SET0459	02/08- 02/08-	7P 13P								115 232		G G	
NEMO Ook elektrische voertuigen / Aussi véhicules électriques Type AA Excl. CNG / Sauf CNG																							
SAXO					224	850	5,30	50	A	SET0132	02/96-04/04	7P								56		E	
Type S0 / S1					359	3000	15,00	150	A	SET1127 ¹ SET1128 ¹	04/16- 04/16-	7P 13P								135 138		G G	
Lage bumper / Pare-chocs plus bas SPACETOUREUR Type VA / VE Ook voor elektrische voertuigen Aussi pour véhicules électriques																							

Prijzen: exclusief BTW en wijzigbaar zonder enig voorafgaand bericht

* Artikelen met een ** worden speciaal gemaakt, ze worden nooit teruggenomen.

Voor oudere modellen, gelieve contact op te nemen.

Voor uitvoeringen met LPG – AD Blue – CNG, gelieve compatibiliteit te controleren / contact op te nemen.

				€		mm	mm	D	kg							€		i
LOGAN II + PHASE II 4 d./p. Excl. LPG / Reserve wiel in koffer Sauf GPL / Roue de secours dans le coffre	10/12-	1975		231	o	1150	6,75	75	A	SET0830	10/12-12/16	7P	o	o	o	94	G	
		1975T38		366							SET0961	01/17-	7P	o	o	o	119	H
LOGAN EXPRESS Type FS Excl. LPG / Sauf GPL	03/09-	1638		241		1550	8,10	80	A	SET0962	01/17-	13P	o	o	o	134	H	
		1638T36		376							SET0559	03/09-	7P	o	o	o	59	F
LOGAN MCV Type KS Excl. LPG / Sauf GPL	02/07-10/13	1638		241		1550	8,10	80	A	SET0366	02/07-12/07	7P	o	o	o	60	G	
		1638T36		376							SET0559	01/08-10/13	7P	o	o	o	59	F
LOGAN MCV II + PHASE II Excl. LPG / Ook voor Stepway Voertuig met PDC; enkel afneembaar Sauf GPL / Aussi pour Stepway Vehicule avec PDC; seulement amovible	11/13-	2006		242						SET0970	11/13-	7P	o	o	o	118	G	
		2006T38		377		1300	7,20	80	A	SET0971	11/13-	13P	o	o	o	138	G	
LOGAN Pick-up Type US Excl. LPG / Sauf GPL	03/08-	1638T36		376		1550	8,10	80	A	SET0559	03/08-	7P	o	o	o	59	F	
SANDERO Excl. LPG + Stepway Sauf GPL + Stepway	06/08-12/12	1725		236	o	1150	6,75	75	A	SET0646	06/08-12/12	13P	o	o	o	81	H	
		1725T36		371														
SANDERO II + PHASE II Excl. LPG / Ook voor Stepway Sauf GPL / Aussi pour Stepway	01/13-	1975		231	o	1150	6,75	75	A	SET0959	01/17-	7P	o	o	o	143	H	
		1975T38		366	o					SET0716	01/13-12/16	13P	o	o	o	102	G	
SANDERO III Type BJl Ook LPG & Stepway / Aussi pour LPG & Stepway	01/21-	2562		238	o	1200	7,00	80	A	SET1189	01/21-	7P	o	o	o	128	G	
		2562T36		373						SET0960	01/17-	13P	o	o	o	163	H	
SPRING EV Enkel voor fietsendrager/Seulement pour porte-vélos	10/20-	2620T35		389		0	0,00	60	A	SET1242	10/20-	13P	o	o	o	153	H	
DAEWOO																		
KALOS Type KLAS - 3 + 5 d./p.	09/02-05/08	1370		263	o	1250	6,75	75	A	SET0290	09/02-05/08	7P	o	o	o	63	F	
		1370T35		398														
KORANDO + Cabrio Type KJ	12/96-09/10	1082		294														
		1176		279		3500	14,75	100	B									
MUSSO Type FJ	07/98-12/01	1176T35		414														
		1198		279		3500	15,00	125	A									
NUBIRA Type J100 - 5 d./p.	01/00-07/03	1245		294		1200	7,30	75	B									
		1245T35		429														

Prijzen: exclusief BTW en wijzigbaar zonder enig voorafgaand bericht
 * Artikelen met een "*" worden speciaal gemaakt, ze worden nooit teruggenomen.
 Voor oudere modellen, gelieve contact op te nemen.
 Voor uitvoeringen met LPG – AD Blue – CNG, gelieve compatibiliteit te controleren / contact op te nemen.

NUBIRA Type KLAN - 4 d./p.	07/03-12/12	1420 1420T35	294 429	1200	7,20	75	A																	
REXTON Type GAB Ook voor XVI (onafhankelijke veering) Aussi pour XVI (suspension indépendante)	04/02-06/12	1352 1501 1501T35	294 293 428	3500	15,30	140	A																	
TACUMA / REZZO Type KLAU Ook op gas (LPG) / Aussi au gaz (LPG)	09/00-12/08	1266 1266T36	271 406	1500	8,30	75	B																	
DAIHATSU																								
CUJORE VII Type L275 / L285 / L276 - 3 + 5 d./p.	04/07-	1809T36	+ 385	600	4,20	50	B																	
FEROZA Hard + Soft Top Type F300	10/88-12/99	0115	231	1500	7,70	75	A																	
GRAN MOVE Type G3	10/96-07/02	1006 1006T36	271 406	1000	6,00	70	A																	
MATERIA Type M4 Excl. 4x4 - Sauf 4x4	10/06-12/12	1614T36	+ 394	1000	6,50	50	B																	
SIRION Type M1 Excl. 4x4 - Sauf 4x4	04/98-03/05	1292 1292T36	256 391	1000	6,30	50	B				SET0319	04/00-03/05	13P											
SIRION + Sporty Type M3 Excl. 4x4 - Sauf 4x4	04/05-	1516T36	+ 366	1000	6,52	50	B				SET0319	04/05-	13P											
TERIOS 4x4 + KID Type J1 / J11 / J13	05/97-03/06	1298T35	+ 434	1400	7,30	60	B																	
TERIOS 2x4 + 4x4 Type J2	04/06-10/17	1575T36	+ 455	1500	8,00	55	B																	
YRV Type M2 Excl. 4x4 / Sauf 4x4	08/00-07/05	1292 1292T36	256 391	1000	6,30	50	B																	
DODGE																								
AVENGER 4 d./p.	06/07-	1735 1735T36	257 392	1500	8,80	100	B				SET0591	06/07-	7P											
CALIBER Excl. benzinemotor / Sauf moteur essence	06/06-	1591 1591T36	259 394	1350	8,00	80	A				SET0591 SET0373	06/06-	7P 13P											

Prix: hors TVA et modifiable sans aucun avis préalable.

* Articles avec ** sont fabriqués spécialement, ils ne sont jamais reprenables.

Pour les modèles plus anciens, veuillez nous contacter.

Pour les véhicules équipés de GPL – AD Blue – CNG, merci de vérifier la compatibilité de notre attelage ou de nous contacter
















				€		D	€																		
DAKOTA		10/95-09/03	0182		398	2300	14,00	100	B																
DURANGO		09/97-12/03	1072		584	3300	15,30	150	A																
FIAT																									
JOURNEY		06/08-07/11	1721 1721T38		276 411	1600	9,65	80	B	SET0591 SET0650	06/08-07/11 06/08-07/11	7P 13P	• •	• •	• •	• •	• •	• •	• •	• •	• •	• •	• •	76 161	
NITRO	Ook voertuigen met 20' velgen Aussi véhicules avec jantes 20'	09/06-12/10	1662 1662T36		269 404	3500	14,40	175	B																
RAM 2x4		01/96-09/01	1026		476	3500	18,30	120	B																
DS AUTOMOBILES																									
RAM 4x4		01/96-09/01	0557		520	3500	20,00	159	B																
DS 3 CROSSBACK																									
Type UR, UC, UJ																									
Excl. E-TENSE / Ook voor AD Blue Sauf E-TENSE / Aussi pour AD Blue																									
10/18-																									
2585T38																									
2632T60																									
10/18-																									
7P																									
1200																									
7,50																									
75																									
A																									
SET1206																									
SET1207																									
124																									
132																									
DS 3 CROSSBACK E-TENSE																									
Type UR, UC, UJ																									
Enkel voor fietsdrager / Seulement pour porte-vélos																									
05/19-																									
2567T60																									
448																									
0																									
0,00																									
75																									
A																									
SET1206																									
SET1207																									
124																									
132																									
DS 4 II																									
Type F, FB, F3																									
Ook voor voertuigen met optie "handenvrije kofferklep" / Excl. E-Tense & Plug-In Hybrid Aussi pour véhicules avec option "hoyon mains-libres" / Sauf E-tense & Plug-In Hybrid																									
10/21-																									
2692																									
2692T36																									
2693T60																									
245																									
380																									
435																									
10/21-																									
7P																									
1600																									
9,10																									
85																									
A																									
SET1240																									
SET1241																									
101																									
125																									
500 + 500C + Facelift																									
Type 312																									
Excl. Abarth & sportkit & 500S & hybride Ook voor cabrio Sauf Abarth & kit sport & 500S & hybride Aussi pour cabrio																									
10/07-																									
2129																									
2129T36																									
248																									
383																									
10/07-08/15																									
7P																									
900																									
5,45																									
65																									
A																									
SET0384 ¹																									
SET0836																									
135																									
175																									
500 HYBRID																									
Type 312																									
Enkel voor fietsendrager - Excl. 500-E Seulement pour porte-vélos - Sauf 500-E																									
01/20-																									
2569T36																									
389																									
0																									
0,00																									
75																									
A																									
500L + Facelift																									
Type 351 / 352																									
Excl. CNG / Sauf CNG																									
09/12-																									
1991																									
1991T36																									
1994T60																									
254																									
389																									
419																									
09/12-																									
13P																									
1200																									
7,50																									
90																									
A																									
SET0691																									
161																									

Prijzen: exclusief BTW en **wijzigbaar zonder enig voorafgaand bericht**

* Artikelen met een "*" worden speciaal gemaakt, **ze worden nooit teruggenomen.**

Voor oudere modellen, gelieve contact op te nemen.

Voor uitvoeringen met **LPG – AD Blue – CNG**, gelieve compatibiliteit te controleren / contact op te nemen.

															
FREEMONT Type JC / JF	08/11-	1721	276	•	1600	9,65	80	B	SET0591	08/11-07/12	7P	•	○	H	
		1721T38	411						SET0739	08/12-	7P	•	○	H	
FULLBACK Pickup Type 502 / 503 Open laadbak / Chassis cabine Enkel met stepbumper Seulement pare-chocs avec marche-pied	01/16-	2404	256	○	3500	16,25	160	A	SET0875	01/16-	7P	•	○	G	
									SET0876	01/16-	13P	•	○	G	
GRANDE PUNTO Type 199 - 3 + 5 d./p. Excl. Abarth & CNG (Natural Power) Sauf Abarth & CNG (Natural Power)	06/05-12/11	1733	238	○	1200	7,10	60	B	SET0295	06/05-12/11	7P	•	○	H	
		1733T38	373						SET0446	06/05-12/11	13P	•	○	H	
IDEA Type 350	12/03-07/07	1441	256	○	1200	7,20	60	B	SET0234	12/03-07/07	7P	•	○	G	
		1441T36	391						SET0488	12/03-07/07	13P	•	○	G	
	09/96-08/02	0845	334		1400	8,10	70	B	SET0019	09/96-08/02	7P		○	H	
MAREA Weekend - Marengo Type 185	04/99-08/04	1172	256	○	1400	8,10	70	B	SET0105	04/99-08/04	7P		○	G	Om bumper naar te klappen, kogelstang T44 verwijderen Pour rabattre le pare-chocs, démonter la tige T44
		1172T35	391												
	09/04-06/10	1495	259		1300	8,36	70	B	SET0259	09/04-06/10	7P	•	○	G	
MULTIPLA II Type 186 Excl. LPG / Sauf GPL	04/96-12/05	1068	499	○	1200	7,20	70	B	SET0016	04/96-12/05	7P		○	E	
		1068T35	634												
	09/03-12/11	1462	246		1000	5,80	60	B	SET0226 ¹	09/03-12/11	7P		○	E	
PANDA II 4x4 Type 169 - 5 d./p. Excl. CNG + Natural Power + LPG & 100HP Sauf CNG + Natural Power + GPL & 100HP	10/04-07/07	1526	272	○	1050	5,91	75	B	SET0226 ¹	10/04-07/07	7P		○	E	¹ Enkel voor voertuigen met 1.1L motor ¹ Seulement pour les véhicules avec 1.1L moteur
		1526T36	407						SET0275	10/04-07/07	7P	•	○	E	
	01/12-	1462	246		1000	5,80	60	B							
PANDA Classic III 2x4 Type 169 - 5 d./p. Excl. CNG + Natural Power + LPG & 100HP Sauf CNG + Natural Power + GPL & 100HP	01/12-	1918	255	○	1080	6,25	75	B	SET0627	01/12-	7P		○	F	
		1918T36	390						SET0628	01/12-	13P	•	○	G	
	01/12-	1956	247		1000	6,25	60	B	SET0627	01/12-	7P		○	F	
PANDA III 4x4 + Trekking III Type 312 / 319 Enkel 4x4 & Trekking 4x4 + 2x4 / Excl. CNG Seulement 4x4 & Trekking 4x4+2x4 / Sauf CNG	01/12-	1956T36	382						SET0628	01/12-	13P	•	○	G	

Prix: hors TVA et modifiable sans aucun avis préalable.

* Articles avec *** sont fabriqués spécialement, ils ne sont jamais reprenebles.

Pour les modèles plus anciens, veuillez nous contacter.

Pour les véhicules équipés de GPL - AD Blue - CNG, merci de vérifier la compatibilité de notre attelage ou de nous contacter

EDGE Excl. Sport / Sauf Sport	08/15-	2163	267		0092	1000	6,00	50	B	SET0025	08/95-12/99	7P			62	E	
		2163T38	402		0092T35						SET0206	04/02-10/05	7P	o	138	G	Controleer aanhangergewicht van het voertuig op COC Contrôler le poids tractable du véhicule sur le COC
		2164T60	452		1419	1100	6,40	50	A	SET0298	11/05-09/08	7P	o	73	G		
ESCORT COURIER / VAN Type AVL	07/90-12/06	1033	231		1105	3500	21,00	200	B								
EXPLORER Type U2	09/94-08/01	1135	411		1106	3500	14,85	120	B								
F-150 4x4 Open laadbak / Ook op gas (LPG) Chassis cabine / Aussi au gaz (GPL)	10/96-11/03	1106	411		1105	3500	17,20	130	B								
F-250 4x4 Open laadbak / Chassis cabine	01/99-11/03	1105	476		1105	3500	21,00	200	B								
FIESTA IV + Van Type JA / JB - 3 + 5 d./p.	08/95-12/99	0092	217		0092	1000	6,00	50	B	SET0025	08/95-12/99	7P			62	E	
		0092T35	352		0092T35						SET0206	04/02-10/05	7P	o	138	G	Controleer aanhangergewicht van het voertuig op COC Contrôler le poids tractable du véhicule sur le COC
FIESTA V Type JH / JD - 3 + 5 d./p. Excl. S + ST + GT / Sauf S + ST + GT	04/02-09/08	1419	231		1419	1100	6,40	50	A	SET0206	04/02-10/05	7P	o	138	G		
		1419T35	366		1419T35					SET0298	11/05-09/08	7P	o	73	G		
FIESTA VI + Van 3 + 5 d./p. Excl. Econetic/Titanium S/ST150PS/R2 Sport Sauf Econetic/Titanium S/ST150PS/R2 Sport	10/08-12/16	1729	249		1729	1000	6,00	50	A	SET0406	10/08-12/12	7P	o	55	G		
		1729T38	384		1729T38					SET0732	01/13-12/16	7P	o	54	G		
FIESTA VII 3 + 5 d./p. Ook Titanium & Vignale / Excl. ST-line Aussi Titanium & Vignale / Sauf ST-line	01/17-	2244	247		2244	1100	6,80	80	A	SET1001	01/17-12/21	7P	o	138	H		
		2244T38	382		2244T38					SET1002	01/17-12/21	13P	o	153	H		
		2672T60	437		2672T60					SET1001	01/22-	7P	o	138	H		
FIESTA VII Facelift 3 + 5 d./p. Excl. ST-line / Sauf ST-line	01/22-	2244	247		2244	1100	6,80	80	A	SET1001	01/22-	7P	o	138	H		
		2244T38	382		2244T38					SET1002	01/22-	13P	o	153	H		
FOCUS I Type DBW - 3 d./p.	10/98-11/04	1126	217		1126	1200	7,00	75	A	SET0188	02/01-11/04	7P	o	60	E		
		1126T36	352		1126T36												
FOCUS I Type DAW - 5 d./p.	10/98-11/04	1126	217		1126	1200	7,00	75	A								
		1126T36	352		1126T36												
FOCUS I Type DFW - 4 d./p.	02/99-03/05	1150	217		1150	1250	7,20	75	A								
		1150T36	352		1150T36												
FOCUS C-MAX Type C214 - 5 d./p.	10/03-02/07	1437	243		1437	1700	9,70	75	A	SET0225	10/03-03/07	7P	o	76	G		
		1437T36	378		1437T36												

Prijzen: exclusief BTW en wijzigbaar zonder enig voorafgaand bericht
 * Artikelen met een ** worden speciaal gemaakt, ze worden nooit teruggenomen.
 Voor oudere modellen, gelieve contact op te nemen.
 Voor uitvoeringen met LPG – AD Blue – CNG, gelieve compatibiliteit te controleren / contact op te nemen.














				€		mm	D	kg						€		i
MONDEO III + Trend + Ambiente Type B4Y / B5Y - 4 + 5 d./p.	11/00-08/07	1280		231	o	1850	9,65	75	B							
		1280T35		366												
MONDEO III Clipper Type B4Y	11/00-03/07	1287		231	o	1800	9,90	75	B		•	o	•	89	F	
		1287T35		366												
MONDEO IV Type BA7 - 4 d./p.	03/07-09/14	1650		249		2300	11,60	80	A					160	F	
		1650T36		384										177	F	
MONDEO IV Type BA7 - 5 d./p.	03/07-09/14	1653		249		2300	11,60	80	A					160	F	
		1653T36		384										177	F	
MONDEO IV Clipper Type BA7	03/07-09/14	1650		249	o	2300	11,60	80	A					160	F	
		1650T36		384										177	F	
MONDEO V Sedan Type CE - 4 d./p.	05/15-	2074		254										134	G	
		2074T36		389	o	2450	12,00	110	A					159	G	
		2075T60		429												
MONDEO V Hatchback Type CE - 5 d./p.	09/14-	2074		254										134	G	
		2074T36		389	o	2450	12,00	110	A					159	G	
		2075T60		429												
MONDEO V Clipper Type CF	9/14-	2074		254										134	G	
		2074T36		389	o	2450	12,00	110	A					159	G	
MUSTANG MACH-E Type CGW	07/20-	2667T36		385	o	1500	9,50	75	A					153	H	
		2668T60		457											166	H
PUMA + Facelifit	09/19-	2476		234										138	H	
		2476T36		369	o	1300	7,50	85	A					153	H	
		2477T60		440												
RANGER I Type ER / EQ / ET	10/99-07/12	1636		279		3000	15,00	125	B							

Prix: hors TVA et modifiable sans aucun avis préalable.

* Articles avec *** sont fabriqués spécialement, ils ne sont jamais reprenables.














Pour les modèles plus anciens, veuillez nous contacter.

Pour les véhicules équipés de GPL – AD Blue – CNG, merci de vérifier la compatibilité de notre attelage ou de nous contacter

															
ACCORD VIII Type CU - 4 d./p. Excl. Type S / Sauf Type S	06/08-	1754	296	• 1700	9,35	75	B	SET0210	06/08-	7P	•	•	•	119	G
		1754T38	431												
ACCORD VIII Stationwagen Type CW Excl. Type S / Sauf Type S	06/08-	1754	296	• 1700	9,35	75	B								
		1754T38	431												
CVIC V Type EG - 3 d./p. Excl. LPG / Sauf GPL	10/91 - 11/95	0351	256	○ 800	5,00	50	B								
		0351T35	391												
CVIC V + VI Coupé Type EJ / EM1 - 2 d./p.	08/93-12/98	0524	256	○ 1000	6,10	50	B								
		0524T35	391												
	04/98-02/01	1077 *	499	1300	7,30	50	B	SET0027	04/98-02/01	7P	○	•	•	58	F
		1077T35 *	634												
CVIC VI Type EJ / EK - 3 d./p.	10/95-02/01	0014	256	○ 1000	6,10	50	B								
		0014T35	391												
CVIC VI Fastback Type MA / MB - 5 d./p.	09/94-01/97	0124	240	○ 1000	6,50	50	B								
CVIC VI Fastback Type MA / MB - 5 d./p. Excl. type R + type R-replica Sauf type R + type R-replica	01/97-02/01	1042	240	○ 1200	7,00	50	B								
		1042T36	375												
CVIC VII Type EU / EP / EV - 3 d./p. Excl. type R + type R-replica Sauf type R + type R-replica	02/01-09/03	1319	256	○ 1200	7,00	50	B								
		1319T36	391												
CVIC VII Type EU / EP / EV - 3 d./p. Ook voor type R en R-replica Aussi pour le type R et R-replica	10/03-09/05	1480	240	○ 1200	7,25	50	B								
		1480T38	375												
CVIC VII Type EU / EP / EV - 5 d./p. Excl. type R + type R-replica Sauf type R + type R-replica	02/01-09/05	1296	256	○ 1200	7,10	50	B								
		1296T36	391												
CVIC VIII Type FN / FK - 3 + 5 d./p. Excl. type R + type S / Sauf type R + type S	09/05-01/12	1563	267	○ 1600	8,60	75	B								
		1563T38	402												
CVIC IX Type FK - 5 d./p. Excl. type R & Sport / Sauf type R & Sport	02/12-	1921	267	○ 1700	8,83	75	B								
		1922T60	424												

Prix: hors TVA et modifiable sans aucun avis préalable.
 * Articles avec *** sont fabriqués spécialement, ils ne sont jamais reprenables.
 Pour les modèles plus anciens, veuillez nous contacter.

Pour les véhicules équipés de GPL - AD Blue - CNG, merci de vérifier la compatibilité de notre attelage ou de nous contacter

















													
H1 + H200 + Sattelite Excl. 4x4 / Enkel voertuigen met wielbasis 3080 mm (op blokken) / Excl. faceliftmodel 2007 Sauf 4x4 / Seulement pour véhicules avec empattement 3080 mm (ressorts à lames) / Sauf modèle lifting 2007	1109	271	1450	11,10	90	A							
	1109T35	406											
H1 Travel + H1 People + H300 Type TQ	1695	269	2300	13,55	130	A	SET0607	02/08-	13P	•	•	•	H
	1695T36	404											
H 200 MPV Type A1	1159	271	1500	10,20	85	A							
	1159T35	406											
H350 Gesloten - Fourgon Zonder originele opstap / Enkele wielen: WB 3435 mm Sans marche-pied d'origine / Roues simples: empat. 3435 mm	1621	254	3500	17,20	150	A	SET1027	04/15-	7P	•	•	•	G
	2009	254	3500	20,20	150	A	SET1028	04/15-	13P	•	•	•	G
H350 Gesloten - Fourgon Zonder opstap of met originele opstap (zonder PDC) / Enkele wielen: lange wielbasis 3670 mm Sans ou avec marche-pied (sans capteurs de recule) / Roues simples: empattement (long 3670 mm)	1590	299	3500	20,20	150	A	SET1027	04/15-	7P	•	•	•	G
	2009	254	3500	20,20	150	A	SET1028	04/15-	13P	•	•	•	G
H350 Pickup 3.0T & 3.5T / Enkele wielen / Voor: korte overbouw 3.0T & 3.5T / Roues simples / Pour: porte-à-faux court	1878T38	375	920	5,50	50	A	SET0394	10/07-11/13	7P	•	•	•	F
	2009	254					SET1027	04/15-	7P	•	•	•	G
H350 Pickup Enkele wielen - Roues simples	2009	254	3500	20,20	150	A	SET1028	04/15-	13P	•	•	•	G
	1878T38	375					SET1028	04/15-	13P	•	•	•	G
i10 I + Facelift Type PA Excl. LPG / Sauf GPL	2423T60	428	0	0,00	75	A	SET1134	09/19-	7P	•	•	•	H
	1747	232	1150	6,80	50	A	SET1135	09/19-	13P	•	•	•	H
i20 Type PB / PBT Excl. MS Design / Sauf MS Design	1747	232					SET0413	08/08-05/12	7P	•	•	•	F
	1747T36	367					SET0704	06/12-11/14	7P	•	•	•	G
i20 + Facelift Type GB / IB	2072	236	1200	7,00	80	B	SET0705	06/12-11/14	13P	•	•	•	G
	2072T35	371					SET0839	11/14-12/19	7P	•	•	•	H
i20 ACTIVE Type IB / GB	2072KIT	236 + 55	1200	7,00	80	B	SET0840	11/14-12/19	13P	•	•	•	H
	2072T35 + 2072KIT	371 + 55					SET0839	09/15-12/19	7P	•	•	•	H
	2072KIT	371 + 55					SET0840	09/15-12/19	13P	•	•	•	H

Prijzen: exclusief BTW en wijzigbaar zonder enig voorafgaand bericht

* Artikelen met een ** worden speciaal gemaakt, ze worden nooit teruggenomen.

Voor oudere modellen, gelieve contact op te nemen.














Voor uitvoeringen met LPG – AD Blue – CNG, gelieve compatibiliteit te controleren / contact op te nemen.

																		
KONA EV Type OS Exc. 100KW motor of 39 KWH batterij Sauf 100KW moteur ou 39 KWH batterie		09/21-	2520	224				SET1117	09/21-	7P		157	G					
			2520T38	359	1500	8,50	90	A	SET1118	09/21-	7P		164	G				
			2521T60	428														
	KONA Type SX2 Ook voor Hybrid & EV / Aussi pour Hybrid & EV			2775T35	340	1300	8,50	100	A									
				2776T60														
KONA N-LINE Type SX2		04/23-	2777T60															
MATRIX Type FC		06/01-08/10	1324	271	1400	7,80	50	B										
			1324T36	406														
	SANTA FÉ I 2x4 Type SM			1544	299	2500	12,50	90	B									
				1544T35	434													
	SANTA FÉ I 4x4 Type SM			1299	299	2500	12,50	90	B									
		1299T35	434															
SANTA FÉ II Type CM		03/06-09/12	1570	272	2500	12,30	100	B										
			1570T38	407									65	G				
SANTA FÉ III Type DM, DMA Ook voor AD Blue / Aussi pour AD Blue		09/12-08/18	2081	267	2500	12,66	150	B										
			2081T38	402									111	G				
			2082T60	441									134	G				
			2081	267														
SANTA FÉ IV Type TM, TMA Ook voor AD Blue / Aussi pour AD Blue		08/18-08/20	2081T38	402	2500	12,66	150	B										
			2082T60	441									132	F				
			2081	267									155	F				
			2082T60	441														
SANTA FÉ IV Facelift Type TM, TMA Ook voor AD Blue & hybride Aussi pour AD Blue & hybride		08/20-	2548	270	2500	12,80	150	A										
			2548T36	405									132	F				
			2549T60	448									155	F				
SONATA IV Facelift Type EF - 4 d./p.		10/01-12/04	1412	294	1700	9,20	75	B										
			1412T36	429														
SONATA V Type NF - 4 d./p.		01/05-12/10	1537	294	1800	9,65	75	B										
			1537T35	429														
STARIA Type US4		09/21-	2706	264	2000	12,15	120	A										
			2706T35	399									138	G				
TERRACAN Type HP		06/01-03/08																
			1308	294	2800	13,20	115	A										
			1308T38	429									111	E				
			1308T35	399									134	F				

Prix: hors TVA et modifiable sans aucun avis préalable.

* Articles avec *** sont fabriqués spécialement, ils ne sont jamais reprenebles.
Pour les modèles plus anciens, veuillez nous contacter.

Pour les véhicules équipés de GPL – AD Blue – CNG, merci de vérifier la compatibilité de notre attelage ou de nous contacter

												
Model	Startdatum	Transmissie	€	€	€	€	€	€	€	€	€	€
TRAJET Type FO	03/00-07/08	1274 1274T36	271 406	1950 o	80	SET0604 SET0603	03/00-07/08 03/00-07/08	7P 13P	o o	• •	F H	
TUCSON Type JM	08/04-03/10	1468 1468T36	267 402	1800 o	75	SET0380 SET0491	08/04-03/10 08/04-03/10	7P 13P	o o	• •	G G	
TUCSON III Type TL	06/15-07/18	2107 2107T36	254 389	2300	120	SET0530 ¹ SET0862 ¹ 321331	06/15-07/18 06/15-07/18 06/15-07/18	7P 13P U	o o o	• • •	H H H	Indien aanhangert met LED verlichting; bijkomende ref. 321331 ¹ bestellen ¹ En cas d'une remorque avec éclairage LED; commander réf. 321331 en plus
TUCSON III Facelift Type TL	08/18-12/20	2656 2656T38	254 389	2300	120	SET1071 SET1072	08/18-12/20 08/18-12/20	7P 13P	o o	• •	H H	10de positie in VIN nummer letter K 10me position dans n° VIN lettre K
TUCSON IV Type NX4	01/21- ↑	2657T60 2656 2656T38 2657T60	440 254 389 440	2300	120	SET1223 ¹ SET1224 ¹	01/21- 01/21-	7P 13P	o o	• •	G G	¹ Ehkel voor voertuigen met voorbereiding ¹ Seulement pour véhicules avec préparation
INFINITI												
FX 35 + FX 45	01/03-12/08	1454T36	876	2000 o	120							
ISUZU												
D-MAX I 4x4 Type TFR / TFS	01/04-05/12	1503	299	3500	120							
D-MAX I 4x4 Type TFR / TFS	01/04-05/12	1464	272	3500	120							
D-MAX I 4x4 Type TFR / TFS	01/04-05/12	1465	335	3500	120							
D-MAX 4x4 Type TFR / TFS	06/12-12/20	1959	335	3500	245	SET0702	06/12-12/20	7P		•	G	
D-MAX III Type RG01	11/19- ↑	2541 1253	342 279	3500	245	SET1160 SET1161	11/19- 11/19-	7P 13P	o o	• •	G G	
TROOPER I + II + III	08/91-01/08	1015	334	3000	140							
IVECO												
DAILY II + III + IV + V Pickup Type 3T + 4T	01/93-02/14											

DAILY VI Chassis cabine - Enkele wielen Wielbasis 3450 + 3750 + 4100 mm Chassis cabine - Roues simples Empattement 3450 + 3750 + 4100 mm	03/14-	2066 + 2066-MS2			3500	20,55	200	A	SET0834	03/14-	7P	o				•	45	G	Excl. voertuigen optie traverse voor trekhaak Sauf les véhicules avec option traverse pour l'attelage
	01/22-	2066 + 2066-MS6			3500	20,55	200	A	SET0835	03/14-	13P	o				•	64	G	
DAILY VI Chassis cabine - Dubbele wielen Chassis cabine - Roues jumelées	01/22-	2066 + 2066-MS7			3500	20,55	200	A											
	10/08-02/11	1737			3500	16,00	125	B											
JAGUAR																			
E-PACE Type X540	09/17-	2299			1900	10,45	120	B	SET1051	09/17-12/20	7P	•	•	•	•	•	119	E	Voor montage van de trekhaak, bijkomende onderspoiler voorzien voor trekhaak aankopen bij dealer Avant le montage de l'attelage, commander en plus le spoiler prévu pour l'attelage chez dealer
	09/17-	2299T38							SET1210	01/21-	7P	o					139	F	
	09/17-	2300T60							SET1052	09/17-12/20	13P	•	•	•	•	•	128	E	
F-PACE Type X761 Ook voor hybride / Aussi pour hybride	09/15-	2175T60			2400	12,50	175	B	SET0979	09/15-06/17	7P	•	•	•	•	•	129	G	
	09/15-	2175T60							SET1021	06/17-01/21	7P	•	•	•	•	•	120	E	
	09/15-	2175T60							SET0980	09/15-06/17	13P	•	•	•	•	•	143	F	
F-PACE Facelift Type X761 Ook voor hybride / Aussi pour hybride	01/21-	2175T60			2400	12,50	175	B	SET1022	06/17-01/21	13P	•	•	•	•	•	129	E	
	01/21-	2175T60							SET1184	01/21-	7P	•	•	•	•	•	166	G	
	01/99-10/07	1162			2000	10,50	85	C	SET0326	01/99 - 10/07	13P	•	•	•	•	•	225	F	
S-TYPE Type X200 - 4 d./p.	03/08-04/15	1162T35			1850	10,25	75	C	SET0613	09/11-04/15	7P	•	•	•	•	•	189	F	Voertuigen vanaf 06/2012: excl. 2.0L + 3.0L + 5.0L benzine
	03/08-04/15	1775T60			1850	10,25	75	C	SET0829	09/11-04/15	13P	•	•	•	•	•	170	H	Véhicules à partir de 06/2012: sauf 2.0L + 3.0L + 5.0L moteur à essence
XF Type X250 - 4 d./p.	05/15-	2264T60			2200	11,50	110	B	SET0979	05/15-06/17	7P	•	•	•	•	•	129	G	
	05/15-	2264T60							SET1021	06/17-01/21	7P	•	•	•	•	•	120	E	
	05/15-	2264T60							SET0980	05/15-06/17	13P	•	•	•	•	•	143	F	
XF SPORTBRAKE Type X250 Excl. S-Sport / Sauf S-Sport	09/12-12/15	1775T60			1850	10,25	75	C	SET0829	09/12-12/15	13P	•	•	•	•	•	170	H	
	07/17-	2390T60			2100	11,00	120	B	SET1103	07/17-	7P	•	•	•	•	•	129	F	
	07/17-	2390T60							SET1104	07/17-	13P	•	•	•	•	•	141	F	

				€		o	2100		D	11,00	120	B	SET1184	01/21-	7P			€			i
XF SPORTBRAKE Facelift Type X650 Excl. S-Sport / Sauf S-Sport	01/21-	2390T60		461	o	2100	11,00	120	B	SET1184	01/21-	7P			166	G					
XJ Type X300/X330/NAW/NBW/X308 4 d./p.	11/94-05/03	1005 1005T35		398 533		2000	10,80	100	B												
X-TYPE Type X400 - 4 d./p. Ook 4x4 / Aussi 4x4	06/01-11/09	1306 1306T35		411 546	o	1500	8,90	75	B												
X-TYPE Stationwagen Type X400	11/03-12/09	1456 1456T35		411 546	o	1500	9,20	60	B												
JEEP																					
AVENGER Type J2 Excl. EV / Sauf EV	12/22-	2764 2764T36 2765T60		264 399 463	o	1200	7,10	65	A	SET1206 SET1207	12/22- 12/22-	7P 13P			124 132	H H					
CHEROKEE Type XJ	02/97-09/01	1017		263		3300	13,60	150	A												
CHEROKEE Type KJ	09/01-01/08	1335 1335T36		279 414		3500	14,44	140	A												
CHEROKEE Type KK	01/08-12/13	1662 1662T36		269 404	•	3500	14,40	175	B												
CHEROKEE Type KL	11/13-08/18	2038 2038T36		267 402	o	2600	13,00	115	B												
Ook voor Limited & Longitude & Sport & Overland & Night Eagle II / Excl. Trailhawk Aussi pour Limited & Longitude & Sport & Overland & Night Eagle II / Sauf Trailhawk																					
CHEROKEE Facelift Type KL	09/18-	2325 2325T38		267 402	o	2600	12,50	140	A	SET1077 SET1078	09/18- 09/18-	7P 13P			138 160	H H					
Ook voor AD Blue & voertuig met optie "handenvrije koffieken" / Excl. Trailhawk Aussi pour AD Blue & véhicules avec option "Hayon mains-fibres" / Sauf Trailhawk																					
COMMANDER Type XK / XH	09/05-12/10	1661 1661T36		262 397		3500	15,75	140	B												
COMPASS Type MK49 Excl. benzine-motor & Rally Package Sauf moteur essence & Rally Package	08/06-04/11	1645 1645T36		249 384	o	2000	10,00	100	B	SET0591 SET0650	08/06-04/11 08/06-04/11	7P 13P			76 161	H H					

Prix: hors TVA et modifiable sans aucun avis préalable.
















* Articles avec *** sont fabriqués spécialement, ils ne sont jamais reprenables.

Pour les modèles plus anciens, veuillez nous contacter.

Pour les véhicules équipés de GPL - AD Blue - CNG, merci de vérifier la compatibilité de notre attelage ou de nous contacter

COMPASS Type PK Excl. benzinemotor / Sauf moteur à essence	05/11-06/17	1881	•	261	•	2000	10,00	100	B	SET0591	05/11-06/17	7P	•	○	76	H	
		1881T36	•	396	•					SET0650	05/11-06/17	13P	•	○	161	H	
COMPASS Type MX Ook voor AD Blue & Plug-in Hybrid (PHEV) / Excl. voertuigen met optie "handenvrije koffertekop" / Aussi pour AD Blue & Plug-in Hybrid (PHEV) / Sauf véhicules avec option "hayon mains-libres"	07/17-	2241	•	259	•	2000	10,20	110	A	SET1096	07/17-	7P	•	○	138	G	
		2241T38	•	394	•					SET1097	07/17-	13P	•	○	159	G	
COMPASS HYBRID Type MP, M6 Ook voertuigen met optie "handenvrije koffertekop" & Plug-in Hybrid / Aussi véhicules avec option "hayon mains-libres" & Plug-in Hybrid	06/20-	2609	•	249	•	2200	10,20	110	A	SET1096	06/20-	7P	•	○	138	G	
		2609T38	•	384	•					SET1097	06/20-	13P	•	○	159	G	
		2610T60	•	459	•												
GLADIATOR Type JT	10/19-	2561	•	245	•	3175	14,70	150	A	SET1247	10/19-	13P	•	○	206	G	
GRAND CHEROKEE I + LAREDO Type ZJ	09/91-04/99	0434	•	240	•	3500	14,45	100	B								
GRAND CHEROKEE II Type WJ / WG	04/99-09/05	1157	•	271	•	3500	15,00	125	B								
		1157T36	•	406	•												
GRAND CHEROKEE III Type WH / WK Excl. SRT8 / Sauf SRT8	06/05-01/11	1530	•	237	•	3500	15,40	140	B								
		1530T36	•	372	•												
GRAND CHEROKEE IV Type WK / WK2 Ook voor S-Limited & Overland / Excl. SRT8 & Summit / Aussi pour S-Limited & Overland / Sauf SRT8 & Summit	01/11-	1877	•	274	•	3500	15,71	175	B	SET0573	05/11-04/13	7P	•	○	71	H	
		1877T36	•	409	•					SET0815	05/13-	7P	•	○	147	H	
GRAND CHEROKEE IV Type WK / WK2 Ook Overland-Summit-S-Limited-AD Blue / Excl. SRT8 / Aussi Overland-Summit-S-Limited-AD Blue / Sauf SRT8	05/11-	1985T60	•	474	•	3500	15,71	180	B	SET0640	05/11-04/13	13P	•	○	135	H	
			•		•					SET0816	05/13-	13P	•	○	167	H	
GRAND CHEROKEE L V Type WL Enkel Plug-in Hybrid (4XE) / Ook voor voertuigen met optie "handenvrije koffertekop" / Excl. Trail Hawk / Seulement Plug-in Hybrid (4XE) / Aussi pour véhicules avec option "hayon mains-libres" / Sauf Trail Hawk	05/21-	2752	•	262	•					SET1297	05/21-	7P	•	○	130		
		2752T38	•	397	•	2800	14,60	150	A	SET1298	05/21-	13P	•	○	145		
		2753T60	•	462	•												
			•		•												
PATRIOT Type MK74 Excl. benzinemotor & Rally Package / Sauf moteur essence & Rally Package	02/07-05/11	1645	•	249	•	2000	10,00	100	B	SET0591	02/07-05/11	7P	•	○	76	H	
	1645T36	•	384	•						SET0650	02/07-05/11	13P	•	○	161	H	

Prijzen: exclusief BTW en **wijzigbaar zonder enig voorafgaand bericht**
 * Artikelen met een "*" worden speciaal gemaakt, **ze worden nooit teruggenomen.**
Voor oudere modellen, gelieve contact op te nemen.
 Voor uitvoeringen met **LPG – AD Blue – CNG,** gelieve compatibiliteit te controleren / contact op te nemen.

														
RENEGADE Phase I Type BU Excl. Trailhawk & hybride / Past voor AD Blue Sauf Trailhawk & hybride / Aussi pour AD Blue	10/14-09/18	2486 2486T38 2301T60	267 402 440	1800 1550	9,75 8,75	100 A	SET1039 SET1040	10/14-09/18 10/14-09/18	7P 13P	• •	• •	• •	138 157	H H
RENEGADE Phase II Type BU Excl. Trailhawk & hybride / Past voor AD Blue & Plug-In Hybrid (PHEV) & Mild Hybrid Sauf Trailhawk & hybride / Aussi pour AD Blue & Plug-In Hybrid (PHEV) & Mild Hybrid	10/18-	2486 2486T38 2301T60	267 402 440	1800 1550	9,75 8,75	100 A	SET1096 SET1097	10/18- 10/18-	7P 13P	• •	• •	• •	138 159	G G
WRANGLER I Type YJ / SJ Hoekbumpers / Pare-chocs sur les coins	08/86-08/96	0977	240	2500	11,00	100 A								
WRANGLER II Type TJ Doortlopende bumper / Pare-chocs plein	08/96-11/99	0459	248	2000	9,70	75 A	SET0128	08/96-11/99	7P	•	•	•	58	F
WRANGLER II Type TJ	12/99-04/07	1219	256	2500	11,00	75 B	SET0128	11/99-04/07	7P	•	•	•	58	F
WRANGLER III Type JK Ook voor Rubicon / Aussi pour Rubicon	04/07-08/18	1651 1651T36	231 366	3500	15,30	170 A	SET0963 SET0964	04/07-08/18 04/07-08/18	7P 13P	• •	• •	• •	142 242	G G
WRANGLER IV Type JL - 3 + 5 d./p. Ook voor AD Blue & Wrangler Unlimited & PHEV Hybrid Aussi pour AD Blue & Wrangler Unlimited & PHEV Hybrid	09/18-	2321 2321T36 2322T60	230 365 440	2600	12,85	140 A	SET0963 SET0964	09/18- 09/18-	7P 13P	• •	• •	• •	142 242	G G
KIA														
CARENS II MPV Type FJ	07/02-08/06	1390	300	1250	8,10	75 B	SET0348	07/02-08/06	7P	•	•	•	72	F
CARENS III MPV Type UN	09/06-02/13	1586 1586T36	293 428	1650	9,50	75 B	SET0345	09/06-02/13	7P	•	•	•	107	E
CARENS IV	03/13-	1976 1976T36	237 372	1600	9,25	85 B	SET0745 SET0746	03/13- 03/13-	7P 13P	• •	• •	• •	126 144	H H
CARNIVAL I + II Type UP / GQ Excl. metalen stootbalk / Sauf butoir en métal	06/98-05/06	1255 1255T36	334 469	2050	11,40	75 B								
CARNIVAL III / GRAND CARNIVAL III Type VQ	06/06-12/10	1582 1582T36	285 420	2000	12,10	85 B	SET0343 SET0344	09/05-12/10 09/05-12/10	7P 7P	• •	• •	• •	135 206	G G
CEE'D Type ED - 5 d./p. Excl. XR / Sauf XR	12/06-05/12	1604 1604T35	243 378	1500	8,30	75 A	SET0389 SET0513 SET0475 SET0517	12/06-09/09 10/09-05/12 12/06-09/09 10/09-05/12	7P 7P 13P 13P	• • • •	• • • •	• • • •	125 121 139 189	E F F F

Prix: hors TVA et modifiable sans aucun avis préalable.
 * Articles avec *** sont fabriqués spécialement, ils ne sont jamais reprenables.
Pour les modèles plus anciens, veuillez nous contacter.
 Pour les véhicules équipés de **GPL - AD Blue - CNG**, merci de vérifier la compatibilité de notre attelage ou de nous contacter

CEED Type JD - 5 d./p.	05/12-04/18			424	1500	8,35	75	A	SET0712	05/12-04/18	7P				H	113					H							
									SET0713	05/12-04/18	13P						H	121										
CEED GT & GT-Line Type JD - 5 d./p.	07/15-04/18			424	1500	8,30	80	A	SET0712	07/15-04/18	7P				H	113					H							
									SET0713	07/15-04/18	13P						H	121										
CEED Type CD Ook voor AD Blue & hybride / Excl. GT & GT-Line Aussi pour AD Blue & hybride / Sauf GT & GT-Line	05/18-12/20			255	1600	8,60	90	A	SET1023 ¹	05/18-12/20	7P				H	119					H							
				390					SET1073 ²	05/18-12/20	7P					H	135											
				440					SET1024 ¹	05/18-12/20	13P					H	142											
CEED Facelift Type CD Auch für GT-Line / Also suited for GT-Line	01/21-			255	1600	8,60	90	A	SET1073 ¹	01/21-	7P				H	135					H							
				390					SET1074 ¹	01/21-	13P					H	155											
CEED SW Type ED	09/07-08/12			249	1500	8,50	75	A	SET0514	10/09-08/12	7P				G	108					G							
				384					SET0476	09/07-09/09	13P					G	137											
CEED Sportswagon Type JD	09/12-06/18			236	1500	8,45	75	B	SET0712	09/12-06/18	7P				H	113					H							
				371					SET0713	09/12-06/18	13P					H	121											
CEED Sportswagon Type CD Ook voor AD Blue & Mild Hybrid & Plugin Hybrid Aussi pour AD Blue & Mild Hybrid & Plugin Hybrid	04/18-12/20			222	1600	8,60	100	A	SET1023 ¹	04/18-12/20	7P				H	119						H						
				357					SET1073 ²	04/18-12/20	7P					H	135											
				407					SET1024 ¹	04/18-12/20	13P					H	142											
									SET1074 ²	04/18-12/20	13P					H	155											
CEED Sportswagon GT-Line Type CD	04/18-12/20			407	1600	8,60	100	A	SET1023 ¹	04/18-12/20	7P				H	119						H						
									SET1073 ²	04/18-12/20	7P					H	135											
									SET1024 ¹	04/18-12/20	13P					H	142											
									SET1074 ²	04/18-12/20	13P					H	155											
CEED Sportswagon Facelift Type CD Ook voor GT-Line / Aussi pour GT-Line	01/21-			222	1600	8,60	100	A	SET1073 ¹	01/21-	7P				H	135						H						
				357					SET1074 ¹	01/21-	13P					H	155											
				407																								
				260																								
				395																								
CERATO Type LD - 4 + 5 d./p. Excl. Sportuitvoering / Sauf version Sport	03/04-12/08			260	1450	8,11	56	B	SET0250	03/04-12/08	7P				H	67					H							
				395																								
CLARUS Type K9A - 4 d./p.	05/98-11/01			334	1650	8,40	75	B																				
				469																								
EV6 Type CV T48: Excl. GT-Line / T48: Sauf GT-Line	08/21-			222	1650	10,00	115	A	SET1223 ¹	08/21-	7P				G	143					G							
				357					SET1224 ¹	08/21-	13P					G	166											
				407																								
EV9 Type MV Ook voor RMD & AWD / Aussi pour RMD & AWD	06/23-			445	2500	14,00	125	A																				

Prijzen: exclusief BTW en **wijzigbaar zonder enig voorafgaand bericht**
 * Artikelen met een "*" worden speciaal gemaakt, **ze worden nooit teruggenomen.**
Voor oudere modellen, gelieve contact op te nemen.
 Voor uitvoeringen met **LPG – AD Blue – CNG,** gelieve compatibiliteit te controleren / contact op te nemen.










































KZ700 Type SD Ook 4x4 - Aluminium laadbak Aussi 4x4 - Bac en aluminium		10/99-12/04	1259		€	334	1400	10,50	D	60	B																
	MAGENTIS Type GD / MS - 4 d./p.	1421	05/01-09/05					1700	9,11	B	75	B															
1421T35																											
1803		10/05-11/10					1700	9,25	B	80	B																
1803T36																											
2400		09/16-09/19					1400	8,25	A	100	A																
NIRO Type DE - 3 + 5 d./p. Ook voor hybride & Plug-in hybride Aussi pour hybride & Plug-in hybride	2400T38							8,20																			
	2147T60																										
	2400	10/19-					1400	8,25	A	100	A																
NIRO Facelift Type DE - 3 + 5 d./p. Ook (Plug-in) hybride / 10e positie VIN n° letter L Aussi (Plug-in hybride) / 10me position n° VIN lettre L	2400T38							8,20																			
	2147T60																										
	2360T60	08/18-					0	0,00	A	75	A																
E-NIRO Type DE Enkel fietsendrager / Seulement pour porte-vélos																											
E-NIRO + Facelift MY19 Type DE	2663T60	08/18-08/22					300	5,00	A	100	A																
	2714	05/22-																									
NIRO II EV Type SG2	2714T36						1350	8,20	A	100	A																
	2715T60																										
	2714	07/22-																									
NIRO II HYBRID Type SG2	2714T36						1350	8,20	A	100	A																
	2715T60																										
	1418	09/03-09/06					2100	11,11	B	85	B																
OPTIMA III Type TF - 4 d./p. Excl. hybride & AdBlue / Sauf hybride & AdBlue	1911	03/12-08/15					1930	10,00	B	85	B																
	1911T38																										
OPTIMA IV Type JF - 4 d./p. Excl. hybride & AdBlue / Sauf hybride & AdBlue	1910T30																										
	1911	09/15-					1930	10,00	B	85	B																
	1911T38																										
	1910T30																										

Prix: hors TVA et modifiable sans aucun avis préalable.

* Articles avec *** sont fabriqués spécialement, ils ne sont jamais reprenebles.

Pour les modèles plus anciens, veuillez nous contacter.

Pour les véhicules équipés de GPL – AD Blue – CNG, merci de vérifier la compatibilité de notre attelage ou de nous contacter

																		
OPTIMA Sportswagon Type JF Excl. hybrid, AdBlue & GT-line Sauf hybrid, AdBlue & GT-line T30 Ook voor GT-line / Aussi pour GT-line	09/16-	1911		243			SET1043	09/16-	7P			125	G					
		1911T38		378	1930	10,00	SET1044	09/16-	13P			142	G					
	↑	1910T30		419														
OPTIMA SW GT + GT-Line + Hybrid Excl. AD Blue / Sauf AD Blue	11/16-	2270T60		423	1870	9,90	SET1043	11/16-	7P			125	G					
	04/04-04/11	1458 1458T36	 	246 381	700	5,66	SET1044 SET0339	11/16- 04/04-04/11	13P 7P			142 54	G E					
PICANTO Type SA Excl. R-Sport / Sauf R-Sport	05/11-05/17	1873 1873T36	 	250 385	1150	6,20	SET0568	05/11-05/17	7P			92	F					
	02/08-02/13	1604 1604T35	 	243 378	1500	8,30	SET0389 SET0475	02/08-02/13 02/08-02/13	7P 13P			125 139	E F					
PRO CEE'D Type ED - 3 d./p. Excl. XR / Sauf XR	03/13-09/18	1981 1981T36 1924T30	  	248 383 424		8,35	SET0712 SET0713	03/13-02/19 03/13-02/19	7P 13P			113 121	H H					
	07/15-09/18	2118T30		424	1500	8,30	SET0712 SET0713	03/13-02/19 03/13-02/19	7P 13P			113 121	H H					
		2394 2394T36 2395T60	  	239 374 435	1650	8,71	SET1023 ¹ SET1073 ² SET1024 ¹ SET1074 ²	10/18- 10/18- 10/18- 10/18-	7P 7P 13P 13P			119 135 142 155	H H H H					
RETONA Type CE	06/99-12/10	1215		271	1500	8,40												
RIO II Type JB - 5 d./p.	03/05-09/09	1538 1538T35	 	293 428	1250	7,01	SET0341	03/05-09/09	7P			46	E					
	10/09-08/11	1802 1802T36	 	252 387	1100	6,75	SET0341	10/09-08/11	7P			46	E					
RIO III Type UB	09/11-12/16	1885T38		402	1130	6,65	SET0589	09/11-12/16	7P			106	F					
RIO IV Type YB / SC Excl. GT-Line / Sauf GT-Line	01/17-	2223T36		399	1150	6,80	SET0985 SET0986	01/17- 01/17-	7P 13P			119 134	H H					

Prijzen: exclusief BTW en wijzigbaar zonder enig voorafgaand bericht

* Artikelen met een "*" worden speciaal gemaakt, ze worden nooit teruggenomen.

























Voor oudere modellen, gelieve contact op te nemen.

Voor uitvoeringen met LPG – AD Blue – CNG, gelieve compatibiliteit te controleren / contact op te nemen.

					€			€																		
THEISIS Type 841 - 4 d./p.	07/02-07/09	1383		309	o	1500	9,50	75	C																	
VOYAGER MPV Stow & Go Type 404	09/11-	1383T36		444	o	1600	10,00	80	B																	
YPSILON Type 843 - 3 d./p.	10/03-12/06	1562		272	o	1100	7,20	60	B																	
YPSILON Facelift Type 843 - 3 d./p.	01/07-04/11	1562T36		407	o	1200	6,90	75	B																	
YPSILON Type 312 - 5 d./p.	05/11-	1451		271	o	1080	6,10	70	B		●	7P	05/11-	SET0576								○	●	142	G	
Excl. Mommo Design / Sauf Mommo Design		1880		255	●	1080	6,10	70	B																	
Excl. Mommo Design / Sauf Mommo Design		1880T36		390																						
ZETA Type 22	05/95-09/02	1063		248	o	1500	9,10	60	B																	
		1063T36		383																						
LANDROVER																										
90 DEFENDER Type LD, L316 Korte wielbasis / Empattement court	09/98-02/16	1303		334		3500	17,20	150	B																	
DEFENDER Type L663	09/19-	2511		418	●	3500	17,20	210	B				09/19-	SET1198							●	●	●	112	G	
		0198		240		3500	15,45	150	A				09/19-	SET1199							●	●	●	121	G	
		1145		256		3500	15,70	150	A																	
DISCOVERY V Type L462	09/16-	2297		334	o	3500	16,35	200	A				09/16-03/21	SET0769							○	●	●	36	F	
		2297T38		469									03/21-	SET1219								○	●	●	135	G
		2298T60		515									09/16-03/21	SET0770								○	●	●	56	F
		2086		267	o	2500	12,50	175	B				03/21-	SET1220								○	●	●	152	G
DISCOVERY SPORT Type L550	12/14-11/19	2086		441									12/14-11/19	SET0867										54	G	
		2085T60		441									12/14-11/19	SET0868											69	G
Excl. voertuigen 7 plaatsen met reservewiel onderaan & Pack Dynamique & AD Blue* Sauf véhicules 7 places avec roue de secours en dessous & Pack Dynamique & AD Blue*		2473		277									02/20-12/20	SET1111								●	●	●	108	E
		2473T36		412		2550	12,75	150	A				01/21-	SET1210								○	●	●	139	F
		2474T60		461									02/20-12/20	SET1112								●	●	●	120	E
													01/21-	SET1211								○	●	●	145	F

* Indien AD Blue reservewiel onder de motorkep, past de trekhaak wel. Indien AD Blue reservewiel achter onderaan de wagen zit, past de trekhaak niet.
* Si le réservoir AD Blue est sous le capot, l'attelage s'adaptiera. Si le réservoir AD Blue est situé au bas de la voiture, l'attelage ne s'adaptiera pas.

Prijzen: exclusief BTW en wijzigbaar zonder enig voorafgaand bericht
* Artikelen met een ** worden speciaal gemaakt, ze worden nooit teruggenomen.
Voor oudere modellen, gelieve contact op te nemen.
Voor uitvoeringen met LPG – AD Blue – CNG, gelieve compatibiliteit te controleren / contact op te nemen.

				€			D	€		⚡					€		i
FREELANDER + Cabrio Type LN	01/98-10/06	1433 1433T36		271 406	2000	10,10	140	A	SET0108 SET0284	01/98-12/03 01/04-10/06	7P 7P	• •	• •	64 84	E E		
FREELANDER 2 Type L359	10/06-10/14	1625 1625T36		276 411	2000	11,05	130	B	SET0357 SET0865	10/06-09/12 10/12-10/14	7P 7P	• •	• •	181 46	G F		
Excl. Sports Styling Pack / Sauf Sports Styling Pack																	
RANGE ROVER I + Classic Type A / HA / HB / R	07/70-07/94	0198		240	3500	15,45	150	A									
RANGE ROVER II Type P38A	07/94-03/02	0482		256	3500	16,00	150	B									
Kunststof bumper / Pare-choix en PVC																	
RANGE ROVER III Type L322	03/02-08/12	1356 1356T35		343 478	3500	16,30	140	B									
Excl. Sport / Sauf Sport																	
RANGE ROVER IV Type L405	08/12-	2412T60		474	3500	16,80	160	B	SET0769 SET0770	08/12- 08/12-	7P 13P	• •	• •	36 56	F F		
Excl. hybride & SVR / Sauf hybride & SVR																	
RANGE ROVER V Type L460	10/21-	2719T60		495	3500	17,50	200	A	SET1210 SET1211	10/21- 10/21-	7P 13P	• •	• •	139 145	F F		
Standard + lange wielbasis Ook voor AD Blue & optie "handenvrije koffierklep" Empattement standard + long Aussi pour AD Blue & option "hayon mains-libres"																	
RANGE ROVER EVOQUE + Cabrio Type L538 - 3 + 5 d.p.	06/11-11/18	1888 2408T60		285 440	2000 2100	10,60 11,00	150	B	SET0590 SET0824	06/11-11/18 06/11-11/18	7P 13P	• •	• •	62 71	G G		
RANGE ROVER EVOQUE Type L551	12/18-	2396 2397T60		282 450	2100	11,25	120	B	SET1111 SET1210 SET1112 SET1211	12/18-12/20 01/21- 12/18-12/20 01/21-	7P 7P 13P 13P	• • • •	• • • •	108 139 120 145	E F E F		Spolier voorzien voor trekhaak moet bij dealer besteld worden Spolier prévu pour l'attelage doit être commandé chez le dealer
RANGE ROVER SPORT Type L494	04/13-	2411T60		474	3500	16,65	200	B	SET0769 SET0770	04/13-08/22 04/13-08/22	7P 13P	• •	• •	36 56	F F		Wanneer afdekken voor OE besteld, geen inslijding in bumper / Wanneer geen afdekken besteld, zichtbare inslijding noodzakelijk Commander le cacheet pour attelage OE: pas de découpe dans le pare-choix / Ne commander pas le cacheet pour attelage OE: découpe visible nécessaire
Ook voor AD Blue / Excl. P160 MHEV Aussi pour AD Blue / Sauf P160 MHEV																	
RANGE ROVER SPORT III Type L461	07/22-	2769T60		474	3500	17,20	200	B	SET1210 SET1211	07/22- 07/22-	7P 13P	• •	• •	139 145	F F		
Ook Plug-in Hybrid & Mild Hybrid Aussi pour Plug-in Hybrid & Mild Hybrid																	
RANGE ROVER VELAR Type L560	03/17-	2218T60		450	2500	13,00	175	B	SET1021 SET1022	03/17-01/21 03/17-01/21	7P 13P	• •	• •	120 129	E E		
Ook voor R-Dynamics / Aussi pour R-Dynamics																	
RANGE ROVER VELAR Facelift Type L560	01/21-	2218T60		450	2500	13,00	175	B	SET1184	01/21-	7P	•	•	166	G		
Ook voor R-Dynamics / Aussi pour R-Dynamics																	

Prix: hors TVA et modifiable sans aucun avis préalable.

* Articles avec *** sont fabriqués spécialement, ils ne sont jamais reprenebles.

Pour les modèles plus anciens, veuillez nous contacter.

Pour les véhicules équipés de GPL – AD Blue – CNG, merci de vérifier la compatibilité de notre attelage ou de nous contacter

LEXUS										
Model	Periode	Motor	Max. Vermogen (kW)	Max. Vermogen (CV)	Max. Snelheid (km/h)	Accu Capaciteit (kWh)	Reikwijdte (km)	Laadcapaciteit (kg)	Wielbasis (mm)	Wielspan (mm)
GS Type S16 - 4 d./p.	08/97-03/05	1102	381	516	2000	10,20	85	B		
	12/94-08/97	0497	398	533	2000	10,60	75	B		
MAHINDRA										
SCORPIO Pick-up (PIK-UP) Excl. voertuig met stepbumper Sauf marche-pied dans pare-chocs	01/06-12/18	1659 *	282		2500	13,75	100	A		
MAN										
TGE Type UY Gesloten - Fourgon Zonder OE opstap Sans marche-pied d'origine	02/17-	2213	252		3500	20,20	200	A		
	02/17-	2232	271		3500	17,20	200	A		
	03/17-	2319	263		3500	21,00	160	A		
	Type UY Gesloten - Fourgon Met OE opstap Avec marche-pied d'origine									
TGE Type UY Gesloten - Fourgon 4,6T & 5T Dubbele wielen - Excl. 4x4 Roues jumelées - Sauf 4x4	11/16-	2214	247		3500	17,50	160	A		
	07/17-	2320	252		3500	21,00	160	A		
	Type UZ Open laadbak - Chassis cab Enkele wielen / Roues simples									
	Type UZ Open laadbak - Chassis cab Dubbele wielen / Roues jumelées									
MAXUS										
DELIVER 9 Gesloten - Fourgon	07/20-	2499	289		3500	17,17	350	A		
	01/22-	2736	289		3500	17,20	350	A		
eDELIVER 3 Gesloten / Fourgon	07/20-	2532	282		1250	8,60	75	A		
	10/22-	2763	285		1200	9,90	120	A		
EV30	01/19-	2532	282		1250	8,60	75	A		
EV80 Gesloten / Fourgon	11/14-	2403	289		1200	10,00	122	A		
	01/20-	2403	289		1200	10,00	122	A		

Prijzen: exclusief BTW en wijzigbaar zonder enig voorafgaand bericht
 * Artikelen met een ** worden speciaal gemaakt, ze worden nooit teruggenomen.
 Voor oudere modellen, gelieve contact op te nemen.
 Voor uitvoeringen met LPG – AD Blue – CNG, gelieve compatibiliteit te controleren / contact op te nemen.























































MERCEDES-BENZ												
A-KLASSE Type W168 Ook verlengde versie / Aussi version rallongée	07/97-08/04	1058	240	800	5,80	50	B	SET0038	07/97-08/04	7P	142	H
		1058T35	375									
A-KLASSE Type W169	09/04-06/12	1528	259	1550	8,50	80	B	SET0274	09/04-06/12	7P	168	G
		1528T36	394					SET0425	09/04-06/12	13P	181	G
A-KLASSE Type W176 Excl. Style-, Urban- en AMG-Line / Excl. hybride + AMG / Blue Efficiency: controleer aanhangergewicht Sauf Style-, Urban- et AMG-Line / Sauf hybride + AMG / Blue Efficiency: contrôler poids tractable	06/12-02/18	2141	256					SET0588	06/12-02/18	7P	128	G
		2141T36	391	1650	9,20	100	B	SET0661	06/12-02/18	13P	150	G
A-KLASSE AMG-Line Type W176 Excl. hybride & AMG / Sauf hybride & AMG	06/12-08/15	2142T60	452	1650	9,20	100	B	SET0588	06/12-08/15	7P	128	G
								SET0661	06/12-08/15	13P	150	G
A-KLASSE AMG-Line Type W176 Excl. hybride & AMG / Sauf hybride & AMG	09/15-02/18	2143T60	452	1650	9,20	100	B	SET0588	09/15-02/18	7P	128	G
								SET0661	09/15-02/18	13P	150	G
A-KLASSE Style- & Urban-Line Type W176 Excl. hybride & AMG / Sauf hybride & AMG	06/12-	2143T60	452	1650	9,20	100	B	SET0588	06/12-	7P	128	G
								SET0661	06/12-	13P	150	G
A-KLASSE Hatchback Type W177 Excl. AMG-Line / Sauf AMG-Line	03/18-	2306	252					SET1065	03/18-	7P	125	H
		2306T38	387	2000	10,80	100	A	SET1066	03/18-	13P	157	H
T60 Ook AMG-Line, EQ Power & EQ Power AMG-Line Aussi AMG-Line, EQ Power & EQ Power AMG-Line	↑	2307T60	450									
A-KLASSE Sedan Type V177 - 4 d./p. Excl. AMG-Line / Sauf AMG-Line	09/18-	2306	252					SET1065	09/18-	7P	125	H
		2306T38	387	2000	10,80	100	A	SET1066	09/18-	13P	157	H
T60 Ook AMG-Line, EQ Power & EQ Power AMG-Line Aussi AMG-Line, EQ Power & EQ Power AMG-Line	↑	2307T60	450									
B-KLASSE Type W245	03/05-11/11	1528	259	1550	8,50	80	B	SET0274	03/05-11/11	7P	168	G
		1528T36	394					SET0425	03/05-11/11	13P	181	G
B-KLASSE & B-KLASSE STYLE-LINE Type W246 / W242 Excl. Urban- en AMG-Line & hybride & Electric Drive + AMG / Blue Efficiency: check aanhangergewicht Sauf Urban- et AMG-Line & hybride & Electric Drive + AMG / Blue Efficiency: contrôler poids tractable	11/11-12/18	2141	256					SET0588	11/11-	7P	128	G
		2141T36	391	1650	9,20	100	B	SET0661	11/11-	13P	150	G
B-KLASSE Urban- & AMG-Line Type W246 / W242 Excl. hybride & Electric Drive + AMG Sauf hybride & Electric Drive + AMG	08/15-12/18	2143T60	452	1650	9,20	100	B	SET0588	08/15-12/18	7P	128	G
								SET0661	08/15-12/18	13P	150	G

Prijzen: exclusief BTW en wijzigbaar zonder enig voorafgaand bericht
 * Artikelen met een ** worden speciaal gemaakt, ze worden nooit teruggenomen.
 Voor oudere modellen, gelieve contact op te nemen.
 Voor uitvoeringen met LPG – AD Blue – CNG, gelieve compatibiliteit te controleren / contact op te nemen.
























				€																	
CLA Coupé + CLA Coupé AMG-Line Type C118 Excl. AMG / Ook voor Plug-In Hybrid Sauf AMG / Aussi pour Plug-In Hybrid	03/19-	2416	277						SET1065	03/19-								125	H		
		2416T36	412	o	1800	9,90	90	A		SET1066	03/19-							157	H		
		2417T60	461																		
CLA Shooting Brake + Urban-Line Type X117	01/15-05/19	2090T60	452	o	1650	9,20	100	B	SET0588	01/15-05/19								128	G		
		2142T60	452	o	1650	9,20	100	B	SET0661	01/15-05/19								150	G		
CLA Shooting Brake + CLA Shooting Brake AMG-Line Type X118 Excl. AMG / Ook voor Plug-In Hybrid Sauf AMG / Aussi pour Plug-In Hybrid	06/19-	2416	277						SET1065	06/19-								125	H		
		2416T36	412	o	1800	9,90	90	A		SET1066	06/19-							157	H		
		2417T60	461																		
CLK Coupé + Cabriolet Type C208 / A208	06/97-06/02	0581	240		1700	9,00	75	C	SET0037	06/97-06/02								115	G		
		0581T35	375																		
CLK Coupé Type C209 Excl. AMG & AMG-line / Sauf AMG & AMG-line	06/02-05/09	1361	356	o	1500	9,00	75	C	SET0778	06/02-05/09								178	H		
		1361T35	491						SET0422	06/02-05/09								187	E		
CLK Cabriolet Type A209 Excl. AMG & AMG-line / Sauf AMG & AMG-line	02/03-03/10	1414	420		1500	9,20	75	C	SET0778	02/03-03/10								178	H		
		1414T36	555	o					SET0422	02/03-03/10								187	E		
E-KLASSE Type W124 - 4 d./p. Excl. AMG & AMG-line / Sauf AMG & AMG-line	03/87-05/93	0628	263		1500	9,00	75	B													
E-KLASSE Type W210 - 4 d./p. Excl. AMG / Sauf AMG	06/95-03/02	0441	285		2100	10,60	75	C	SET0037	06/95-03/02								115	G		
		0441T35	420																		
E-KLASSE Type W211 - 4 d./p. Excl. AMG & AMG-line / Sauf AMG & AMG-line	03/02-03/09	1346	294		2100	10,70	75	C	SET0778	03/02-03/09								178	H		
		1346T36	429						SET0422	03/02-03/09								187	E		
E-KLASSE Type W212 - 4 d./p. Excl. AMG & AMG-line & hybride Sauf AMG & AMG-line & hybride T60 Ook AMG-line / Aussi AMG-line	04/09-03/16	1767	301						SET0781	04/09-03/16								197	E		
		1767T36	436		2150	11,40	85	B	SET0782	04/09-03/16								206	E		
		1769T60	463																		

Vervang de 400W ventilator door 600W. Bij gebruik van aanhan-
ger moet er een linkersterking (A211 639 01 43) en een
rechtersterking (A211 639 04 43) in de kofferruimte zijn
ingebouwd. Door de versterkingen zijn eventueel (afhankelijk van
de uitvoering) de kofferruimtebekledingen (A211 690 94 25) en
(A211 690 97 25) nodig.
Remplacer le ventilateur de 400W par un 600W. Si on utilise
une remorque, il faut installer (si ce n'est pas le cas) un renfort
à gauche (A211 639 01 43) et à droite (A211 639 04 43) dans
le coffre. Pour cela il est possible d'avoir besoin (cela dépend
de la version) des protections du coffre (A211 690 94 25) et
(A211 690 97 25).

Prijzen: exclusief BTW en wijzigbaar zonder enig voorafgaand bericht
* Artikelen met een "*" worden speciaal gemaakt, ze worden nooit teruggenomen.
Voor oudere modellen, gelieve contact op te nemen.
Voor uitvoeringen met LPG – AD Blue – CNG, gelieve compatibiliteit te controleren / contact op te nemen.

				€			D		€					€			i	
E-KLASSE Phase I Type W213 - 4 d./p. Excl. AMG & AMG-line & Plug-In hybride Sauf AMG & AMG-line & Plug-In hybride T60 Ook voor AMG-line & Plug-In Hybrid & All-Terrain Aussi pour AMG-line & Plug-In Hybrid & All-Terrain		04/16-05/20	2152	290		o	2100	11,90	115	B	SET0939	04/16-05/20	7P	•	121	•	G	
		↑	2152T36	425		o	2100	11,90	115	B	SET0940	04/16-05/20	13P	•	138	•	F	
		↑	2187T60	463														
E-KLASSE Phase II Facelift Type W213 - 4 d./p. Excl. voertuigen met optie "handenvrije koffierklep" & Plug-In Hybrid / Ook voor AD Blue Sauf véhicules avec option "hayon mains-libres & Plug-In Hybrid" / Aussi pour AD Blue T60 Ook voor AD Blue & Plug-In Hybrid & AMG-Line Aussi pour AD Blue & Plug-In Hybrid & AMG-Line		06/20-	2152	290		o	2100	11,90	115	B	SET0939	06/20-	7P	•	121	•	G	
		↑	2152T36	425		o	2100	11,90	115	B	SET0940	06/20-	13P	•	138	•	F	
		↑	2187T60	463														
E-KLASSE Type W214 - 4 T./d. E-KLASSE Break Type S124 Excl. AMG / Sauf AMG		07/23	2789	305														
			2789T38	440		o	2100	11,50	84	F								
			2790T60	465														
			0708 *	256			2100	10,70	75	B								
E-KLASSE Break Type S210 Excl. AMG / Sauf AMG		06/96-03/03	0151	263			2100	10,80	84	C	SET0037	06/96-03/03	7P	•	115	•	G	
			0151T35	398														
E-KLASSE Break Type S211 Excl. AMG & AMG-line / Sauf AMG & AMG-line		03/03-07/09	1401	300			2200	11,50	85	C	SET0778	03/03-07/09	7P	•	178	•	H	
			1401T36	435							SET0422	03/03-07/09	13P	•	187	•	E	
E-KLASSE Break Type S212 Excl. AMG & AMG-line & hybride Sauf AMG & AMG-line & hybride		08/09-09/16	1807	301							SET0781	08/09-09/16	7P	•	197	•	E	
			1807T36	436			2200	11,50	85	C	SET0782	08/09-09/16	13P	•	206	•	E	
			1808T60	463														
E-KLASSE Break Type S213 Excl. AMG & AMG-line / Ook Plug-In Hybride Sauf AMG & AMG-line / Aussi Plug-In Hybride T60 Ook AMG-line & All-Terrain & Plug-In Hybrid Aussi pour AMG-line & All-Terrain & Plug-In Hybrid		10/16-	2152	290		o	2100	11,90	115	B	SET0939	07/16-	7P	•	121	•	G	
		↑	2152T36	425							SET0940	07/16-	13P	•	138	•	F	
		↑	2187T60	463														
E-KLASSE Cabriolet Type A207 Excl. AMG & AMG-line / Sauf AMG & AMG-line		01/10-05/17	1795T60	497		o	1900	10,20	75	B	SET0781	01/10-05/17	7P	•	197	•	E	
											SET0782	01/10-05/17	13P	•	206	•	E	

Prix: hors TVA et modifiable sans aucun avis préalable.
 * Articles avec *** sont fabriqués spécialement, ils ne sont jamais reprenables.
 Pour les modèles plus anciens, veuillez nous contacter.
 Pour les véhicules équipés de GPL – AD Blue – CNG, merci de vérifier la compatibilité de notre attelage ou de nous contacter

														
S-KLASSE Coupé Type C126 <small>Excl. Amerikaanse bumper / Sauf pare-chocs américain</small>	08/80-06/91		0693		1600	10,40	75	B						
			0693T35											
S-KLASSE Coupé Type C215 <small>Excl. AMG & AMG-line / Sauf AMG & AMG-line</small>	03/99-08/06		1213		2100	11,10	85	D						
			1213T35											
SL Type R107 <small>Excl. 380SL (155PK) & 560SL & SLC Sauf 380SL (155PK) & 560SL & SLC</small>	05/71-12/89		0293		1500	9,00	75	B						
			0293T35											
SL Type R129 <small>Met originele opstap Enkele wielen: wielbasis 3550 & 4020 mm Dubbele wielen: wielbasis 4020 mm Avec: marche-pied d'origine Roues simples: empattement 3550 & 4020 mm Roues jumelées: empattement 4020 mm</small>	03/89-10/01		0266		1900	10,50	75	C						
			0266T35											
SPRINTER Type 901/902/903/904 Gesloten-Fourgon <small>Met originele opstap / Enkele wielen: WB 3000 mm Avec: marche-pied d'origine Roues simples: emp. 3000 mm</small>	01/95-05/06		0233		2200	13,60	100	B						
			0463 *		2600	16,30	120	B						
SPRINTER Type 901/902/903/904 Gesloten-Fourgon <small>Met originele opstap / Dubbele wielen: WB 3550 mm Avec: marche-pied d'origine Roues jumelées: emp. 3550 mm</small>	01/95-05/06		0463		2600	16,30	120	B						
			0473		3000	16,30	100	B						
SPRINTER Type 901/902/903/904 Gesloten-Fourgon <small>Zonder originele opstap Enkele wielen: WB 3550 & 4020 mm Dubbele wielen: wielbasis 4020 mm Sans marche-pied d'origine Roues simples: empattement 3550 & 4020 mm Roues jumelées: empattement 4020 mm</small>	01/95-05/06		0473		3000	16,30	100	B						
			0455		2000	16,30	100	B						
SPRINTER Pickup Type 901 / 902 / 903 / 904 <small>Bumper gebout / wielbasis: 3550 & 4020 mm Pare-chocs boulonné / empatt.: 3550 & 4020 mm</small>	01/95-05/06		0477 *		2200	16,30	100	B						
			0477		2200	16,30	100	B						

Prijzen: exclusief BTW en wijzigbaar zonder enig voorafgaand bericht
 * Artikelen met een "*" worden speciaal gemaakt, ze worden nooit teruggenomen.
 Voor oudere modellen, gelieve contact op te nemen.
 Voor uitvoeringen met LPG – AD Blue – CNG, gelieve compatibiliteit te controleren / contact op te nemen.

Gegevens - details "Mercedes Sprinter 06/06-"															
S chassis - ch�ssis S; wielbasis / empatt. 3250 mm M chassis - ch�ssis M; wielbasis / empatt. 3665 mm L chassis - ch�ssis L; wielbasis / empatt. 4325 mm XL chassis - ch�ssis XL; wielbasis 4325 mm + overbouw 2015 mm / emp. 4325 mm + verlengd derri�re l'axe arri�re 2015 mm															
SPRINTER	1637		254	3500	20,20	150	C	SET0311	06/06-05/18	06/06-05/18	7P	G	226	Aangepaste opstap bestellen bij dealer Commander marche-pied adapt�e chez dealer	
Type W906	Gesloten - Fourgon														
Originiele opstap met PDC-eftn Enkele wielen: M+L+XL Dubbele wielen: L+XL Marche-pied d'origine, capteurs de recule dedans Roues simples: M+L+XL Roues jumel�es: L+XL															
SPRINTER	1678		249	3500	20,20	150	C	SET0311	06/06-05/18	06/06-05/18	7P	G	226	Aangepaste opstap bestellen bij dealer Commander marche-pied adapt�e chez dealer	
Type W906	Gesloten - Fourgon														
Met originele opstap / Dubbele wielen: M Avec marche-pied d'origine / Roues jumel�es: M															
SPRINTER	2009		254	3500	20,20	150	A	SET0311	06/06-05/18	06/06-05/18	7P	G	226	Mogelijkheid met GDW 2009OPSTAP / Excl. voertuig met PDC in combinatie met 2009OPSTAP & voertuig uitslaat achteraan Possible avec marche-pied GDW 2009OPSTAP / Excl. vohrtuig avec PDC in combinaison met 2009OPSTAP / Sauf v�hicule �chappement � l'arri�re	
Type W906	Gesloten - Fourgon														
Zonder opstap of met originele opstap (zonder PDC) Enkele wielen: M+L+XL / Dubbele wielen: L+XL Sans marche-pied ou avec marche-pied (sans capteurs de recule) / Roues simples: M+L+XL / Roues jumel�es: L+XL															
SPRINTER	1578		252	3500	20,20	150	C	SET0311	06/06-05/18	06/06-05/18	7P	G	226	Mogelijkheid met GDW 1578OPSTAP Possible avec marche-pied GDW 1578OPSTAP	
Type W906	Gesloten - Fourgon														
Zonder originele opstap, met PDC in bumper Enkele wielen: M + L + XL / Dubbele wielen: L + XL Sans marche-pied d'origine, capteurs de recule dans pare-chocs / Roues simples: M+L+XL / Roues jumel�es: L+XL															
SPRINTER	1621		254	3500	17,20	150	A	SET0311	06/06-05/18	06/06-05/18	7P	G	226	Mogelijkheid met GDW 1578OPSTAP Possible avec marche-pied GDW 1578OPSTAP	
Type 906	Gesloten - Fourgon														
Zonder originele opstap / Enkele wielen: S Sans marche-pied d'origine / Roues simples: S															
SPRINTER	1687		249	3500	20,20	150	C	SET0311	06/06-02/18	06/06-05/18	7P	G	226	Mogelijkheid met GDW 1578OPSTAP + 1687KIT Possible avec marche-pied GDW 1578OPSTAP + 1687KIT	
Type W906	Gesloten - Fourgon														
Zonder originele opstap / Dubbele wielen: M Sans marche-pied d'origine / Roues jumel�es: M															
SPRINTER Pickup	1619		299	3500	20,21	150	C	SET0311	06/06-05/18	06/06-05/18	7P	G	226		
Type W906	4.6T & 5.0T														
Dubbele wielen / Roues jumel�es															
SPRINTER Pickup	1590		299	3500	20,20	150	A	SET0311	06/06-05/18	06/06-05/18	7P	G	226		
Type 906	3.0T & 3.5T														
Enkele wielen / Roues simples															
SPRINTER Pickup	2009		254	3500	20,20	150	A	SET0311	06/06-05/18	06/06-05/18	7P	G	226	Excl. voertuigen met geboude bumper & voertuig uitslaat achteraan Sauf v�hicules pare-chocs boulonn�e & v�hicule �chappement � l'arri�re	
Type W906	3.0T & 3.5T														
Enkele wielen / Roues simples															

Prix: hors TVA et modifiable sans aucun avis pr alable.

* Articles avec *** sont fabriqu s sp cialement, ils ne sont jamais reprenebles.

Pour les mod les plus anciens, veuillez nous contacter.

Pour les v hicules  quip s de GPL - AD Blue - CNG, merci de v rifier la compatibilit  de notre attelage ou de nous contacter

SPRINTER RWD SHORT WB Type W907 Gesloten - Fourgon Zonder originele opstap / Enkele wiel(en): S Sans marche-pied d'origine / Roues simples: S	02/18-	1621			254		3500	17,20	150	A							
SPRINTER RWD Type W907 Gesloten - Fourgon Achterwiel aandrijving / Met originele opstap / Dubbele wiel(en): M Propulsion / Avec marche-pied d'origine / Roues jumelées: M	06/18-	1678			249		3500	20,20	150	A							
SPRINTER RWD Type W907 Gesloten - Fourgon Achterwiel aandrijving / Zonder of met originele opstap (zonder PDC) / Enkele wiel(en): M+L+XL / Dubbele wiel(en): L + XL Propulsion / Sans ou avec marche-pied (sans cap- teurs de recule) / Roues simples: M+L+XL / Roues jumelées: L + XL	06/18-	2009			254		3500	20,20	150	A							
SPRINTER RWD Type W907 Gesloten - Fourgon Achterwiel aandrijving / Zonder OE opstap met PDC in bumper / Enkele wiel(en): M+L+XL / Dubbele wiel(en): L+XL Propulsion / Sans marche-pied avec capteurs de recule dans pare-chocs/Roues simples: M+L+XL / Roues jumelées: L+XL	06/18-	1578			252		3500	20,20	150	A							
SPRINTER Type W907 Gesloten - Fourgon Opstap met PDC Enkele wiel(en): M+L+XL / Dubbele wiel(en): L+XL Marche-pied d'origine, capteurs de recule dedans Roues simples: M+L+XL / Roues jumelées: L+XL	06/18-	1637			254		3500	20,20	150	C							
SPRINTER RWD Type W907 Gesloten - Fourgon Achterwiel aandrijving / Zonder originele opstap / Dubbele wiel(en): M Propulsion / Sans marche-pied d'origine / Roues jumelées: M	06/18-	1687			249		3500	20,20	150	A							
SPRINTER FWD Type W910 Voorwiel aandrijving / Voertuig met & zonder opstap Traction avant / Véhicules av. & sans marche-pied	06/18-	2332			246		3500	18,55	150	A							
SPRINTER Pickup Type W907 4.6T & 5.0T Achterwiel aandrijving / Dubbele wiel(en) Propulsion / Roues jumelées	06/18-	1619			299		3500	20,21	150	C							
SPRINTER Pickup Type W907 3.0T & 3.5T Achterwiel aandrijving / Enkele wiel(en) Propulsion / Roues simples	06/18-	1590			299		3500	20,20	150	A							

Aangepaste opstap bestellen bij dealer
Commander marche-pied modifié chez dealer

Mogelijkheid met GDW 2009OPSTAP
Excl. voertuig met PDC in combinatie met 2009OPSTAP /
Excl. voertuig uitlaat achteraan
Possible avec marche-pied GDW 2009OPSTAP
Sauf véhicules avec capteurs de recule en combinaison
avec 2009OPSTAP / Sauf véhicule échappement à l'arrière

Mogelijkheid met GDW 1578OPSTAP
Possible avec marche-pied GDW 1578OPSTAP

Aangepaste opstap bestellen bij dealer
Commander marche-pied adapté chez dealer

Mogelijkheid met GDW 1578OPSTAP + 1687MT
Possible avec marche-pied GDW 1578OPSTAP + 1687MT























































Excl. voertuig met OE opstap met uitsparing voor
trekhaak
Sauf véhicule avec marche-pied d'origine avec
découpe pour l'attelage

Prijzen: exclusief BTW en wijzigbaar zonder enig voorafgaand bericht

* Artikelen met een *** worden speciaal gemaakt, ze worden nooit teruggenomen.

Voor oudere modellen, gelieve contact op te nemen.

Voor uitvoeringen met LPG – AD Blue – CNG, gelieve compatibiliteit te controleren / contact op te nemen.

														i
SPRINTER Pickup Type W907 3.0T & 3.5T Achtervielaandrijving / Enkele wielen Propulsion / Roues simples			254		3500	20,20	150	A	SET1059	06/18- 06/18-	7P 13P		H H	Excl. voertuigen met geboupte bumper Excl. voertuig uitlaat achteraan Sauf véhicules pare-chocs boulonné Sauf véhicule échappement à l'arrière
T-CLASS Type W420 Excl. lengte L2 / Sauf longueur L2			255 390		1500	9,50	90	A	SET12291 SET12301	05/22- 05/22-	7P 13P		G G	¹ Enkele voertuigen met voorbereiding ² Seulement véhicules avec préparation
T1 Type 601 / 602 Gesloten - Fourgon Enkele wielen / Roues simples			217		2000	12,50	75	A						
T1 Pickup Type 601 / 602 Enkele wielen-Platte laadbak zonder wielbak Roues simples-Bac de charge sans caisses de roues			217		2000	12,50	75	A						
T1 / TN Type 601 / 602 Gesloten - Fourgon Dubbele wielen / Roues jumelées			294		2000	13,70	75	B						
T1 / TN Pickup Type 601 / 602 Dubbele wielen-Platte laadbak zonder wielbak Roues jumelées-Bac de charge sans caisses de roues			294		2000	13,70	75	B						
T2 / LN1 Type 406 / 407 / 408 / 508 / 608 Gesloten - Fourgon			397		2000	13,70	100	B						
T2/LN1 Type 609 / 709 / 711 / 811 / 814 Gesloten + Pickup / Fourgon + Pickup			294		3500	20,00	150	C						
VANEO Type 414			263 398		1200	7,80	50	C						
VARIO Gesloten + Pickup / Excl. grote opstap / Originale bumper moet op voertuig gemonteerd zijn Fourgon + Pickup / Sauf grand marche-pied / Le pare-chocs d'origine doit être présent sur le véhicule			294		3500	20,00	150	C						
VIANO Type W639 Excl. X-Clusive Sauf X-Clusive			267 402		2500	13,81	150	C	SET0224 SET05831	10/03-06/14 08/05-06/14	7P 7P		G G	¹ Indien wagen niet voorbereid: uitbreidingsset ref. 22040521 bestellen ² Si le véhicule n'est pas préparé: commander ref. 22040521
VITO Type 638 Ook voertuig met PDC / Aussi avec capteurs de recul			263 398		2000	11,30	75	B	SET0416 SET06291 22040521	10/03-06/14 08/05-06/14 10/03-06/14 10/03-06/14	13P 13P U		G G F	

Prix: hors TVA et **modifiable sans aucun avis préalable.**



















* Articles avec *** sont fabriqués spécialement, **ils ne sont jamais reprenebles.**

Pour les modèles plus anciens, veuillez nous contacter.











Pour les véhicules équipés de **GPL – AD Blue – CNG**, merci de vérifier la compatibilité de notre attelage ou de nous contacter

VITO Type W639		08/03-10/14	2044		267	o	2500	13,81	150	C		SET0224	08/03-10/14	7P	o	160	G	1Indien wagen niet voorbereid: uitbreidingsset ref. 22040521 bestellen ¹Si le véhicule n'est pas préparé: commander ref. 22040521																				
												SET0583¹	08/05-10/14	7P	o	138	G																					
VITO Type W447		11/14-	2044		267	o	2500	13,81	150	C		SET0416	08/03-10/14	13P	o	172	G	1Indien wagen niet voorbereid: uitbreidingsset ref. MB081ZZ bestellen ¹Si le véhicule n'est pas préparé: commander ref. MB081ZZ																				
												SET0629¹	08/05-10/14	13P	o	143	G																					
												22040521	08/03-10/14	U		41	F																					
												SET0822¹	11/14-	7P	•	97	G																					
V-KLASSE Type 638/2		02/96-07/03	0213		263	•	2000	11,30	75	B		SET0823¹	11/14-	13P	•	138	G																					
												MB081ZZ	11/14-	U		80	G																					
V-KLASSE Type W447		03/14-	2044		267	o	2500	13,81	150	C		SET0822¹	03/14-	7P	•	97	G	1Indien wagen niet voorbereid: uitbreidingsset ref. MB081ZZ bestellen ¹Si le véhicule n'est pas préparé: commander ref. MB081ZZ																				
												2044T36	03/14-	13P	•	138	G																					
X-KLASSE Type 470		11/17-	2121		290		3500	16,60	195	A		SET1005	11/17-	7P	o	127	G																					
												SET1006	11/17-	13P	o	145	G																					
IMG																																						
HS		09/18-	2576T60		457	o	1750	9,30	90	A		SET1182	09/18-08/22	7P	•	119	G																					
												SET1277	09/22-	7P	•	138	G																					
EHS PHEV		12/20-	2576T60		457	o	1750	9,30	90	A		SET1183	09/18-08/22	13P	•	128	G																					
												SET1278	09/22-	13P	•	153	G																					
												SET1182	12/20-	7P	•	119	G																					
												SET1183	12/20-	13P	•	128	G																					
MARVEL R		12/21-	2702		255	o	1000	7,00	85	A		SET1233	12/21-	7P	•	129	G																					
												SET1234	12/21-	13P	•	144	G																					
												2703T60				455																						
MG 5 Break		09/21-	2704		249	o	900	6,15	75	A		SET1256	09/21-	7P	•	131	G																					
												SET1257	09/21-	13P	•	146	G																					
												2705T60				445																						
ZS SUV		11/20-	2700		249	o	750	6,60	75	A		SET1269	11/20-	7P	•	137	G																					
												SET1270	11/20-	13P	•	158	G																					
												2700T36				384																						
ZS EV + Facelift '21-		03/19-	2700		249	o	750	6,60	75	A		SET1267	03/19-	7P	•	148	G	Elektrisch voertuig Excl. 105 kW motor / Voor Comfort & Luxury Vehicule électrique Sauf 105 kW moteur / Pour Comfort & Luxury																				
												SET1268	03/19-	13P	•	156	G																					
												2700T36				384																						

Prijzen: exclusief BTW en **wijzigbaar zonder enig voorafgaand bericht**
 * Artikelen met een ** worden speciaal gemaakt, ze worden nooit teruggenomen.
 Voor oudere modellen, gelieve contact op te nemen.
 Voor uitvoeringen met **LPG – AD Blue – CNG**, gelieve compatibiliteit te controleren / contact op te nemen.

MINI															
MINI + MINI Cabrio Type R50 / R53 Excl. R53 Mini Cooper S/SD, met reservewiel & JCW Sauf R53 Mini Cooper S/SD, roue de secours & JCW	06/01-09/06		1863T35	413	o	1000	6,25	50	C						
	09/06-11/12		1863T35	413	o	1000	6,25	50	C	SET0362	09/06-11/12	7P	•	166	G
MINI COOPER Type R56 Excl. R56 Mini Cooper S/SD, met reservewiel & JCW Sauf R56 Mini Cooper S/SD, roue de secours & JCW	09/06-11/12		1863T35	413	o	1000	6,25	50	C	SET0363	09/06-11/12	13P	•	221	G
	09/08-10/14		1863T35	413	o	1000	6,25	50	C						
MINI Cabrio Type R57 Excl. R57 Mini Cooper S/SD, met reservewiel & JCW Sauf R57 Mini Cooper S/SD, roue de secours & JCW	10/07-07/15		1684T36	413	+	1000	6,50	50	C	SET0818	10/07-09/15	13P	•	191	G
	07/15-		2287T60	440		1895	9,85	100	A	SET1015	07/15-	7P	•	114	G
MINI CLUBMAN Type F54 Excl. Clubman S + SD + 4x4 + hybride + SE Sauf Clubman S + SD + 4x4 + hybride + SE	06/10-10/16		1864T36	413	o	1210	7,35	75	C	SET0818	06/10-10/16	13P	•	191	G
	10/16-		2287T60	440		1895	9,85	100	A	SET1015	10/16-	7P	•	114	G
MINI COUNTRYMAN Type R60 Excl. voertuigen met voorbereiding voor fietsendrager & ZB71 Mini Countryman Cooper S/SD & JCW Sauf les véhicules avec préparation pour porte-vélos /Sauf ZB71 Mini Countryman Cooper S+SD & JCW	01/23-		2536	234											
	02/10-12/19		2536T38	369	o	1500	8,70	75		SET0539	02/10-12/19	7P	•	92	H
MINI COUNTRYMAN Type F60 Excl. hybride + JCW / Sauf hybride + JCW	01/20-		2537T60	440						SET0616	02/10-12/19	13P	o	121	H
	07/95-06/06		1836	270	o	2000	10,50	120	A	SET0539	01/20-	7P	•	92	H
ASX Type VSX/VSE	01/20-		1836T36	405	o	2000	10,50	120	A	SET0616	01/20-	13P	o	121	H
	07/95-06/06		1836	270											
ASX + Facelift I Type GAW	07/95-06/06		1836T36	405	o	2000	10,50	120	A						
	07/95-06/06		0904	231	o	1650	8,50	75	B						
ASX Facelift II Type GAW	07/95-06/06		0904T36	366											
	07/95-06/06		0904T36	366											

MITSUBISHI

MITSUBISHI															
ASX Type VSX/VSE	01/23-		2536	234											
	02/10-12/19		2536T38	369	o	1500	8,70	75							
ASX + Facelift I Type GAW	01/20-		2537T60	440											
	07/95-06/06		1836	270	o	2000	10,50	120	A	SET0539	02/10-12/19	7P	•	92	H
ASX Facelift II Type GAW	01/20-		1836T36	405	o	2000	10,50	120	A	SET0616	02/10-12/19	13P	o	121	H
	07/95-06/06		1836	270						SET0539	01/20-	7P	•	92	H
CARISMA Type DA - 4 + 5 d.p.	07/95-06/06		1836T36	405	o	2000	10,50	120	A	SET0616	01/20-	13P	o	121	H
	07/95-06/06		0904	231	o	1650	8,50	75	B						
CARISMA Type DA - 4 + 5 d.p.	07/95-06/06		0904T36	366											
	07/95-06/06		0904T36	366											

Prix: hors TVA et modifiable sans aucun avis préalable.

* Articles avec *** sont fabriqués spécialement, ils ne sont jamais reprenebles.

Pour les modèles plus anciens, veuillez nous contacter.

Pour les véhicules équipés de GPL - AD Blue - CNG, merci de vérifier la compatibilité de notre attelage ou de nous contacter

LANCER VI Type CJ-CP - 4 d./p. Excl. 4x4 & EVO / Sauf 4x4 & EVO	09/95-08/03	0385 *	0385T35 *	256	1050	6,20	70	B	SET0138	09/95-08/03	7P					F
				391												
MONTERO Enkel Frankrijk (Montero) Uniquement en France (Montero)	12/90-04/00	0257		224	3300	15,00	140	B	SET0039	12/90-04/00	7P					F
OUTLANDER I Type CUW	01/02-10/06	1446	1446T35	294	1600	9,00	75	C								
				429												
OUTLANDER II Type CWW Excl. Keyless system Sauf système intelligent sans clé	11/06-10/12	1630T36		434	2100	11,15	100	B	SET0370	11/06-10/12	7P					H
									SET0670	11/06-10/12	13P					G
OUTLANDER III + PHEV Type GGW / GFW / ZJ	10/12-09/15	1938	1938T38	267	2200	11,00	115	A	SET0688	10/12-09/15	7P					F
				402					SET0805 ¹	10/12-09/15	7P					F
OUTLANDER III Facelift + PHEV	10/15-	1938	1938T38	267					SET0688	10/15-	7P					F
				402	2200	11,00	115	A	SET0805 ¹	10/15-	7P					F
PAJERO II + Classic + Canvas top Enkel Frankrijk (Montero) / Uniquement en France (Montero)	12/90-04/00	0257		224	3300	15,00	140	B	SET0039	01/94-04/00	7P					F
PAJERO III Type V6W / V7W - 3 d./p. Kort chassis / Châssis court	04/00-01/07	1239	1238	263	2900	13,30	115	C								
				398												
PAJERO III Type V6W / V7W - 5 d./p. Lang chassis / Châssis long	04/00-01/07	1241	1240	263	3300	15,00	135	C								
				398												
PAJERO IV + Facelift Type V8W / V9W - 3 + 5 d./p.	02/07-	2194	2195	256	3500	16,00	180	B	SET0337	02/07-	7P					F
				391					SET0847	02/07-	13P					G
PAJERO PININ Type H6W / H7W - 3 + 5 d./p. Excl. benzine motor / Sauf moteur à essence	03/99-06/07	1223	1223T36	256	1600	8,20	65	B								
				391												
PAJERO SPORT I Type K7 / K9	11/98-01/07	1231	1127	279	2900	13,30	120	C								
				231												

Trekhaak wordt gedetecteerd door PDC-sensoren!
L'attelage est détecté par les capteurs PDC!

¹Enkel voor PHEV (hybride)
²Seulement pour PHEV (hybride)

¹Enkel voor PHEV (hybride)
²Seulement pour PHEV (hybride)

Prix: hors TVA et modifiable sans aucun avis préalable.
* Articles avec *** sont fabriqués spécialement, ils ne sont jamais reprenebles.
Pour les modèles plus anciens, veuillez nous contacter.

Pour les véhicules équipés de GPL – AD Blue – CNG, merci de vérifier la compatibilité de notre attelage ou de nous contacter

SPACE GEAR / L 400 2x4 Excl. 4x4 / Kort chassis 2800 mm Sauf 4x4 / Châssis court 2800 mm	05/95-12/97	0492			o	2000	11,50	75	B															
		0492T35			o																			
SPACE RUNNER + SPACE WAGON Type N1/2 / N3/4 Excl. 4x4 - Sauf 4x4	05/91-08/99	0299			o	1200	7,60	75	B															
		0299T35			o																			
SPACE RUNNER Type N6W Excl. Rear Air Dam / Sauf Rear Air Dam	08/99-08/02	1186			•	1400	8,40	75	C															
		1186T36			•																			
SPACE STAR MPV Type DGA	06/98-12/04	1103			•	1400	7,86	75	B															
		1103T36			•																			
SPACE WAGON Type N9W / N8W Excl. 4x4 / Sauf 4x4	10/98-12/04	1128			o	1700	9,50	80	C															
		1128T35			o																			
MORRIS																								
MK11000 + MK11275 + GT + COOPER MINI	01/67-08/79	0018				800	4,60	50	B															
NISSAN																								
ALMERA I Type N15 - 3 + 5 d./p.	07/95-07/00	0164 *			o	1200	6,80	75	B			07/95-07/00	7P	SET0052								•	69	F
		0164T35 *			•																			
ALMERA II HB Type N16 - 3 + 5 d./p.	01/00-12/06	1237			•	1300	7,51	75	B			01/00-12/06	7P	SET0149								•	60	F
		1237T35			•																			
ARIYA Type FE0 Ook voor voertuigen met optie "handenvrije hoof-ferklep" & e-4ORCE performance (4WD) Aussi pour véhicules avec option "hayaon mains-libres" & e-4ORCE performance (4WD)	07/21-	2725										07/21-	7P	SET1200								•	111	F
		2725T36			o	1500	9,50	100	A			07/21-	13P	SET1201								•	127	F
CABSTAR Chassis Cabin Type F23/24 / H41/42	05/07-09/11	B04228				3500	17,17	120	B			05/07-09/11	7P	SET0388								•	64	G
												05/07-09/11	13P	SET0662								•	184	G
INTERSTAR Type X70 Gesloten/Fourgon Enkele wielen - Roues simples	11/03-05/10	1061				2300	13,70	100	B			11/03-05/10	7P	SET0349								•	56	F
					•																			
INTERSTAR Type X62B Gesloten/Fourgon Enkele wielen / Voorwiel aandrijving / Ook voor voertuigen met stepbumper Roues simples / Traction avant / Aussi pour véhicules avec pare-chocs avec marche-à-pied	11/21-	1820			•	3500	17,20	210	C			11/21-	7P	SET0743 ¹								•	76	G
					•							11/21-	13P	SET0744 ¹								•	86	G

Prijzen: exclusief BTW en wijzigbaar zonder enig voorafgaand bericht
 * Artikelen met een "*" worden speciaal gemaakt, ze worden nooit teruggenomen.
 Voor oudere modellen, gelieve contact op te nemen.
 Voor uitvoeringen met LPG – AD Blue – CNG, gelieve compatibiliteit te controleren / contact op te nemen.
































































INTERSTAR Type X62B Gesloten/Fourgon Enkele & dubbele wielen / Achterwielaandrijving Roues simples & jumelés / Propulsion	11/21-	1834		301	3500	17,67	150	C	SET0743 ¹ SET0744 ¹	11/21- 11/21-	7P 13P	• •	○ ○	• •	• •	• •	• •	• •	• •	• •	76 86	G G	¹ Ook voor voertuigen met Start-Stop functie ¹ Aussi pour les véhicules avec fonction Start-Stop	
INTERSTAR PickUp Type X70 Enkele wielen / Roues simples	08/03-05/10	1061		260	2300	13,70	100	B																
INTERSTAR PickUp Type X62B Enkele wielen / Voor- en achterwielaandrijving Roues Simples / Traction avant & propulsion	11/21-	1831		283	2500	14,50	100	C	SET0548 ³ SET0786 ² SET0581 ¹ SET0788 ²	11/21- 11/21- 11/21- 11/21-	7P 7P 13P 13P	• • • •	○ ○ ○ ○	• • • •	• • • •	• • • •	• • • •	• • • •	• • • •	• • • •	43 84 58 108	F G G G	¹ Wagen moet voorbereiding hebben / Excl. Start/Stop ¹ Véhicule doit être préparé / Sauf véhicules Start/Stop ² Voertuig zonder voorbereiding / Ook Start/Stop ² Véhicule sans préparation / Aussi véhicules Start/Stop ³ Wagen moet voorbereid zijn / Ook met Start/Stop ³ Véhicule doit être préparé / Aussi véhicules Start/Stop	
INTERSTAR PickUp Type X62B Dubbele wielen / Achterwielaandrijving Roues jumelés / Propulsion	11/21-	1833		283	3500	17,67	150	B	SET0548 ³ SET0786 ² SET0581 ¹ SET0788 ²	11/21- 11/21- 11/21- 11/21-	7P 7P 13P 13P	• • • •	○ ○ ○ ○	• • • •	• • • •	• • • •	• • • •	• • • •	• • • •	• • • •	43 84 58 108	F G G G	¹ Wagen moet voorbereiding hebben / Excl. Start/Stop ¹ Véhicule doit être préparé / Sauf véhicules Start/Stop ² Voertuig zonder voorbereiding / Ook voertuigen Start/Stop ² Véhicule sans préparation / Aussi véhicules Start/Stop ³ Wagen moet voorbereid zijn / Ook voertuigen Start/Stop ³ Véhicule doit être préparé / Aussi véhicules Start/Stop Max. voertuigengewicht : 4,5T => 3T aanhangelaar Max. voertuigengewicht : 3,5T => 3,5T aanhangelaar Plac. 4,5T => 3T poids tractable Plac. 3,5T => 3,5T poids tractable	
JUKE Type F15 Excl. 4x4 & Nismo / Ook voor Acenta-Shiro Sport Sauf 4x4 & Nismo / Aussi pour Acenta Shiro Sport	06/10-09/19	1842T35		395	1500	8,50	75	C	SET0546 SET0799 SET0800	06/10-04/14 05/14-09/19 05/14-09/19	7P 7P 13P	○ • •	○ ○ ○	○ • •	○ • •	○ • •	○ • •	○ • •	○ • •	○ • •	59 132 168	F G G		
JUKE Type F16	09/19-	2424 2424T38 2425T60		245 380 440	1250	7,50	85	A	SET1129 SET1130	09/19- 09/19-	7P 13P	• •	• •	• •	• •	• •	• •	• •	• •	• •	124 141	G G		
KUBISTAR Type X80 Excl. verlengde uitvoering / Excl. 4x4 Sauf version rallongée / Sauf 4x4	08/03-03/10	1056 1056T35		231 366	1390	7,00	75	B																
LEAF Type ZE0 Enkel fietsendrager / Excl. voertuig met reservevel Seulement porte-vélos / Sauf avec roue de secours	11/10-07/17	2285T36		385	0	0,00	75	A																
LEAF II Type ZE1 Enkel fietsendrager / Excl. voertuig met reservevel Seulement porte-vélos / Sauf avec roue de secours	08/17-	2285T36		385	0	0,00	75	A	SET1168	08/17-	13P	•	○	•	○	•	○	•	○	•	○	138	H	
MAXIMA / MAXIMA QX IV Type A32 - 4 d./p.	03/94-08/00	0117 0117T35		363 498	1600	8,90	75	B																
MICRA III Type K12	01/03-06/10	1392 1392T38		240 375	900	5,91	50	B																

Prix: hors TVA et modifiable sans aucun avis préalable.

* Articles avec *** sont fabriqués spécialement, ils ne sont jamais reprenebles.

Pour les modèles plus anciens, veuillez nous contacter.

Pour les véhicules équipés de GPL – AD Blue – CNG, merci de vérifier la compatibilité de notre attelage ou de nous contacter

																i
PRIMASTAR Type X83 Gesloten - Fourgon	03/01-08/14	1605		272	2050	12,20	80	B	SET0170	03/01-09/06	7P			89	F	¹ Enkel voertuigen met voorbereide stekker + Niet voor passagiersvoertuig vanaf 09/11 ¹ Seulement véhicules avec connecteur préparé + Sauf véhicules passager à partir de 09/11
									SET0325¹	10/06-08/14	7P			80	F	
PRIMASTAR Type X82	11/21-	2680		242	2500	13,85	100	A	SET0465	03/01-09/06	13P			127	G	
									SET0878¹	10/06-08/14	13P			92	G	
PRIMERA Type P11 - 4 + 5 d./p.	06/96-09/99	0975	* 	240	1650	8,60	75	B								
			* 	375												
PRIMERA 2x4 Type P11 - 4 + 5 d./p.	10/99-12/01	1195	* 	231	1450	8,00	75	C	SET0049	10/99-12/01	7P			64	F	
			* 	366												
PRIMERA 4 Type P12 - 4 d./p.	01/02-12/06	1365		271	1850	9,45	75	C								
				406												
PRIMERA 5 Type P12 - 5 d./p.	01/02-12/06	1375		271	1850	9,45	75	C	SET0200	01/02-12/06	7P			64	E	
				406												
PRIMERA Break Type WP11	06/96-12/01	1096		271	1350	7,70	75	B	SET0050	06/96-12/01	7P			65	F	
				406												
PRIMERA Break Type WP12	01/02-12/06	1377		271	1850	9,50	75	C	SET0202	01/02-12/06	7P			85	E	
				406												
PULSAR Type C13	10/14-	2016		242	1200	7,40	85	C								
				377												
QASHQAI / QASHQAI +2 I Type J10 / J10 Voertuig met PDC: enkel aïmeembaar! Véhicules avec PDC: uniquement amovible!	02/07-02/14	2019		247	2000	9,90	110	B	SET0777	02/07-02/14	7P			81	H	
				382					SET0776	02/07-02/14	13P			155	H	
QASHQAI II Phase I Type J11 / J11 Voertuig met PDC: enkel aïmeembaar/Excl. AD Blue Véhicules avec PDC: uniquement amovible/Excl. AD Blue	03/14-09/18	2022T60		441	2000	9,90	110	B	SET0754	03/14-09/18	7P			74	F	
				382					SET0755	03/14-09/18	13P			80	F	
QASHQAI II Phase II Facelift Type J11 Ook voor voertuigen met optie "handenvrij keuf-ferklep" & E-Power Aussi pour véhicules avec option "porte de coffre mains libres" & E-Power T60 Excl. N-Tec & Tekna+ / Sauf N-Tec & Tekna+	10/18-	2337		255	2000	10,20	120	A	SET0754	10/18-04/19	7P			74	F	
				390					SET1119	05/19-	7P			112	G	
QASHQAI III Type J12 Ook voor voertuigen met optie "handenvrij keuf-ferklep" & E-Power Aussi pour véhicules avec option "porte de coffre mains libres" & E-Power	04/21-	2579		259	2100	10,20	115	A	SET1200	04/21-	7P			111	F	
				394					SET1201	04/21-	13P			127	F	

Prijzen: exclusief BTW en wijzigbaar zonder enig voorafgaand bericht

* Artikelen met een ** worden speciaal gemaakt, ze worden nooit teruggenomen.

Voor oudere modellen, gelieve contact op te nemen.

Voor uitvoeringen met LPG – AD Blue – CNG, gelieve compatibiliteit te controleren / contact op te nemen.

ASTRA L Trekhaak komt voor mistlicht / Ook voor hybride Attelegge avant feu de brouillard / Aussi pour hybride			10/21-	2641T36	377	o	1600	9,10	85	A	SET1240	7P	10/21-	•	•	•	101	G
				2642T60	441							SET1241	13P	10/21-	•	•	•	125
ASTRA-E L Type O5 Enkel voor fietsendrager Excl. voertuigen met optie "handenvrije kofferklep" Uniquement pour les porte-vélos. Sauf pour les véhicules équipés de l'option "système maîns libres pour le couvercle du coffre".			03/23-	2791T60	441	o		0,00	70	A								
ASTRA L Sports Tourer Type O5 Trekhaak komt voor mistlicht / Ook voor hybride & voertuigen met optie "handenvrije kofferklep" Attelegge avant feu de brouillard / Aussi pour hybride & véhicules avec option "hayon mains-libres"			03/22-	2694T36	375	o	1700	9,50	100	A	SET1240	7P	03/22-	•	•	•	101	G
				2695T60	415							SET1241	13P	03/22-	•	•	•	125
CAMPO Type TF0 / TF1 Met stepbumper / Pare-chocs avec marche-piéd			01/00-12/05	1275	294		2000	11,40	80	B								
CASCADA Type W13			03/13-	1993T60	441	o	1700	9,60	75	B	SET0749	7P	03/13-	•	•	•	121	H
												SET0750	13P	03/13-	•	•	•	138
COMBO Type 71			07/94-10/01	0976 *	248		1200	7,50	50	B	SET0112	7P	07/94-10/01			•	56	F
COMBO + COMBO Tour Excl. LPG / Sauf GPL			10/01-01/12	1334	263	o	1200	7,85	50	B	SET0169	7P	10/01-01/12		o	•	79	F
				1334T36	398													
COMBO + COMBO Tour Type X12 Excl. CNG / Ook AD Blue - Sauf CNG / Aussi AD Blue			02/12-	1800	270	o	1500	9,10	60	B	SET1175	7P	02/12-09/18	•	o	•	172	G
				1800T36	405							SET1176	13P	02/12-09/18	•	o	•	193
COMBO + COMBO Tour CNG Type X12 Excl. LPG / Sauf GPL			02/12-	1860	285	o	1070	7,00	65	B	SET1175	7P	02/12-09/18	•	o	•	172	G
				1860T36	420							SET1176	13P	02/12-09/18	•	o	•	193
COMBO E IV SWB + COMBO LIFE SWB Type X19 Korte wielbasis (2785 mm) Empattement court (2785 mm)			06/18-	2334	245						SET1206	7P	06/18-	•	•	•	124	H
				2336T36	380		1500	8,75	90	A		SET1207	13P	06/18-	•	•	•	132
COMBO E IV LWB + COMBO LIFE LWB Type X19 Lange wielbasis (2975 mm) Empattement long (2975 mm)			06/18-	2364	245						SET1206	7P	06/18-	•	•	•	124	H
				2388T36	380		1500	8,75	90	A		SET1207	13P	06/18-	•	•	•	132
CORSA C Type X01 - 3 - 5 d./p.			09/00-06/06	1425	231	o	1350	7,16	50	B	SET0186	7P	09/00-06/06			•	86	G
				1425T38	366													

Prix: hors TVA et modifiable sans aucun avis préalable.

* Articles avec *** sont fabriqués spécialement, ils ne sont jamais reprenebles.

Pour les modèles plus anciens, veuillez nous contacter.

Pour les véhicules équipés de GPL - AD Blue - CNG, merci de vérifier la compatibilité de notre attelage ou de nous contacter

					€				Av					D		€								€								i				
INSIGNIA Country Tourer Type F35	10/13-	2036			267							SET0749										7P	10/13-	121	H											
		2036T36			402	11,60	2200						SET0750	C	95								13P	10/13-	138	H										
		2037T30			441																															
INSIGNIA B Grand Sport Type Z18 - 5 d./p. Excl. GSI & OPC / Sauf GSI & OPC	03/17-	2246			271							SET0749										7P	03/17-	121	H											
		2246T36			406	11,50	2200						SET0750	A	110								13P	03/17-	138	H										
		2247T60			450																															
INSIGNIA B Grand Sport Facelift Type Z18 - 5 d./p. Excl. GSI & OPC / Sauf GSI & OPC	04/20-	2246			271							SET0749										7P	04/20-	121	H											
		2246T36			406	11,50	2200						SET0750	A	110								13P	04/20-	138	H										
		2247T60			450																															
INSIGNIA B Sports Tourer Type Z18 Excl. GSI & OPC / Ook voor OPC-Line Sauf GSI & OPC / Aussi pour OPC-Line	03/17-	2266			271							SET0749										7P	03/17-	121	H											
		2266T36			406	11,30	2300						SET0750	A	110								13P	03/17-	138	H										
		2267T60			450																															
INSIGNIA B Sports Tourer Facelift Type Z18 Excl. GSI & OPC / Ook voor OPC-Line Sauf GSI & OPC / Aussi pour OPC-Line	04/20-	2266			271							SET0749										7P	04/20-	121	H											
		2266T36			406	11,30	2300						SET0750	A	110								13P	04/20-	138	H										
		2267T60			450																															
MERIVA A MPV Type X03 Excl. OPC / Sauf OPC	05/03-05/10	1407T36			366	7,70	1300					SET0216	C	75								7P	05/03-05/10	56	G											
		1827			246	8,00	1400						SET0749										7P	06/10-	121	H										
MERIVA B MPV Type S10 Excl. Flex-Fix&Eco-Flex+LPG+1,3CDTI Sauf Flex-Fix&Eco-Flex+GPL+1,3 CDTI	06/10-	1827T36			381							SET0750										13P	06/10-	138	H											
MOKKA Type J13 Excl. Flex-Fix & Eco-Flex / Sauf Flex-Fix & Eco-Flex	06/12-09/20	1954			254							SET0749										7P	06/12-09/20	121	H											
		1954T36			389	8,30	1500						SET0750	B	90								13P	06/12-09/20	138	H										
		2190T60			441																															
MOKKA Excl. elektrische voertuigen (Mokka-e)/Ook voor AD Blue Sauf véhicules électriques (Mokka-e)/Aussi pour AD Blue	10/20-	2585T38			410							SET1206	A	75								7P	10/20-	124	H											
		2632T60			427	7,50	1200						SET1207	A	75								13P	10/20-	132	H										
		2567T60			448	0,00	0						SET1206	A	75								7P	06/20-	124	H										
MOKKA X Excl. Flex-Fix & Eco-Flex / Sauf Flex-Fix & Eco-Flex	09/16-09/20	1954			254							SET1207										7P	06/20-	132	H											
		1954T36			389	8,30	1500						SET0749	B	90								13P	09/16-09/20	138	H										
		2190T60			441								SET0750																							
MOVANO Type X70 Gesloten - Fourgon Enkele wielen - Roues simples	01/99-04/10	1061			260	13,70	2300					SET0349	B	100								7P	11/03-04/10	56	F											
												SET0877 ¹											13P	11/03-04/10	64	G									¹ Enkel voertuigen met voorbereiding ¹ Seulement véhicules avec préparation	

Prix: hors TVA et modifiable sans aucun avis préalable.
 * Articles avec *** sont fabriqués spécialement, ils ne sont jamais reprenebles.
 Pour les modèles plus anciens, veuillez nous contacter.

Pour les véhicules équipés de GPL - AD Blue - CNG, merci de vérifier la compatibilité de notre attelage ou de nous contacter

				€			D									€							€								i																						
MOVANO B Type X62 Enkele wielen / Voorwiel aandrijving Ook voor voertuigen met stepbumper Roues simples / Traction avant Aussi véhicules avec pare-chocs avec marche-pied	05/10-	1820		301	•	3500	17,20	210	C	SET0537 ²	05/10-	7P	F	43	•	76	•	54	•	86	•	73	•	7P	7P	05/10-	7P	7P	7P	11/12-	13P	13P	13P	U	•	•	•	•	•	•	•												
	05/10-	1834		283	•	3500	17,67	150	C	SET0537 ²	05/10-	7P	F	43	•	76	•	54	•	86	•	73	•	7P	7P	05/10-	7P	7P	7P	11/12-	13P	13P	13P	U	•	•	•	•	•	•	•												
	12/21-	2144		267		3000	15,85	150	B	SET1181 ¹	12/21-	13P	H	238	•	196	•						•	13P	13P	12/21-	13P	12/21-																									
MOVANO C III Type U9 Excl. E-Movano Smart Key Sensor: bestel ook ref. 650.040 Sauf E-Movano Smart Key Sensor: comm. réf. 650.040 en plus																																																					
MOVANO Pickup Type X70 Enkele wielen - Roues simples	07/98-04/10	1061		260		2300	13,70	100	B																																												
MOVANO B Pickup Type X62 Enkele wielen / Voor- en achterwiel aandrijving Roues simples / Traction avant & propulsion	05/10-	1831		283		2500	14,50	100	C	SET0548 ³	05/10-	7P	F	43	•	84	•	58	•	108	•																																
	05/10-	1833		283		3500	17,67	150	B	SET0548 ³	05/10-	7P	F	43	•	84	•	58	•	108	•																																
	12/21-	1579		267		3000	15,85	120	B	SET1181 ¹	12/21-	13P	H	238	•																																						
MOVANO C III Pickup Type U9 Dubbele wielen / Achterwiel aandrijving Roues jumelées / Propulsion	12/21-	1000T35		271		1850	10,50	100	B																																												
OMEGA B Type V94 - 4 d./p.	09/99-07/03	1209		248	+	1900	10,00	75	C	SET0055 ¹	09/99-07/03	7P	F	60	•	69	•	60	•	69	•																																
	09/99-07/03	1209T35		383	+	1900	10,00	75	C	SET0437 ¹	09/99-07/03	13P	F	60	•	69	•	60	•	69	•																																
	11/96-04/99	1000T35		406		1850	10,50	100	B	SET0141	11/96-04/99	7P	F	175	•																																						
OMEGA B Stationwagon Type 21 / 22 / 23																																																					
SINTRA Type APV																																																					

Prijzen: exclusief BTW en **wijzigbaar zonder enig voorafgaand bericht**
 * Artikelen met een "*" worden speciaal gemaakt, **ze worden nooit teruggenomen.**
 Voor oudere modellen, gelieve contact op te nemen.
 Voor uitvoeringen met **LPG – AD Blue – CNG**, gelieve compatibiliteit te controleren / contact op te nemen.

Voiture	10/95-07/99	11/13	1113*	1113T35*	€	1550	D	70	B	SET0055 ¹	01/98-07/99	7P	o	€	F	12P
VECTRA B Type 36 / 38 - 4 + 5 d./p. Excl. V6 - Sauf V6	10/95-07/99	1113	499	1113T35	634	1550	8,60	70	B	SET0055 ¹	01/98-07/99	7P	o	60	F	¹ Voertuig moet voorzien zijn van voorbereide 12P stekker ¹ Véhicule doit être préparé d'un connecteur 12P
VECTRA B Stationwagon Type 31	11/96-07/03	1114	256	1114T35	391	1700	9,25	75	B	SET0055 ¹	01/98-07/03	7P	o	60	F	¹ Voertuig moet voorbereide 12P stekker hebben ¹ Véhicule doit être préparé d'un connecteur 12P
VECTRA C Type Z02 - 4 d./p. Excl. OPC - Sauf OPC	10/05-12/08	1374	263	1374T35	398	1650	8,60	75	C	SET0217 ¹	04/02-12/08	7P	o	89	E	¹ Enkel voertuigen met REC module ¹ Seulement véhicules avec module REC
VECTRA C GTS Type Z02 - 5 d./p. Excl. OPC - Sauf OPC	08/02-12/08	1374	263	1374T35	398	1650	8,60	75	C	SET0217 ¹	08/02-12/08	7P	o	89	E	¹ Enkel voertuigen met REC module ¹ Seulement véhicules avec module REC
VECTRA C Stationwagon Excl. OPC / Sauf OPC	10/03-07/08	1445	279	1445T36	414	1800	9,33	80	C	SET0217 ¹	10/03-07/08	7P	o	89	E	¹ Enkel voertuigen met REC module ¹ Seulement véhicules avec module REC
VIVARO A Type X83 Gesloten / Fourgon	08/01-08/14	1605	272		2050	12,20	80	B	SET0170	08/01-09/06	7P	o	89	F	¹ Enkel voertuigen met voorbereide stekker. Niet voor passagiersvoertuig vanaf 09/2011 ¹ Seulement véhicules avec connecteur préparé. Sauf véhicules passager à partir de 09/2011	
VIVARO B Type X82	08/14-02/19	2680	242		2500	13,85	100	A	SET0795	08/14-02/19	7P	o	115	H		
VIVARO C Type K0 Ook voor elektrische voertuigen Aussi pour véhicules électriques	03/19-	2165	254	2166T36	389	2600	13,90	120	A	SET1127 ¹	03/19-	7P	o	135	G	¹ Enkel voertuigen met voorbereide stekker ¹ Seulement véhicules avec connecteur préparé Bij voertuigen zonder optie "handenvrije schuifdeuren" moet de bumper niet gedemonteerd worden Pour les véhicules sans option "portes coulissantes mains libres" le pare-chocs ne doit pas être démonté
ZAFIRA A MPV Type T98 Excl. OPC & CNG / Excl. Design Edition Sauf OPC & CNG / Sauf Design Edition	01/99-06/05	1163	231	1163T35	366	1600	9,31	75	B	SET0055 ¹	11/99-06/05	7P	o	60	F	¹ Voertuig moet voorbereide 12P stekker hebben ¹ Véhicule doit être préparé d'un connecteur 12P
ZAFIRA B + ZAFIRA Family Type A05 Excl. OPC & CNG Eco-Flex Sauf OPC & CNG Eco-Flex	07/05-11/11	1533	237	1533T35	372	1700	9,60	75	C	SET0248 ¹	07/05-11/11	7P	o	156	G	¹ Enkel voertuigen met REC Module ¹ Seulement véhicules avec REC Module
ZAFIRA TOURER C Type P12 Excl. Flex-Fix & CNG Eco-Flex & OPC & LPG Ook voor OPC-Line Sauf Flex-Fix & CNG Eco-Flex @ OPC & GPL Aussi pour OPC-Line	11/11-02/19	1913	274	1913T36	409	1700	9,90	100	A	SET0749	11/11-02/19	7P	o	121	H	
		2191T60	463							SET0750	11/11-02/19	13P	o	138	H	

Prix: hors TVA et modifiable sans aucun avis préalable.

* Articles avec *** sont fabriqués spécialement, ils ne sont jamais reprenebles.

Pour les modèles plus anciens, veuillez nous contacter.

Pour les véhicules équipés de GPL - AD Blue - CNG, merci de vérifier la compatibilité de notre attelage ou de nous contacter

ZAFIRA LIFE Type K0 Ook voor elektrische voertuigen Aussi pour véhicules électriques	03/19-	2165		254	2600	13,90	120							7P	03/19-	SET1127 ¹					135	G				
		2166		254	3000	15,00	150	A						13P	03/19-	SET1128 ¹						138	G			
		2166T36		389																						
PEUGEOT																										
1007 Type KM	04/05-12/10	1536		252	1200	6,71	40	A						7P	01/08-12/10	SET0352							167	G		
		1536T36		387																						
106 II Type 1 Lage bumper / Pare-chocs plus bas	04/96-07/03	0413		224	o	5,30	50	A																		
		0413T35		359																						
2008 Type CU Ook voor AD Blue / Aussi pour AD Blue	03/13-08/19	1986		248										7P	03/13-08/19	SET0741								120	H	
		1986T36		383	o	7,25	65	C						13P	03/13-08/19	SET0742								142	H	
		1987T60		441																						
		2459		245	o	8,40	90	A							7P	08/19-	SET1206							124	H	
2008 II Type U Ook voor AD Blue & GT-Line / Aussi AD Blue & GT-Line	08/19-	2459T36		380	o	1200								13P	08/19-	SET1207								132	H	
		2460T60		440																						
		2573T60		448	o	0,00	75	A						7P	09/19-	SET1206								124	H	
e-2008 II Enkel voor fietsendrager / Seulement pour porte-vélos	09/19-			448	o	0,00	75	A						13P	09/19-	SET1207								132	H	
205 I + II + Multi Type 741A/C / 20A/C Excl. GTI & 4x4 / Sauf GTI & 4x4	02/83-09/98	0921		217	850	5,60	50	B																		
206+ Type 2L / 2M	01/09-01/13	1761		226	1200	6,50	50	C						7P	01/09-01/13	SET0584									96	G
		1761T36		361																						
206 + 206 Van Type 2A/C Excl. 2.0L 16V motor / Met klassieke bumper Sauf 2.0L 16V moteur / Avec pare-chocs classique	09/98-06/10	1116		217	•	1100	50	B																		
		1116T36		352																						
206 CC Type 2D Excl. 2.0L 16V motor / Met klassieke bumper Sauf 2.0L 16V moteur / Avec pare-chocs classique	09/00-12/08	1116		217	•	1100	50	B																		
		1116T36		352																						
206 Type 2A/C Excl. 2.0L 16V motor / Met XS bumper Sauf 2.0L 16V moteur / Avec pare-chocs XS	07/03-04/06	1467		217	•	1100	50	B																		
		1467T36		352																						
206 SW Type 2E/K Excl. LPG / Sauf GPL	07/02-09/07	1372		240	1100	6,71	75	B																		
		1372T35		375																						












					€										€		
207 Type WA / WC Excl. Sporty Pack / Sauf Sporty Pack	1576	02/06-		1200	224	o	7,20	55	SET0557	02/06-	7P	•	•	•	147	G	
	1576T38	02/06-		1200	359	o	7,20	55	SET0492	02/06-	13P	•	•	•	181	H	
207 CC Type WD Excl. Sporty Pack / Sauf Sporty Pack	1576	02/07-		1200	224	o	7,20	55	SET0557	02/07-	7P	•	•	•	147	G	
	1576T38	02/07-		1200	359	o	7,20	55	SET0492	02/07-	13P	•	•	•	181	H	
207 SW Type WK Excl. Outdoor / Sauf Outdoor	1672	10/07-		1300	256		7,50	50	SET0557	10/07-	7P	•	•	•	147	G	
	1672T36	10/07-		1300	391		7,50	50	SET0492	10/07-	13P	•	•	•	181	H	
208 Type CA / CC - 3 + 5 d./p. 208 II Type UB, UP, UW - 5 d./p. Excl. 208-e / Ook voor GT-Line Sauf 208-e / Aussi pour GT-Line	1925	07/12-06/19		1300	237	o	7,20	55	SET0741	07/12-06/19	7P	•	•	•	120	H	
	1925T38	07/12-06/19		1300	372	o	7,20	55	SET0742	07/12-06/19	13P	•	•	•	142	H	
	2428T38	06/19-		1300	364	o	7,20	75	SET1206	06/19-	7P	•	•	•	124	H	
	2429T60	06/19-		1300	428	o	7,20	75	SET1207	06/19-	13P	•	•	•	132	H	
208-e II Type UB, UP, UW, UJ Enkel voor fietsendrager/Seulement pour porte-vélos	2567T60	06/19-		0	448	o	0,00	75	SET1206	06/19-	7P	•	•	•	124	H	
									SET1207	06/19-	13P	•	•	•	132	H	
3008 MPV Type OU Excl. hybride / Sauf hybride	1768	06/09-04/16		1550	246		8,80	70	SET0505 ¹	06/09-04/16	7P	•	•	•	155	G	
	1768T36	06/09-04/16		1550	381		8,80	70	SET0554 ¹	06/09-04/16	13P	•	•	•	164	G	
	1770T60	06/09-04/16		1550	408		8,80	70	SET0505-C	12/09-04/16	U				24	G	
	2188	05/16-		2000	242	•	10,10	100	SET1055	05/16-	7P	•	•	•	119	G	
3008 SUV Type M Excl. hybride / Ook voor AD Blue & GT-line Sauf hybride / Aussi pour AD Blue & GT-line	2188T36	05/16-		2000	377	•	10,10	100	SET1056	05/16-	13P	•	•	•	131	G	
	2189T60	05/16-		2000	441	•	10,10	100									
	2611	10/19-		1375	241	o	8,25	80	SET1055	10/19-	7P	•	•	•	119	G	
	2611T38	10/19-		1375	376	o	8,25	80	SET1056	10/19-	13P	•	•	•	131	G	
3008 SUV HYBRID Type M Ook voertuigen met optie "handenwrijke koffierkep" Aussi avec option "porte de coffre mains libres"	2660T60	02/94-05/01		1150	427		6,60	50									
	0367	02/94-05/01		1150	248		6,60	50									
306 Type 7B / N3 / N5 - 4 d./p. 306 + GTI Type 7A / 7C / N3 / N5 - 3 + 5 d./p.	0367T35	04/93-08/01		1200	383	o	7,20	75									
	0364	04/93-08/01		1200	224	o	7,20	75									
	0364T35	04/93-08/01		1200	359	o	7,20	75									
306 Break Type 7E / N3 / N5	1257	02/97-04/02		1150	256	o	6,80	50									
	1257T35	02/97-04/02		1150	391	o	6,80	50									
306 Cabriolet Type 7D / N3 / N5	0365	03/94-04/02		1000	294	o	7,50	75									
	0365T35	03/94-04/02		1000	429	o	7,50	75									

Prix: hors TVA et modifiable sans aucun avis préalable.

* Articles avec *** sont fabriqués spécialement, ils ne sont jamais reprenebles.

Pour les modèles plus anciens, veuillez nous contacter.

Pour les véhicules équipés de GPL – AD Blue – CNG, merci de vérifier la compatibilité de notre attelage ou de nous contacter

										
Type	08/00-04/08	1307 1307T36	€ 231 366	1800	D 9,30 76	C	SET0164 SET0327 SET0417	7P 7P 13P	€ 78 142 172	i
307 Type 3A/C - 3 + 5 d./p. Excl. CC / Sauf CC										
307 Break + SW Type 3H	03/02-04/08	1348 1348T36	€ 256 391	1600	D 9,02 75	C	SET0198 SET0327 SET0417	7P 7P 13P	€ 72 142 172	
308 Type 4A / 4C Excl. sportbumper dubbele uitlaat & 1.6L turbo benzine Sauf pare-chocs sport double échappement & 1.6L turbo essence	09/07-09/13	1671T36	€ 371	1800	D 9,30 76	C	SET0505 SET0557 SET0554 SET0492 SET0729	7P 7P 13P 13P 13P	€ 155 147 164 181 153	
308 II Type LB, LP, LW, LH, L3 Excl. GT + GT-line / Excl. 308CC Sauf GT + GT-line / Sauf 308CC	09/13-	1984 1984T36 2174T60	€ 242 377 441	1700	D 9,56 100	B	SET0751 SET0752	7P 13P	€ 101 116	
308 III Type FB, FM, FP, F3 Excl. voertuigen met optie "handenvrije koffierklep" Ook voor hybride & GT Sauf véhicules avec option "hayon mains-livres" Aussi pour hybride & GT	07/21-	2641T36 2642T60	€ 377 441	1600	D 9,10 85	A	SET1227 SET1240 SET1241	7P 7P 13P	€ 111 101 125	
E-308 III Type FB, FH, FP, F3, FM Enkel voor fietsendrager / Sauf porte-vélos	08/23-	2791T60	€ 441	0	D 0,00 70	A				
308 SW Type 4E / 4H	09/07-02/14	1715 1715T36	€ 249 384	1700	D 9,40 70	C	SET0505 SET0557 SET0554 SET0492	7P 7P 13P 13P	€ 155 147 164 181	
308 SW II Type LC, LJ, LR, LX, L4 Excl. GT + GT-line / Excl. 308CC Sauf GT + GT-line / Sauf 308CC	03/14-	1984 1984T36 2174T60	€ 242 377 441	1700	D 9,56 100	B	SET0751 SET0752	7P 13P	€ 101 116	
308 SW III Type FC, FJ, FR, F4 Ook voertuigen met optie "handenvrije koffierklep", Hybrid & GT-Line Aussi véhicules avec option "hayon mains-livres", Hybrid & GT-Line	07/21-	2711 2711T36 2712T60	€ 242 377 415	1575	D 9,00 100	A	SET1227 SET1240 SET1241	7P 7P 13P	€ 111 101 125	
4007 Type GP Excl. Keyless systeem / Sauf système intelli. sans clé	02/07-03/13	1630T36	€ 434	2100	D 11,15 100	B	SET0370 SET0670	7P 13P	€ 116 81	

Prijzen: exclusief BTW en wijzigbaar zonder enig voorafgaand bericht

* Artikelen met een ** worden speciaal gemaakt, ze worden nooit teruggenomen.

Voor oudere modellen, gelieve contact op te nemen.

Voor uitvoeringen met LPG – AD Blue – CNG, gelieve compatibiliteit te controleren / contact op te nemen.

						D												i	
508 SW II Type FE Ook voor GT-Line & Hybrid / Excl. PSE Aussi pour GT-Line & Hybrid / Sauf PSE	09/18-			277			SET1055	7P	●	●	●	119	●	●					
				412	2000	10,50	A	SET1056	13P	●	●	●	131	●	●				
				461															
607 Type 9D / 9U - 4 d./p.	02/00-12/11			271	1800	9,80	SET0204	7P	○	○	○	63	○	○					
				406															
806 Type 221	06/94-08/02			248	1500	9,10													
				383															
				294	1900	10,80	B	SET0192	7P	○	○	○	111	○	○				
807 Type E	06/02-			294	○	10,80	SET0505	7P	●	●	●	155	●	●					
				429				SET0554	13P	●	●	●	164	●	●				
BIPPER + Tepee Type AA Excl. CNG / Sauf CNG	02/08-			246	1350	7,50	SET0383	7P	●	●	●	115	●	●					
				381			SET0459	13P	●	●	●	232	●	●					
BOXER Type 230P / 244 Gesloten / Fourgon	03/94-05/06			263	2250	13,50	SET0014	7P				91							
				267	3000	15,85	A	SET0318	7P	●	●	●	164	●	●				
				2144				SET0565	7P	●	●	●	114	●	●				
BOXER Gesloten + plancher cabine / Ook voor XL Smart Key Sensor: bestel ook ref. 650.040 Fourgon + plancher cabine / Aussi pour version XL Smart Key Sensor: commander réf. 650.040 en plus	06/06-			267	3000	15,85	SET0421	13P	●	●	●	203	●	●					¹ Excl. camperbus ¹ Sauf caravane ² Ook voor camperbus ² Aussi pour caravane
				263	2250	13,50	B	SET0567¹	13P	●	●	●	159	●	●				
				1180	2250	13,50	110	SET1181²	13P	●	●	●	238	●	●				
				263				SET0167	7P	●	●	●	78	●	●				
BOXER Pickup Type 230 / 244	06/06-			267	3000	15,85	SET0328	7P	●	●	●	161	●	●					¹ Ook voor camperbus / ¹ Aussi pour caravane
				1579			SET1181¹	13P	●	●	●	238	●	●					
				1764	3000	15,85	120	SET0328	7P	●	●	●	161	●	●				
BOXER Pickup - S Trekhaak met korter kopstuk Attelegé avec pièce pour fixation de la boule plus courte	02/96-12/06			248	1500	9,10	SET1181¹	13P	●	●	●	238	●	●					¹ Ook voor camperbus / ¹ Aussi pour caravane
				383															
EXPERT Type 224 / 222 Excl. type 223 / Sauf type 223	01/07-04/16			252	2000	12,20	SET0505	7P	●	●	●	155	●	●					
				387			SET0402	7P	●	●	●	142	●	●					
				1613	130			SET0554	13P	●	●	●	164	●	●				

PONTIAC		€		D		€		i	
TRANS SPORT	08/96-09/05	1000	271	1850	10,50	100	B		
		1000T35	406						
PORSCHE									
CAYENNE Type 9PA / 92A Ook hybride / Aussi hybride	09/02-04/17	2370T60	508	3500	16,40	160	B		
	05/17-	2286T60	461	3500	15,80	160	A	SET1273	05/17- 13P
CAYENNE Coupé Type 9YA Ook hybride / Aussi hybride	01/19-	2286T60	461	3500	15,80	160	A	SET1273	01/19- 13P
	01/19-	2286T60	461	3500	15,80	160	A	SET1273	01/19- 13P
RENAULT									
19 I + II + Chamade + Cabrio Type 53 - 3 + 4 + 5 d./p.	01/88-06/96	0060	248	1100	6,25	75	B		
	09/17-	2121	290	3500	16,60	195	A	SET1005 SET1006	09/17- 7P 09/17- 13P
ARKANA I Type LCM Ook voor hybride (E-Tech) & RS-Line Aussi pour hybride (E-Tech) & RS-Line	09/20-	2603	217	1100	7,00	85	A	SET1113 ¹ SET1114 ¹	09/20- 7P 09/20- 13P
		2603T36	352						
		2604T60	427						
AUSTRAL Past voor Full Hybrid, Mild Hybrid & voertuigen met optie "handenvrije koffierklep" Pour Full Hybrid, Mild Hybrid & véhicules avec option "hayon mains-libres"	07/22-	2734	235	1800	10,00	100	B	SET1274 SET1275	07/22- 7P 07/22- 13P
		2734T36	370						
		2735T60	425						
CAPTUR Type J5 / H5	06/13-12/19	1972	231	1200	7,15	75	C	SET1144 SET1145	06/13-12/19 7P 06/13-12/19 13P
		1972T36	366						
CAPTUR II Type HF Ook voor AD Blue & Plug-In Hybrid Aussi pour AD Blue & Plug-In Hybrid	01/20-	2536	234	1500	8,70	75	A	SET1113 ¹ SET1114 ¹	01/20- 7P 01/20- 13P
		2536T38	369						
CLIO I Type B/C57 / 5/357 Excl. 16V / Sauf 16V	05/90-03/98	0203	217	950	5,80	50	A		
		1069	499	1160	6,40	75	B		
		1069T35	634						
CLIO II Type BB / CB Excl. 16V / Sauf 16V	03/98-05/05	1080	248	1200	6,80	75	B	SET0113 SET0229	03/98-06/01 7P 06/01-05/05 7P
		1080T35	383						

Prijzen: exclusief BTW en wijzigbaar zonder enig voorafgaand bericht

* Artikelen met een "*" worden speciaal gemaakt, ze worden nooit teruggenomen.

Voor oudere modellen, gelieve contact op te nemen.

Voor uitvoeringen met LPG – AD Blue – CNG, gelieve compatibiliteit te controleren / contact op te nemen.

CLIO II Campus Type SB0/1/2 Excl.: 16V / Sauf 16V	1080	1080T35	248	383	1200	6,80	75	B	SET0113	09/98-06/01	7P	○	○	62	E		i
	1549T35	1549T35	372	372	1250	7,20	75	A	SET0296	06/05-06/09	7P	○	○	76	E		
CLIO III Grandtour Type KR0/1	1704	1704T36	243	378	1300	7,40	75	B	SET0392	02/08-	7P	○	○	64	G		
	1941	1941T36	231	366	1250	7,10	80	C	SET1144	11/12-08/16	7P	●	●	113	G		
CLIO IV Grandtour Type KH Excl.: GT / Sauf GT	1979	1979T36	237	372	1200	7,10	75	C	SET1090	01/13-03/19	7P	●	●	135	H		
	2562	2562T36	238	373	1200	7,00	80	A	SET1113 ¹	04/19-	7P	○	○	126	H		
CLIO V Type BJA, RJA, B7 Excl.: RS Line / Ook voor AD Blue Sauf RS Line / Aussi pour AD Blue	2402T60	2402T60	428	428	1000	6,25	75	A	SET1114 ¹	04/19-	13P	○	○	139	H		¹ Voor voertuigen zonder en met voorbereiding ¹ Pour véhicules sans et avec préparation
	2562	2562T36	238	373	1200	7,00	80	A	SET1113 ¹	03/20-	7P	●	●	126	H		¹ Voor voertuigen zonder en met voorbereiding ¹ Pour véhicules sans et avec préparation
ESPACE IV Type JKO/1 Kort chassis (wielbasis 2803 mm) Chassis court (empattement 2803 mm)	1378	1378T35	294	429	2000	11,50	80	C	SET0205	11/02-03/15	7P	●	●	76	G		
	1436	1436T35	306	441	2000	11,55	80	B	SET0457	11/02-03/15	13P	●	●	86	G		
ESPACE V Type RFC Ook met optie "handenvrij kofferklep" & AD Blue Aussi avec option "hayon mains-libres" & AD Blue	2093	2093T36	290	425	2000	11,00	100	C	SET0873	02/15-10/19	7P	●	●	118	H		
	2094T60	2094T60	452	452	2000	11,00	100	C	SET1138	11/19-	7P	●	●	128	H		
ESPACE V Type RFC Ook met optie "handenvrij kofferklep" & AD Blue Aussi avec option "hayon mains-libres" & AD Blue	2094T60	2094T60	452	452	2000	11,00	100	C	SET0874	02/15-10/19	13P	●	●	134	H		
	2094T60	2094T60	452	452	2000	11,00	100	C	SET1139	11/19-	13P	●	●	143	H		

Prix: hors TVA et modifiable sans aucun avis préalable.

* Articles avec *** sont fabriqués spécialement, ils ne sont jamais reprenebles.

Pour les modèles plus anciens, veuillez nous contacter.

Pour les véhicules équipés de GPL – AD Blue – CNG, merci de vérifier la compatibilité de notre attelage ou de nous contacter

Car icon	Year/Model	MPG	Price	Gear	Power	Length	Weight	Set Code	Year	Seats	Options	Price	Category	Notes
ESPACE VI	5/23-	2100	11,50	85	A									
	07/85-11/98		900	5,90	B									
EXPRESS Combi + Pickup Type F40 / G40														
EXPRESS	05/21-	1200	7,60	75	A			SET1192	05/21-	7P	H	116	H	
								SET1193	05/21-	13P	H	129	H	
	02/10-		1300	7,50	C									
FLUENCE Type L3 - 4 d./p. Excl. ZE (elektrisch) / Sauf ZE (voiture électrique)														
GRAND SCÉNIC II Type JMO/1	04/04-12/09		1350	8,10	75	C		SET04581	04/04-12/09	13P	G	108	G	*Excl. LED verlichting *Sauf éclairage LED
	02/09-09/16	1424												
		1424T36												
		1778		1450	8,75	75	C		SET0714	02/09-09/16	7P	H	119	H
		1778T36							SET0677	02/09-09/16	13P	H	124	H
GRAND SCÉNIC IV Type R9 Wielbasis: 2804 mm Ook voor Scenic Hybrid Assist & AD Blue Empattement: 2804 mm Aussi pour Scenic Hybrid Assist & AD Blue	09/16-	2199												
		2199T36		1900	10,50	90	B		SET1053	09/16-	7P	H	131	H
		2200T60							SET1054	09/16-	13P	H	137	H
KADJAR Phase I Type HA / HL Ook voor AD Blue / Aussi pour AD Blue	06/15-11/18	2365												
		2365T36		1900	10,00	110	B		SET0869	06/15-11/18	7P	G	125	G
		2366T60							SET0870	06/15-11/18	13P	G	191	G
KADJAR Phase II Facelift Type HA / HL Ook voor Limited, Intense, Black Edition & AD Blue Aussi pour Limited, Intense, Black Edition & AD Blue	12/18-	2365												
		2365T36		1900	10,00	110	B		SET1091	12/18-	7P	H	134	H
		2366T60							SET1092	12/18-	13P	H	157	H
KANGOO + Express Type KC0/1 Excl. Pampa & 4x4 & Long & Grand Volume Sauf Pampa & 4x4 & rallongée & Grand Volume	08/97-01/08	1056												
		1056T35		1390	7,00	75	B							
KANGOO + KANGOO ZE Type KW0/1 Excl. BeBop (lengte 3937 mm) + Intens + Grand Intens + Generation / Ook voor AD Blue Sauf BeBop (longueur 3937 mm) + Intens + Grand Intens + Generation / Aussi pour AD Blue	02/08-06/21	1697												
		1697T36		1350	8,25	80	B		SET0397	02/08-05/13	7P	G	72	G
									SET06351	06/12-05/13	7P	G	72	G
KANGOO III MPV & Van Excl. Express & lengte L2 / Ook voor AD Blue & E-tech Sauf Express & longueur L2 / Aussi pour AD Blue & E-tech	07/21-	2607		1500	9,50	90	A		SET1290	07/21-	7P	F	126	F
		2607T36							SET12091	07/21-	13P	G	85	G

				€			kg						€				i
KANGOO III MPV & Van L2 Enkel versie L2 (verlengd) Seulement L2 (version longue)	07/21-	2793		255	•	1500	90	A									
		2793T36		390													
KOLEOS I Type HY	09/08-07/16	1716		262		2000	100	C	SET0400	09/08-07/16	7P	◦	46	G			
	→	1716T36		397					SET0672	09/08-07/16	13P	◦	79	F			
KOLEOS II Type HC Ook AD Blue & optie "handenvrije koffieklap" Aussi: AD Blue & option "rayon mains libres"	08/16-	2495T36		380	◦	2150	100	A	SET1053	08/16-	7P	•	131	H			
		2496T60		434					SET1054	08/16-	13P	•	137	H			
LAGUNA I Type B56 / 556 - 5 d./p.	11/93-03/01	0402 *		248		1500	75	B	SET0064	11/93-03/01	7P	◦	55	G			
		0402T35 *		383													
		1288		256		1300	75	C	SET0160	03/01-09/07	7P	◦	90	F			
LAGUNA II Type BGO/1 - 5 d./p. Excl. LPG / Sauf GPL	03/01-09/07	1288T35		391					SET0486	03/01-09/07	13P	◦	121	G			
	LAGUNA II Grandtour Type KG0/1 Excl. GT / Sauf GT	03/01-09/07	1304		279		1500	75	C	SET0161	03/01-09/07	7P	◦	86	F		
		1304T35		414													
LAGUNA III Type BT0/1 - 5 d./p.	10/07-	1677		269	◦	1600	75	C	SET0386	10/07-	7P	◦	111	F			
		1677T35		404					SET0692	10/07-	13P	◦	127	F			
		1703		269		1550	75	C	SET0387	10/07-	7P	◦	142	F			
LAGUNA III Grandtour Type KT0/1 Excl. GT / Sauf GT	10/07-	1703T35		404	◦				SET0673	10/07-	13P	◦	127	G			
	01/99-06/04	1234		334		3500	20,20	B									
MASTER II Type FD / T35 Gesloten - Fourgon Enkele wielen - Roues simples	07/98-01/10	1061		260		2300	13,70	B	SET0349	11/03-01/10	7P	◦	56	F			1Enkel voertuigen met voorbereiding
		1061		260		2300	13,70	B	SET08771	11/03-01/10	13P	◦	64	G			2Seulement véhicules avec préparation
MASTER II Pickup Type ED / HD / UD Enkele wielen - Roues simples	07/98-01/10	1061		260		2300	13,70	B									
		1061		260		2300	13,70	B									
MASTER III Type FV Gesloten - Fourgon Enkele wielen / Voorwielaandrijving Ook voor voertuigen met stepbumper Roues simples / Tracjon avant Aussi véhicules avec pare-chocs avec marche-plein	02/10-	1820		301	•	3500	17,20	C	SET05372	02/10-	7P	◦	43	F			10Ook voor voertuigen met Start-Stop functie
									SET07431	11/12-	7P	◦	76	G			11Aussi pour les véhicules avec le Start-Stop
									SET05802	02/10-	13P	◦	54	F			2Incl. Voertuig met voorbereiding, ook SET0837-C bestellen
									SET07441	11/12-	13P	◦	86	G			3Wanneer er na montage SET0680 of SET0837 op voorbereid voertuig geen signaal van de standlichten voorkomt, ook SET0837-C bijbestellen
								SET0537-C	02/10-	U	•	73	F				2Si le véhicule n'est pas préparé, commander en plus SET0837-C / Si les feux de position ne transmettent pas un signal après le montage du cablage SET0680 ou SET0837 sur un véhicule préparé (= non-conformité véhicule), commander en plus le câblage suppl. SET0837-C

Prix: hors TVA et modifiable sans aucun avis préalable.

* Articles avec *** sont fabriqués spécialement, ils ne sont jamais reprenebles.

Pour les modèles plus anciens, veuillez nous contacter.

Pour les véhicules équipés de GPL – AD Blue – CNG, merci de vérifier la compatibilité de notre attelage ou de nous contacter

MASTER III Type FV Gesloten - Fourgon Enkele & dubbele wielen / Achterwielaandrijving Ook voor voertuigen met stepbumper Roues simples & jumelées / Propulsion Aussi véhicules avec pare-chocs avec manche-pied	1834		●	3500	17,67	150		SET0537²	02/10-	7P								F	43
	1831			2500	14,50	100		SET0743¹	11/12-	7P	●							G	76
MASTER III Pickup Type EV / HV Enkele wielen / Voor- en achterwielaandrijving Roues simples / Traction avant & propulsion	1833			3500	17,67	150		SET0580²	02/10-	13P								F	54
	1833			3500	17,67	150		SET0744¹	11/12-	13P	○							G	86
MAXITY Chassis Cabine	B04228			3500	17,17	120		SET0537-C	02/10-	U	●							F	73
	2069			3500	19,35	160		SET0548³	02/10-	7P								F	43
MEGANE I Type BA0/1 - 5 d./p. Excl. LPG - Sauf GPL	0148			1400	7,70	75		SET0786²	02/10-	7P	●							G	84
	0148T35			1400	7,70	75		SET0581¹	02/10-	13P								G	58
MEGANE I Classic Type LA0/1 - 4 d./p.	0214			1350	7,60	75		SET0788²	02/10-	13P	○							G	108
	0214T35			1350	7,60	75		SET0388	05/07-12/13	7P								G	64
MEGANE I Coach Type DA0/1 - 3 d./p. Excl. 16V - Sauf 16V	0190		○	1100	6,50	75		SET0662	01/14-	13P								G	180
	1742			1350	7,70	75		SET0069	04/99-10/02	7P	○							F	72
MEGANE II Type BM0/1 / CM0/1 - 3 + 5 d./p. Excl. RS, Sport & cabrio Sauf RS, Sport & cabriolet	1424			1350	8,10	75		SET0388	01/14-	7P								G	64
	1424T36			1350	8,10	75		SET0662	01/14-	13P								G	184
MEGANE III Coupé Type DZ0/1 - 3 d./p. Excl. RS & GT / Sauf RS & GT	1742			1350	7,70	75		SET0388	01/14-	7P								G	64
	1742T36			1350	7,70	75		SET0662	01/14-	13P								G	180
MEGANE III Type BZ0 - 5 d./p. Excl. RS & GT - Sauf RS & GT	1742		+	1350	7,70	75		SET0070	01/99-10/02	7P	○							F	91
	1742T36		+	1350	7,70	75		SET0211	11/02-12/05	7P								G	89

Prijzen: exclusief BTW en wijzigbaar zonder enig voorafgaand bericht



































































































* Artikelen met een "*" worden speciaal gemaakt, ze worden nooit teruggenomen.

Voor oudere modellen, gelieve contact op te nemen.

Voor uitvoeringen met LPG – AD Blue – CNG, gelieve compatibiliteit te controleren / contact op te nemen.

Model	Type	Versie	€	MPG	D	MPG	€	MPG	Versie	MPG	Versie	Versie	Versie	Versie	Versie	Versie	Versie	Versie
400	Type RT - 4 d./p.	0421	263	1150	6,90	50	B											
	Excl. MG ZS / Sauf MG ZS	0421T35	398															
400 HB	Type RT - 5 d./p.	0033	285	1200	6,50	50	B	SET0144	05/95-01/99	7P		61	F					
	Excl. 3-deurs coupé / Sauf 3 portes coupé	0354	256	1300	7,50	75	B											
		0354T35	391															
600	Type RH - 4 d./p.	1099	256	1600	8,70	75	C											
		1099T35	391															
9-3	Type YS3D - 5 d./p.	1555	272	1600	9,00	75	C											
		1555T36	407															
	Excl. 4x4 / Sauf 4x4	1099	256	1600	8,70	75	C											
		1099T35	391															
9-3 Cabriolet	Type YS3F	1555	272	1600	9,00	75	C											
		1555T36	407															
	Excl. 4x4 / Sauf 4x4	1555	272	1600	9,00	75	C											
		1555T36	407															
9-3 Stationwagen	Type YS3E	1328	499	1800	9,80	75	C											
		1328T35	634															
	Excl. 4x4 / Sauf 4x4	1328	499	1800	9,80	75	C											
		1328T35	634															
9-5	Type YS3E - 4 d./p.	0813	363	1500	8,60	75	B											
9-5 Stationwagen	Type YS3E	0377	256	1600	8,50	75	B											
		0377T35	391															
900 I + Turbo + i + Racer + Cabrio	Type AC4	0061	248	2000	11,00	85	B	SET0099	04/96-06/00	7P		76	G					
		0061T36	383															
900 II S + SE + Cabrio	3 + 5 d./p.	1251	248	2000	11,00	75	B	SET0099	06/00-03/10	7P		76	G					
		1251T36	383					SET0452	06/00-03/10	13P		91	G					

Prijzen: exclusief BTW en wijzigbaar zonder enig voorafgaand bericht
 * Artikelen met een ** worden speciaal gemaakt, ze worden nooit teruggenomen.
 Voor oudere modellen, gelieve contact op te nemen.
 Voor uitvoeringen met LPG – AD Blue – CNG, gelieve compatibiliteit te controleren / contact op te nemen.

																							
EXEO ST Type 3R5	05/09-04/13			257	2000	10,50	75	SET0774	05/09-04/13	7P			150	G									
																392	1202	SET0636	05/09-04/13	13P			156
IBIZA II Facelift + Van Type 6K2 - 3 + 5 d./p. Excl. Cupra / Sauf Cupra	08/99-02/02			231	1200	6,70	50	SET0074	08/99-02/02	7P			56	G									
																366	1202T35	SET0074	08/99-02/02	7P			56
IBIZA III + Facelift Type 6L1 - 3 + 5 d./p. Excl. Cupra + FR / Sauf Cupra + FR	02/02-11/09			231	1200	7,30	50	SET0196	02/02-11/09	7P			69	E									
																366	1357T35	SET0196	02/02-11/09	7P			69
IBIZA IV Type 6J5 / 6P1 - 3 + 5 d./p. Excl. Cupra + FR / Sauf Cupra + FR	03/08-12/16			236	1200	7,25	75	SET0773	03/08-07/15	7P			132	G									
																371	1832T36	SET0983	08/15-12/16	7P			119
IBIZA IV SPORTCOUPE Type 6J1 / 6P5 - 3 d./p. Excl. Cupra + FR / Sauf Cupra + FR	07/08-05/17			236	1200	7,25	75	SET0773	07/08-07/15	7P			132	G									
																371	1832T36	SET0983	08/15-05/17	7P			119
IBIZA IV ST Type 6J8 / 6P8 Excl. Cupra + FR / Sauf Cupra + FR	03/10-05/17			236	1200	7,25	75	SET0773	03/10-07/15	7P			132	G									
																371	1832T36	SET0983	08/15-05/17	7P			119
IBIZA V Type KJ1 - 5 d./p. Excl. FR / Sauf FR	01/17-			236	1200	7,00	75	SET0708 ¹	01/17-	7P			107	H									
																371	2252T38	SET1094 ²	01/17-	7P			131
																418	2253T60	SET0709 ¹	01/17-	13P			124
IBIZA V Facelift Type KJ1 - 5 d./p. Ook voor FR / Aussi pour FR	10/20-			236	1200	7,00	75	SET1095 ²	01/17-	13P			161	H									
																371	2252T38	SET0708 ¹	10/20-	7P			107
																418	2253T60	SET1094 ²	10/20-	7P			131
INCA Type 6K9	11/95-06/03			231	1200	7,10	75	SET0708 ¹	10/20-	7P			107	H									
																366	0159T35	SET1094 ²	10/20-	7P			131
LEON Type 1M1 Excl. Cupra + 4x4 + Topsport Sauf Cupra + 4x4 + Topsport	11/99-09/05			231	1500	8,20	75	SET0709 ¹	10/20-	13P			124	H									
																366	1222T36	SET1095 ²	10/20-	13P			161
LEON Topsport 2x4 Type 1M1 Excl. Cupra + FR + Sport kit Sauf Cupra + FR + Sport kit	05/02-09/05			294	1500	8,21	75	SET0708 ¹	10/20-	13P			107	H									
																429	1395T36	SET1094 ²	10/20-	13P			131

Prijzen: exclusief BTW en **wijzigbaar zonder enig voorafgaand bericht**

* Artikelen met een "*" worden speciaal gemaakt, **ze worden nooit teruggenomen.**

Voor oudere modellen, gelieve contact op te nemen.

Voor uitvoeringen met **LPG – AD Blue – CNG**, gelieve compatibiliteit te controleren / contact op te nemen.










































				€		km	D	€		AV						€			i
TOLEDO II Type 1M2 - 4 d./p.	04/99-07/04		1143 *	224	o	1500	8,20	75	B		SET0118	04/99-07/04	7P			72			E
			1143T35 *	359	o	1500	8,20	75											
TOLEDO IV Type KG3	07/12-		2001	237	o	1500	8,50	75	C		SET0723 SET0803	07/12-05/15 06/15-	7P			134			H
			2001T36	372	o	1500	8,50	75											
SKODA																			
ENYAQ IV Type 5AC, 5AZ	12/20-		2597	241							SET1094 ¹ SET1095 ¹	12/20- 12/20-	7P 13P			131			H H
			2597T38	376	o	1000	7,50	85	A										
			2598T60	436															
FABIA I + FABIA I RS-Line Type 6Y3 - 4 d./p. Excl. Sport Pack / Sauf Sport Pack	02/00-04/07		1293	240	o	1200	7,10	50	B		SET0183	02/00-04/07	7P			73			F
			1293T36	375	o	1200	7,10	50											
FABIA I + II Type 6Y2 / 5J - 3 + 5 d./p. Excl. Sport Pack (Monte Carlo) Sauf Sport Pack (Monte Carlo)	08/99-12/14		1214	224		1050	6,30	50	B		SET0183 SET0335	08/99-06/07 07/07-05/10	7P			73 58			F G
			1214T36	359															
FABIA III Type NJ3 - 5 d./p. Excl. Monte Carlo / Sauf Monte Carlo	08/14-10/18		2083	231		1500	7,75	85	A		SET0854 SET0855	08/14-10/18 08/14-10/18	7P 13P			118 128			H H
			2083T38	366															
FABIA IV Type PJJ - 5 d./p. Excl. Monte Carlo / Sauf Monte Carlo	06/21-		2658	237							SET1094 ¹ SET1095 ¹	06/21- 06/21-	7P 13P			131 161			H H
			2658T38	372	o	1420	7,80	90	A										
			2659T60	427															
FABIA I Stationwagon + FABIA I Stationwagon RS-Line Type 6Y5 Excl. Sport Pack / Sauf Sport Pack	04/00-12/07		1293	240	o	1200	7,10	50	B		SET0183	04/00-12/07	7P			73			F
			1293T36	375	o	1200	7,10	50											
FABIA II Stationwagon Type 545 Excl. 1.2L 89gr/100km / Excl. RS Sauf 1.2L 89gr/100km / Sauf RS	10/07-12/14		1691	234	o	1200	7,20	50	B		SET0335 SET0773	10/07-05/10 06/10-12/14	7P 7P			58 132			G G
			1691T38	369	o	1200	7,20	50											
FABIA II Stationwagon Scout Type 945	05/09-12/14		1691	234	o	1200	7,20	50	B		SET0335 SET0773	05/09-05/10 06/10-12/14	7P			58 132			G G
			1691T38	369	o	1200	7,20	50											
FABIA III Stationwagon Type NJ5 Excl. Monte Carlo / Sauf Monte Carlo	10/14-07/19		2083	231		1500	7,75	85	A		SET0854 SET0855	10/14-07/19 10/14-07/19	7P 13P			118 128			H H
			2083T38	366															

Prijzen: exclusief BTW en wijzigbaar zonder enig voorafgaand bericht

* Artikelen met een ** worden speciaal gemaakt, ze worden nooit teruggenomen.

Voor oudere modellen, gelieve contact op te nemen.

Voor uitvoeringen met LPG – AD Blue – CNG, gelieve compatibiliteit te controleren / contact op te nemen.

				€										€				
OCTAVIA IV Type NX3 - 5 d./p. Excl. hybride / Sauf hybride	01/20-	2493		245										107	H		¹ Enkel voor voertuigen zonder voorbereiding ² Voor voertuigen met en zonder voorbereiding ³ Seulement les véhicules sans préparation ⁴ Pour véhicules avec et sans préparation	
		2493T36		380	2000	10,00	95	A							131	H		
		2494T60		434											124	H		
OCTAVIA IV Combi Type NX5 Excl. hybride / Sauf hybride	11/19-	2493		245										107	H		¹ Enkel voor voertuigen zonder voorbereiding ² Voor voertuigen met en zonder voorbereiding ³ Seulement les véhicules sans préparation ⁴ Pour véhicules avec et sans préparation	
		2493T36		380	2000	10,00	95	A							131	H		
		2494T60		434											124	H		
RAPID + RAPID Spaceback Type NH3 / NH1	07/12-	2001		237	1500	8,50	75	C						134	H		¹ Enkel voor voertuigen zonder voorbereiding ² Voor voertuigen met en zonder voorbereiding ³ Seulement les véhicules sans préparation ⁴ Pour véhicules avec et sans préparation	
		2001T36		372											120	H		
ROOMSTER Type 5J Ook Scout + Praktik / Aussi pour Scout + Praktik	03/06-	1603		237										58	G		¹ Enkel voor voertuigen zonder voorbereiding ² Voor voertuigen met en zonder voorbereiding ³ Seulement les véhicules sans préparation ⁴ Pour véhicules avec et sans préparation	
		1603T38		372	1300	7,40	50	B							132	G		
SCALA Type NW1 Excl. CNG / Sauf CNG	02/19-	2420		224										107	H		¹ Enkel voor voertuigen zonder voorbereiding ² Voor voertuigen met en zonder voorbereiding ³ Seulement les véhicules sans préparation ⁴ Pour véhicules avec et sans préparation	
		2420T36		359	1250	7,14	87	A							131	H		
		2421T60		428											124	H		
SUPERB I Type 3U4 - 4 d./p. Excl. 4x4 / Sauf 4x4	12/01-03/08	0021		224													¹ Enkel voor voertuigen zonder voorbereiding ² Voor voertuigen met en zonder voorbereiding ³ Seulement les véhicules sans préparation ⁴ Pour véhicules avec et sans préparation	
		0021T35		359	2000	10,20	85	B										
SUPERB II Type 3T4 - 5 d./p.	03/08-05/15	1734		249	1800	10,00	80	C						145	H		¹ Enkel voor voertuigen zonder voorbereiding ² Voor voertuigen met en zonder voorbereiding ³ Seulement les véhicules sans préparation ⁴ Pour véhicules avec et sans préparation	
		1734T36		384			75								150	G		
SUPERB II Stationwagon Type 3T5	10/09-05/15	1734		249	1800	10,00	80	C						145	H		¹ Enkel voor voertuigen zonder voorbereiding ² Voor voertuigen met en zonder voorbereiding ³ Seulement les véhicules sans préparation ⁴ Pour véhicules avec et sans préparation	
		1734T36		384			75								150	G		
SUPERB III Type 3V3 - 5 d./p. Ook voor hybride / Aussi pour hybride	06/15-	2096		231	2350	11,55	140	A						107	H		¹ Enkel voor voertuigen zonder voorbereiding ² Voor voertuigen met en zonder voorbereiding ³ Seulement les véhicules sans préparation ⁴ Pour véhicules avec et sans préparation	
		2096T36		366											131	H		
		2097T60		419											124	H		
SUPERB III Stationwagon Type 3V5 Ook voor hybride / Aussi pour hybride	06/15-	2096		231	2350	11,55	140	A						107	H		¹ Enkel voor voertuigen zonder voorbereiding ² Voor voertuigen met en zonder voorbereiding ³ Seulement les véhicules sans préparation ⁴ Pour véhicules avec et sans préparation	
		2096T36		366											131	H		
		2097T60		419										124	H			
														161	H			

Prijzen: exclusief BTW en **wijzigbaar zonder enig voorafgaand bericht**

* Artikelen met een "*" worden speciaal gemaakt, **ze worden nooit teruggenomen.**

Voor oudere modellen, gelieve contact op te nemen.

Voor uitvoeringen met **LPG – AD Blue – CNG**, gelieve compatibiliteit te controleren / contact op te nemen.

YETI Type 5L	1792 1792T36	232 367	08/09-	2100	10,45	90	C	SET0222 SET0453	08/09- 08/09-	7P 13P	• •	• •	• •	• •	H H	181 217
SSANGYONG																
ACTYON I	1601 1601T36	272 407	11/05-12/11	2300	12,00	92	C	SET0329	11/05-12/11	7P	○	•	•	•	F	105
ACTYON SPORTS I + II Pickup Type QJ	1618	272	11/05-05/18	2500	12,50	117	B	SET0820 SET0821	11/05-05/18 11/05-05/18	7P 13P	○	•	•	•	F F	91 138
ACTYON SPORTS Type QK Ook voor AD Blue / Aussi pour AD Blue	2430	291	01/18-12/19	3500	16,55	145	A	SET1057 SET1058	01/18-12/19 01/18-12/19	7P 13P	•	•	•	•	G G	157 166
KORANDO Type K4	0436	217	06/93-05/97	1800	9,66	75	B									
KORANDO + Cabrio Type KJ	1082 1176 1176T35	294 279 414	12/96-09/10	3500	14,75	100	B									
KORANDO Type CK	1875 1875T36	261 396	11/10-	2400	11,55	100	C	SET0572 SET0797 SET0798	11/10-01/14 02/14- 02/14-	7P 7P 13P	○ •	•	•	•	F G G	65 134 142
KORANDO Type C300 Ook voor E-Motion / Aussi pour E-Motion	2391 2391T36 2392T60	245 380 450	03/19-	2000	10,40	115	A	SET1121 SET1122	03/19- 03/19-	7P 13P	•	•	•	•	G G	156 166
KYRON Excl. voertuigen met Skidplate Sauf véhicules avec Skidplate	1547 1547T38	279 414	05/05-12/11	3000	13,49	140	C	SET0289	05/05-12/11	7P	○	•	•	•	E	107
MUSSO Type FJ	1198	279	07/98-12/05	3500	15,00	125	A	SET0253	03/93-12/05	7P	•	•	•	•	E	85
MUSSO SPORTS	1470	279	08/04-12/10	3500	14,80	100	C									
MUSSO + Facelift Type QK Excl. Musso Grand / Ook voor AD Blue Sauf Musso Grand / Aussi pour AD Blue	2430	291	01/18-	3500	16,55	145	A	SET1057 SET1238 SET1058 SET1058	01/18-02/22 03/22- 01/18-02/22 03/22-	7P 7P 13P 13P	•	•	•	•	G G G G	157 156 166 166
MUSSO GRAND Type Q250	2378	294	06/19-	3500	17,00	170	A	SET1057 SET1238 SET1058 SET1058	06/19-02/22 03/22- 06/19-02/22 03/22-	7P 7P 13P 13P	•	•	•	•	G G G G	157 156 166 166

Prix: hors TVA et modifiable sans aucun avis préalable.

* Articles avec *** sont fabriqués spécialement, ils ne sont jamais reprenables.

Pour les modèles plus anciens, veuillez nous contacter.

Pour les véhicules équipés de GPL – AD Blue – CNG, merci de vérifier la compatibilité de notre attelage ou de nous contacter















				€			D	€												i	
REXTON Type GAB Ook voor XVT (onafhankelijke vering) Aussi pour XVT (suspension indépendante)	04/02-06/12	1352		294		3500	140	A													
		1501		293		3500	140	A													
		1501T35		428																	
	03/06-06/12	1587		299	●	3500	140	C												Trekhaak verwerkt in bumper Atelage intégrée dans pare-chocs XVT = niet onafhankelijke vering XVT = suspension indépendante	
REXTON Facelift Type GAB Excl. PDC in het midden / Ook voor XVT Sauf PDC (à l'arrière) au milieu / Aussi pour XVT																					
REXTON W	07/12-	1980T30		441	○	3500	15,00	160	C												
	07/17-	2239		271		3500	15,75	160	A								●	○		128	
		2239T36		406		3500	15,75	160	A								●	○		141	
		2348T60		461		3500	15,75	160	A								●	○			
REXTON Facelift Type YK, Y400 Ook voor AD Blue / Excl. voertuigen met reservewiel Aussi AD Blue / Sauf véhicule avec roue de secours	03/21-	2347		274		3500	15,75	160	A								●	○		156	
		2347T36		409		3500	15,75	160	A								●	○		164	
		2348T60		461		3500	15,75	160	A								●	○			
REXTON SPORTS Type OK Ook voor AD Blue / Aussi pour AD Blue	01/18-12/19	2430		291		3500	16,55	145	A								●	○		157	
RODIUS I	05/05-06/13	1523		279		2850	14,00	114	C												
RODIUS II	07/13-	1523T36		414		2850	14,00	114	C												
		1523		279		2850	14,00	114	C								●	○		168	
		1523T36		414		2850	14,00	114	C								●	○		177	
		2593T36		387		1500	8,55	85	A								○	○		108	
TIVOLI Type XK	06/15-05/19	2593T36		387		1500	8,55	85	A								○	○		124	
TIVOLI Facelift Type X150	06/19-	2418T35		374		1500	8,50	104	A									●	○		156
		2419T60		428		1500	8,55	85	A								●	○		166	
		2593T36		387		1500	8,55	85	A								●	○		156	
																	●	○		166	
TIVOLI GRAND	06/21-	2418T35		374		1500	8,50	104	A									●	○		156
		2419T60		428		1500	8,55	85	A								●	○		166	
		2593T36		387		1500	8,55	85	A								●	○		156	
																	●	○		166	
TORRES Type J100	06/22-	2771		240																	
		2771T36		375		1500	9,20	85	A												
		2772T60		445																	
		2593T36		387		1500	8,55	85	A									○	○		108
XLV	04/16-05/21	2593T36		387		1500	8,55	85	A								○	○		124	
SUBARU																					
FORESTER Type SF	08/97-09/02	1035		285		1800	9,20	85	B												
		1035T35		420																○	●

Prijzen: exclusief BTW en wijzigbaar zonder enig voorafgaand bericht
 * Artikelen met een ** worden speciaal gemaakt, ze worden nooit teruggenomen.
 Voor oudere modellen, gelieve contact op te nemen.
 Voor uitvoeringen met LPG - AD Blue - CNG, gelieve compatibiliteit te controleren / contact op te nemen.

FORESTER Type SG Excl. 2.0L turbo / Sauf 2.0L turbo	1386	09/02-12/04		294	1950	9,60	75	C												
	1386T36			429																
FORESTER Type SH	1895	01/08-02/13		285	2100	10,30	85	C												
	1895T38			420																
FORESTER Type SJ	1992	03/13-11/19		290	2150	10,45	90	B	SET0765	03/13-11/19	7P	○	●	89						
	1992T38			425					SET0766	03/13-11/19	13P	○	●	105						
FORESTER Type SK	2457	04/18-		239				A												
	2457T38			374	2100	10,50	100	A												
	2458T60			450																
	1289T36	10/00-12/07		411	1600	8,60	75	C												
IMPREZA 4x4 + Stationwagon Type GD / GG - 4 d./p. Excl. WRX / Sauf WRX	1753	01/08-12/11		263	1600	8,80	75	C												
	1753T38			398																
IMPREZA Hatchback Type GT	2339	10/16-		255	1800	9,20	100	A	SET1067	10/16-	7P	○	●	138						
	2339T38			390					SET1068	10/16-	13P	○	●	152						
	2340T60			440																
LEGACY II Type BD - 4 d./p.	0523	07/94-03/99		398	1850	9,50	75	B	SET0072	07/94-03/99	7P	○	●	61						
	0523T35			533																
LEGACY III Stationwagon Type BH	1167	10/98-08/03		294	1800	10,00	75	C	SET0072	10/98-08/03	7P	○	●	61						
	1167T35			429																
LEGACY V + Stationwagon Type BM / BR - 4 d./p.	1812	09/09-		301	1800	9,55	82	C												
	1812T36			436																
OUTBACK Type BR	1894	09/09-02/15		304	2000	10,10	85	C												
	1894T36			439																
SOLTERRA	2745	06/22-		225	750	6,15	75	A	SET1254	06/22-	7P	○	●	114						
	2745T36			360					SET1255	06/22-	13P	○	●	131						
	2746T60			415																
TREZIA	1859	03/11-		231	900	5,65	55	B	SET0564	03/11-	7P	○	●	59						
	1859T36			366																
XV Type GP	1914T38	03/12-09/17		395	1700	9,00	75	C												

Prix: hors TVA et modifiable sans aucun avis préalable.
 * Articles avec *** sont fabriqués spécialement, ils ne sont jamais repreneables.
 Pour les modèles plus anciens, veuillez nous contacter.

Pour les véhicules équipés de GPL – AD Blue – CNG, merci de vérifier la compatibilité de notre attelage ou de nous contacter

															
XV			2308		252				SET1067	03/17-	7P				
Type GT			2308T38	1800	387	9,20	100	A	SET1068	03/17-	13P				
			2309T60		440										
SUZUKI															
4x4 SJ410 + SJ413 + SJ500 + SAMURAI Op bladeren - normaal chassis & trekhoog gebout Sur des ressorts & lames - châssis normal & anneau-traction boulonné			1438	1100	217	6,00	50	B							
ACROSS			2587		226				SET1087	06/20-	7P				
Type A5Z			2587T38	2000	361	11,00	100	A	SET1088	06/20-	13P				
Ook voertuigen met optie "handenvrije kofferklep" Aussi véhicules avec option "hayon mains libres"			2588T60		436										
ALTO			1398T36	750	380	4,86	30	B							
Type HA12/ HA23/ HA24/ FF - 5 d./p.															
ALTO			1765	700	226	4,55	50	B	SET0398	01/09-	7P				
Type HA25 / GF / HA24 - 5 d./p.									SET0760	01/09-	13P				
BALENO			1032 *	1100	271	6,30	75	B							
Type EG - 3 d./p.			1032T35 *		406										
BALENO			2159	1000	254	5,80	70	B	SET0926	02/16-	7P				
Type FW / EW			2160T31		424										
Excl. hybride / Sauf hybride															
CELERIO			2068	500	212	3,74	45	B	SET0398	03/14-	7P				
Type LF									SET0760	03/14-	13P				
GRAND VITARA I + Cabrio + XL7			1137	1850	231	9,60	75	B	SET0120	03/98-09/05	7P				
Type FT / HT			1137T35		366										
GRAND VITARA II			1543	1800	252	8,85	85	A	SET0285	04/05-09/10	7P				
Type JT / TE / TD - 3 d./p.			1543T35		387				SET0423	04/05-09/10	13P				
Reservevel op kofferdeur Roue de secours sur porte arrière															
GRAND VITARA II			1539	2000	237	10,50	85	A	SET0285	09/05-09/10	7P				
Type JT / TE / TD - 5 d./p.			1539T36		372				SET0423	09/05-09/10	13P				
Reservevel op kofferdeur Roue de secours sur porte arrière															
GRAND VITARA II			1843	1680	252	8,85	85	B	SET0285	10/10-03/13	7P				
Type JT / TE / TD - 3 d./p.			1843T35		387				SET0423	10/10-03/13	13P				
Excl. reservevel op kofferdeur Sauf avec roue de secours sur porte arrière															

Prijzen: exclusief BTW en wijzigbaar zonder enig voorafgaand bericht

* Artikelen met een "*" worden speciaal gemaakt, ze worden nooit teruggenomen.

Voor oudere modellen, gelieve contact op te nemen.

Voor uitvoeringen met LPG - AD Blue - CNG, gelieve compatibiliteit te controleren / contact op te nemen.

AVENSIS Lifthack Type T22 - 5 d./p.	09/97-02/03	1060	224	1500	8,20	90	SET0163	09/97-02/03	7P	76	H	
AVENSIS Lifthack Type T25 - 5 d./p.	04/03-11/08	1413	285	1600	8,90	75	SET0214	04/03-11/08	7P	92	H	
		1413T38	420									
AVENSIS Type T22 - 4 d./p.	09/97-02/03	1060	224	1500	8,20	90						
AVENSIS Type T25 - 4 d./p.	04/03-11/08	1413	285	1600	8,90	75	SET0213	04/03-11/08	7P	89	H	
		1413T38	420									
		1759	270					SET0478	11/08-	7P	102	H
		1759T36	405	1800	10,10	75	C					
AVENSIS Type T27 - 4 d./p.	11/08-	1760T30 *	441									
		1065	231	1500	8,20	90	SET0079	09/97-02/03	7P	76	H	
AVENSIS Stationwagon Type T22	09/97-02/03	1065	231	1500	8,20	90						
AVENSIS Stationwagon Type T25	04/03-11/08	1406	285	1600	8,80	75	SET0215	04/03-11/08	7P	64	H	
		1406T36	420									
		1743	270	1850	9,80	75	B	SET0478	02/09-	7P	102	H
		1743T38	405	1800								
AVENSIS Stationwagon Type T27	02/09-	1745T30	429									
		1315	271	1500	9,20	60	C	SET0174	08/01-04/04	7P	112	H
		1315T36	406									
AVENSIS VERSO Type M2	08/01-04/04	1452	285	1500	9,71	60	C	SET0174	05/04-08/06	7P	112	H
		1452T36	420									
BZ4X Type EAM1	12/21-	2745	225	750	6,15	75	A	SET1254	12/21-	7P	114	G
		2745T36	360					SET1255	12/21-	13P	131	G
		2746T60	415									
C-HR Type NGX1 / NGX5 / ZYX1	10/16-	2192T38	389	1300	7,70	90	A	SET0955	10/16-10/19	7P	152	G
		2193T60	441					SET1136	11/19-10/20	7P	125	H
C-HR Type X2, H2	10/23-	2787	254	900	6,20	75	A	SET1225	11/19-	7P	135	G
		2787T38	389					SET0956	10/16-10/19	13P	192	G
		2788T60	441					SET1226	11/19-	13P	145	G
CAMRY Type V2 - 4 d./p.	08/96-11/01	1011	256	1500	8,30	75	B					
		1011T36	391									

Prijzen: exclusief BTW en wijzigbaar zonder enig voorafgaand bericht

* Artikelen met een "*" worden speciaal gemaakt, ze worden nooit teruggenomen.

Voor oudere modellen, gelieve contact op te nemen.

Voor uitvoeringen met LPG - AD Blue - CNG, gelieve compatibiliteit te controleren / contact op te nemen.












































CAMRY Type V3 - 4 d./p.	11/01-11/06	1326		263	o	1600	9,10	65	C	SET0177	11/01-11/06	7P			•	112	F	
	04/19-	1326T36		398	o	0	0,00	90	A	SET1115	04/19-	7P			•	132	G	
CAMRY Type XV70 - 4 d./p. Enkel fietsendrager / Seulement porte-vélos	11/01-11/06	2407T60		440	o	0	0,00	90	A	SET1116	04/19-	13P			•	150	G	
	04/19-	2407T60		440	o	0	0,00	90	A	SET1116	04/19-	13P			•	150	G	
CARINA E Type T19 - 4 d./p.	04/92-09/97	0444		499	•	1500	7,80	75	B									
	04/92-09/97	0444T35		634	•	1500	7,80	75	B									
CARINA E Sportswagon Type T19	04/92-09/97	0471		398		1500	7,80	75	B									
	11/93-11/99	0471T35		533		1400	8,20	75	B									
CELICA Liftback + Coupé Type T20 Excl. Celica 2.0 GTI 16V / Sauf Celica 2.0 GTI 16V	08/99-09/05	1212		294	•	1200	6,90	75	B									
	04/97-11/01	1212T36		429	o	1400	7,70	75	B									
COROLLA Type E11 - 4 d./p.	11/01-07/07	1023		231	o	1400	7,70	75	B									
	11/01-07/07	1023T35		366	•	1400	7,50	70	B	SET0172	11/01-02/07	7P			•	91	F	
COROLLA Type E12 - 4 d./p.	01/07-05/13	1417		263	•	1400	7,50	70	B									
	06/13-12/18	1417T36		398	o	1400	7,95	60	B									
COROLLA Type E15 - 4 d./p.	04/97-11/01	1666		262	o	1400	7,95	60	B									
	06/13-12/18	1666T36		397	o	1300	7,40	65	C									
COROLLA Type E18 / ZRE17 - 4 d./p.	01/19-	2024		248	o	1550	8,60	90	A									
	01/19-	2024T36		383	o	1550	8,60	90	A	SET1107	01/19-	7P			•	144	G	
COROLLA Type E21 - 4 d./p. Ook voor hybride / Aussi pour hybride	04/97-01/02	2382		234	•	1200	7,10	75	B									
	04/97-01/02	2382T38		369	o	1400	7,70	75	B	SET1108	01/19-	13P			•	155	H	
COROLLA Compact Type E11	11/01-02/07	2383T60		428	o	1450	7,90	60	B									
	03/21-	2383T60		425	o	900	6,15	75	A	SET1250	03/21-	7P			•	118	G	
COROLLA Type E12 - 3 + 5 d./p.	04/97-01/02	1024		231	•	1200	7,10	75	B									
	11/01-02/07	1024T36		366	o	1400	7,70	75	B	SET0172	11/01-02/07	7P			•	91	F	
COROLLA Liftback Type E11 - 5 d./p.	04/97-01/02	1023		231	o	1400	7,70	75	B									
	04/97-01/02	1023T35		366	o	1400	7,70	75	B									
COROLLA Type E12 - 3 + 5 d./p.	08/99-09/05	1339		248	o	1450	7,90	60	B									
	03/21-	1339T35		383	o	900	6,15	75	A	SET1251	03/21-	13P			•	141	G	
COROLLA Cross Type G01	08/99-09/05	2720		235	o	900	6,15	75	A									
	03/21-	2720T36		370	o	900	6,15	75	A									
		2721T60		425	o	900	6,15	75	A									

Prix: hors TVA et modifiable sans aucun avis préalable.

* Articles avec *** sont fabriqués spécialement, ils ne sont jamais reprenables.

Pour les modèles plus anciens, veuillez nous contacter.

Pour les véhicules équipés de GPL - AD Blue - CNG, merci de vérifier la compatibilité de notre attelage ou de nous contacter

				€			D						€			i
HILUX III + VIGO 4x4 Type KUN / TGN / GGN / LAN Excl. S (opstap onder nummerplaat) Sauf S (marche-pied au-dessous plaque d'imm.)	07/05-12/10	1551		293	3000	14,10	120	C	SET0371	07/05-12/10	7P		76	F	F	
HILUX III + VIGO 2x4 Type KUN / TGN / GGN / LAN Excl. S (opstap onder nummerplaat) Sauf S (marche-pied au-dessous plaque d'imm.)	07/05-12/11	1610		293	1800	11,40	100	B	SET0371	07/05-12/11	7P		76	F	F	
HILUX III + VIGO S 4x4 Type KUN / TGN / GGN / LAN Enkel S (opstap onder nummerplaat) Seulement S (marche-pied au-dessous plaque d'imm.)	01/09-12/10	1748		289	3000	14,10	120	B	SET0371	01/09-12/10	7P		76	F	F	Voor modellen zonder underrun protector Sauf underrun protector
HILUX III + VIGO 4x4 - Underrun Type GUN12/GUN13/KUN2/KUN3	01/11-04/16	1851		252	3500	15,10	140	B	SET0371	01/11-04/16	7P		76	F	F	Voor modellen met underrun protector Pour les modèles avec underrun protector
	05/16-	2158		267	3500	17,20	175	A	SET0371	05/16-	7P		76	F	F	
LAND CRUISER Type BJ/LJ70/73/75/LC76 Excl. lang chassis + Wagon + Pickup Opstaprede in het midden Sauf châssis long + Wagon + Pickup Marche-pied au milieu	03/84-	1217		248	3500	17,20	160	B	SET0938	05/16-	13P		147	G	G	
LAND CRUISER 80 Type HZJ80, HDJ80	01/90-12/97	0049		271	3500	15,75	140	B								
LAND CRUISER Pickup Type HZJ79L Zonder bumper / Sans pare-chocs	01/00-	1232		334	3000	16,00	125	B								
LAND CRUISER 90 Type J90 / J95	04/95-11/02	1189		271	2800	13,55	130	C								
LAND CRUISER 90 Type J90 / J95	04/95-11/02	0485		294	2800	13,55	130	B								
LAND CRUISER 100 Type J100 Excl. Landcruiser 105 / Sauf Landcruiser 105	01/98-08/07	1097		334	3500	17,00	140	C	SET0145	01/98-08/07	7P		114	F	F	
	09/02-07/09	1384		240	3500	15,61	130	C	SET0209	09/02-07/09	7P		77	F	F	
LAND CRUISER Type KZJ120 Korte & lange wielbasis / Empattement court & long	09/02-07/09	1397		300	3500	15,61	130	C	SET0209	09/02-07/09	7P		77	F	F	
LAND CRUISER Type KZJ120, KZJ125 Enkel reservevel op achterdeur / Korte & lange WB Seulement avec roue de secours sur porte arrière / Empattement court & long	09/02-07/09	1394T36		408												
																

Prix: hors TVA et modifiable sans aucun avis préalable.
* Articles avec ** sont fabriqués spécialement, ils ne sont jamais reprenebles.
Pour les modèles plus anciens, veuillez nous contacter.

Pour les véhicules équipés de GPL - AD Blue - CNG, merci de vérifier la compatibilité de notre attelage ou de nous contacter

LAND CRUISER 150 Type J15 - 3 + 5 d./p.	1793	o	3500	299	15,85	150	C	SET0531	08/09-	7P							100	G				
	2691 T60	•		425	16,80		A	SET0819	08/09-	13P								137	G			
LAND CRUISER 150 Type J15 - 3 + 5 d./p.	1794	o	3500	299	15,61	130	C	SET0531	08/09-	7P							100	G				
	1698	•	3500	262	16,70	140	C	SET0819	08/09-	13P							137	G				
Land Cruiser V8 + D4D + VTI Type J200																						
PASEO Coupé + Cabrio Type EL54	0216	o	1000	279	5,80	50	B		08/95-07/99													
	1002	•	1600	248	8,80	60	B	SET0084	05/96-12/01	7P							69	G				
PICNIC Type XM1	1002T36			383																		
	1088		1600	285	10,00	75	B															
PREVIA Type R1 / R2 Excl. 4x4 / Sauf 4x4	1088T35			420																		
	1260	o	1600	279	9,83	75	C															
PREVIA Type R3 Excl. 4x4 / Sauf 4x4	1260T36			414																		
	2169	o	1000	254	6,30	75	A	SET0978	06/16-	13P							142	G				
PRIUS Type W5 Excl. Prius+ & Plug-In Hybrid Sauf Prius+ & Plug-In Hybrid	2169T36			389																		
	1613	o	2000	252	12,20	130	B	SET0327	06/13-03/16	7P							142	F				
PROACE Type MDX Excl. voertuigen met luchtvering Sauf véhicules avec amortisseurs à air	1613T36			387				SET0402	06/13-03/16	7P	•						142	G				
	2165		2600	254	13,90	120	A	SET0417	06/13-03/16	13P	•						172	F				
PROACE Type MPY / MDZ Ook voor elektrische voertuigen Aussi pour véhicules électriques	2166		3000	389	15,00	150	A	SET1127*	02/16-	7P	•						135	G				
	2166T36							SET1128*	02/16-	13P	•						138	G				
PROACE CITY SWB Korte wielbasis (2785 mm) Empattement court (2785 mm)	2334		1500	245	8,75	90	A	SET1206	10/19-	7P	•						124	H				
	2335T36			380				SET1207	10/19-	13P	•						132	H				
PROACE CITY VERSO SWB Korte wielbasis (2785 mm) / Emp. court (2785 mm)	2334		1500	245	8,75	90	A	SET1206	03/20-	7P	•						124	H				
	2335T36			380				SET1207	03/20-	13P	•						132	H				
PROACE CITY LWB Lange wielbasis (2975 mm) / Emp. long (2975 mm)	2364		1500	245	8,75	90	A	SET1206	10/19-	7P	•						124	H				
	2389T36			380				SET1207	10/19-	13P	•						132	H				
PROACE CITY VERSO LWB Lange wielbasis (2975 mm) / Emp. long (2975 mm)	2364		1500	245	8,75	90	A	SET1206	03/20-	7P	•						124	H				
	2389T36			380				SET1207	03/20-	13P	•						132	H				

¹Enkel voertuigen met voorbereide stekker
¹Seulement véhicules avec connecteur préparé
 Bij voertuigen zonder optie "handenvrije schuildeuren" moet de bumper niet gedemonteerd worden
 Pour les véhicules sans option "portes coulissantes mains libres" le pare-chocs ne doit pas être démonté

Prijzen: exclusief BTW en **wijzigbaar zonder enig voorafgaand bericht**

* Artikelen met een "*" worden speciaal gemaakt, **ze worden nooit teruggenomen.**

Voor **oudere modellen**, gelieve contact op te nemen.

Voor uitvoeringen met **LPG – AD Blue – CNG**, gelieve compatibiliteit te controleren / contact op te nemen.








































					€														
BORA 4 Motion Type 1J2 - 4 d./p.	11/98-05/05	1270 1270T35		294 429	o o	1600	9,00	75	C	SET0098	10/98-05/05	7P		o	•	58	F		
BORA Variant Type 1J6 Excl. 4x4 / Sauf 4x4	05/99-05/05	1179 1179T35		224 359	o o	1600	8,60	70	B	SET0124	05/99-05/05	7P		o	•	56	F		
CADDY II + Family Type 9K9A	11/95-01/04	0159 0159T35		231 366	o o	1200	7,10	75	B										
CADDY III + Cross + Maxi + CADDY IV Type 2K Excl. Eco Fuel + CNG 7 places / Ook CNG 5 plaatsen Sauf Eco Fuel + CNG 7 places / Aussi CNG 5 places	03/04-12/20	1928 1928T36		261 396 469 300		1675	9,70	80	B	SET0241 SET0471	03/04-12/20 03/04-12/20	7P 13P	 	 	 	167 190	H H		
CADDY V Type SBA, SBH, SBB, SBJ Ook voor AD Blue / Aussi pour AD Blue	09/20-	2551 2551T36 2552T60		261 396 469 300		1700	9,80	100	A	SET1173 SET1174	09/20- 09/20-	7P 13P	 	 	 	137 153	H H		
CORRADO Type 53i	09/88-12/95	0408 *		300		1200	6,75	50	B										
Gegevens - details "Volkswagen Crafter 04/06-" Kort chassis (S) - châssis court (S) : wielbasis / empattement 3250 mm Lang chassis (L) - châssis long (L) : wielbasis / empattement 4325 mm Medium chassis (M) - châssis medium (M) : wielbasis / empattement 3665 mm Extra lang chassis (XL) - châssis extra long (XL) : wielbasis 4325 mm + overbouw 2015 mm / emp. 4325 mm + rallongé derrière l'axe arrière 2015 mm																			
CRAFTER Type 2E Gesloten - Fourgon Zonder of met originele opstap (zonder PDC) - Enkele wielen: M + L + XL / Dubbele wielen: L + XL Sans/avec marche-pied (sans capteurs de recule) / Roues simples: M+L+XL / Roues jumelées: L+XL	04/06-12/16	2009		254		3500	20,20	150	A	SET0311 SET0436	04/06-12/16 04/06-12/16	7P 13P	 	 	 	226 240	G H	Mogelijkheid met 2009OPSTAP / Excl. voortuig met PDC in combinatie met 2009OPSTAP Excl. voortuigen uitlaat achteraan Possible avec marche-pied GDW 2009OPSTAP / Sauf véhicules avec capteurs de recule en combinaison avec 2009OPSTAP Sauf véhicule échappement à l'arrière	
CRAFTER Type 2E Gesloten - Fourgon Zonder originele opstap, met PDC in bumper / Enkele wielen: M + L + XL - Dubbele wielen: L + XL Sans marche-pied d'origine avec capteurs de recule dans pare-chocs / Roues simples: M+L+XL Roues jumelées: L+XL	04/06-12/16	1578		252		3500	20,20	150	C	SET0311 SET0436	04/06-12/16 04/06-12/16	7P 13P	 	 	 	226 240	G H	Mogelijkheid met GDW 1578OPSTAP Possible avec marche-pied GDW 1578OPSTAP	
CRAFTER Type 2E Gesloten - Fourgon Met originele opstap en PDC Enkele wielen: M + L + XL - Dubbele wielen: L + XL Marche-pied d'origine (capteurs de recule dedans) / Roues simples: M+L+XL / Roues jumelées: L+XL	04/06-12/16	1637		254		3500	20,20	150	C	SET0311 SET0436	04/06-12/16 04/06-12/16	7P 13P	 	 	 	226 240	G H	Aangepaste opstap bestellen bij dealer Commander marche-pied adapté chez dealer	
CRAFTER Type 2E Gesloten - Fourgon Zonder originele opstap / Enkele wielen: S Sans marche-pied d'origine / Roues simples: S	04/06-12/16	1621		254		3500	17,20	150	A	SET0311 SET0436	04/06-12/16 04/06-12/16	7P 13P	 	 	 	226 240	G H	Mogelijkheid met GDW 1578OPSTAP Possible avec marche-pied GDW 1578OPSTAP	

Prix: hors TVA et modifiable sans aucun avis préalable.

* Articles avec *** sont fabriqués spécialement, ils ne sont jamais reprenables.

Pour les modèles plus anciens, veuillez nous contacter.

Pour les véhicules équipés de GPL – AD Blue – CNG, merci de vérifier la compatibilité de notre attelage ou de nous contacter

					€											€			i
GOLF I Cabriolet Type 155		08/89-08/93	0248		319	•	1300	7,00	50	B									
			0248T35		454														
		07/90-12/92	0283		309		1500	8,00	75	B									
GOLF II Country Type 19E / 1G1			0334		217	○	1500	8,10	75	A									
		08/91-07/98	0334T36		352														
GOLF III + Cabrio + VR6 Type 1H1 / 1E7			1039		224	○	1500	8,10	75	B	SET0098	08/97-06/05	7P	○	●	58		F	
		08/97-06/05	1039T35		359														
GOLF IV + Van Type 1J1 Excl. GTI / Sauf GTI			1225		309	○	1600	9,00	75	C	SET0098	05/98-06/05	7P	○	●	58		F	
		05/98-06/05	1225T36		444														
GOLF IV 4 Motion Type 1J1 - 3 + 5 d./p. Excl. V6 motor / Sauf moteur V6			0334		217	○	1500	8,10	75	A									
		06/98-06/02	0334T36		352														
GOLF IV Cabriolet Type 1E7			1179		224	○	1600	8,60	70	B	SET0124	05/99-06/06	7P	○	●	56		F	
		05/99-06/06	1179T35		359														
GOLF V + 4 Motion Type 1K1 Excl. Crossgolf + GTI + R32 Sauf Crossgolf + GTI + R32 T30 Geleverd met afdekcap voor bumper Livré avec trappe pour pare-chocs		10/03-11/08	1434		230						SET0556	10/03-11/08	7P	●	●	134		G	
			1434T36		365		1950	9,40	75	B	SET0519	10/03-11/08	13P	●	●	158		H	
		↑	1435T30		415														
GOLF V Bluemotion + 4 Motion Type 1K1 Excl. Crossgolf + GTI + R32 Sauf Crossgolf + GTI + R32 T30 Geleverd met afdekcap voor bumper Livré avec trappe pour pare-chocs		10/03-11/08	1434		230	●	1950	9,40	75	B	SET0556	10/03-11/08	7P	●	●	134		G	
		↑	1435T30		415						SET0519	10/03-11/08	13P	●	●	158		H	
GOLF V Variant + 4 Motion Type 1K5		06/07-07/09	1541		237	●	1800	9,52	75	C	SET0556	06/07-07/09	7P	●	●	134		G	
			1541T38		372						SET0519	06/07-07/09	13P	●	●	158		H	
GOLF VI Type 5K1 Excl. Crossgolf + GTI + R32 + BlueMotion Sauf Crossgolf + GTI + R32 + BlueMotion T30 Afdekcap bumper meegeleverd, onder-spouier bestellen bij dealer Trappe pour pare-chocs livré- commander spoiler chez dealer		10/08-11/13	1434		230						SET0556	10/08-11/13	7P	●	●	134		G	
			1434T36		365		1950	9,40	75	B	SET0519	10/08-11/13	13P	●	●	158		H	
		↑	1435T30		415														

Prix: hors TVA et modifiable sans aucun avis préalable.

* Articles avec *** sont fabriqués spécialement, ils ne sont jamais reprenebles.

Pour les modèles plus anciens, veuillez nous contacter.

Pour les véhicules équipés de GPL – AD Blue – CNG, merci de vérifier la compatibilité de notre attelage ou de nous contacter

GOLF PLUS Type 5M1 / 521 Excl. Crossgolf+GTI+R32+BlueMotion Sauf Crossgolf+GTI+R32+BlueMotion	01/05-12/13		1434	•	1950	9,40	75	B	SET0556	01/05-12/13	7P	•	•	134	
			1434T36	•	365				SET0519	01/05-12/13	13P	•	•	158	
GOLF SPORTSVAN Type AM1 Excl. E-Golf / Excl. R-line Sauf E-Golf / Sauf R-line	02/14-12/17		2054	○	2000	9,90	85	C	SET0708 ¹	02/14-12/17	7P	•	•	107	
			2054T38	○	372				SET1094 ²	02/14-12/17	7P	•	•	131	
			2055T60	○	441				SET0709 ¹	02/14-12/17	13P	•	•	124	
GOLF SPORTSVAN Facelift Type AM	01/18-		2283						SET1095 ²	02/14-12/17	13P	•	•	161	
			2283T38		2100	10,00	110	A	SET0708 ¹	01/18-	7P	•	•	107	
			2284T60						SET1094 ²	01/18-	7P	•	•	131	
ID.4 Type E21	05/20-		2709	○	1500	9,70	75	A	SET1094 ¹	05/20-	7P	•	•	131	
			2709T38	○	389				SET1095 ¹	05/20-	13P	•	•	161	
			2710T60		464										
			2709		254					SET1094 ¹	02/23-	7P	•	•	131
ID.5 Type E39 Ook voor GTX & Pro / Aussi pour GTX & Pro	08/21-		2709T38		1500	9,70	75	A	SET1095 ¹	02/23-	13P	•	•	161	
			2710T60		464										
			2709		254					SET1094 ¹	02/23-	7P	•	•	131
ID.BUZZ Type EBA, EBB	04/22-		2767						SET1283	04/22-	7P	•	•	138	
			2767T36	○	380	11,51	100	A	SET1284	04/22-	13P	•	•	213	
			2768T60		425										
JETTA III + IV Type 1K2 / 162 / 163 - 4 d./p. Excl. hybride / Sauf hybride	08/05-		1541	•	1800	9,52	75	C	SET0556	08/05-	7P	•	•	134	
			1541T38		372				SET0519	08/05-	13P	•	•	158	
KEVER Excl. cabrio / Sauf cabriolet	07/87-08/03		2079		800	5,00	60	C							
			0522		2000	11,95	100	B							
LT I Type 281-363 Gesloten - Fourgon Enkele wielen / Roues simples	01/87-06/96		0775		2500	17,00	100	B							
			0212		3400	17,10	120	B	SET0034	04/96-12/99	7P	•	•	62	
LT II Type 2DA-B-E-K-H Gesloten - Fourgon Met originele opstap / Enkele wielen: WB 3550 mm & 4020 mm / Dubbele wielen: WB 4020 mm Avec marche-pied d'origine / Roues simples: emp. 3550 & 4020 mm / Roues jumelées: emp. 4020 mm	04/96-07/06		0212		3400	17,10	120	B	SET0146	01/00-07/06	7P	•	•	71	
			0775		2500	17,00	100	B							

Prix: hors TVA et modifiable sans aucun avis préalable.

* Articles avec *** sont fabriqués spécialement, ils ne sont jamais reprenebles.

Pour les modèles plus anciens, veuillez nous contacter.

Pour les véhicules équipés de GPL – AD Blue – CNG, merci de vérifier la compatibilité de notre attelage ou de nous contacter

LT II	04/96-07/06		0233	€ 309		2200	13,60	100	B	SET0034	04/96-12/99	7P	•	•	•	•	•	•	•	•	•	62	H
Type 2DA-B-E-K-H Gesloten - Fourgon Met originele opstap / Enkele wielen: WB 3000 mm Avec marche-à-pied d'origine/Roues simples: emp. 3000mm																							
LT II	04/96-07/06		0463	€ 294		2600	16,30	120	B	SET0034	04/96-12/99	7P	•	•	•	•	•	•	•	•	•	62	H
Type 2DA-B-E-K-H Gesloten - Fourgon Met originele opstap / Dubbele wielen: WB 3550 mm Avec marche-à-pied d'origine/Roues jumelées: emp. 3550mm																							
LT II	04/96-07/06		0519	€ 528		2200	13,6	100	B	SET0034	04/96-12/99	7P	•	•	•	•	•	•	•	•	•	62	H
Type 2DA-B-E-K-H Gesloten - Fourgon Zonder orig.-opstap / Enkele wielen: WB 3000 mm Sans marche-à-pied d'origine/Roues simples: emp. 3000 mm																							
LT II	04/96-07/06		0473	€ 248		3000	16,30	100	B	SET0034	04/96-12/99	7P	•	•	•	•	•	•	•	•	•	62	H
Type 2DA-B-E-K-H Gesloten - Fourgon Zonder originele opstap / Enkele wielen: WB 3550 mm & 4020 mm - Dubbele wielen: WB 4020 mm Sans marche-à-pied d'origine / Roues simples: emp. 3550 & 4020 mm - Roues jumelées: emp. 4020 mm																							
LT II Pickup	04/96-07/06		0477	€ 248		2200	16,30	100	B	SET0034	04/96-12/99	7P	•	•	•	•	•	•	•	•	•	62	H
Type 2DC Bumper gelast / WB: 3550 mm & 4020 mm Pare-chocs soudés / Emp.: 3550 mm & 4020 mm																							
LT II Pickup	04/96-07/06		0455	€ 294		2000	16,30	100	B	SET0034	04/96-12/99	7P	•	•	•	•	•	•	•	•	•	62	H
Type 2DC Bumper gebout / WB: 3550 mm & 4020 mm Pare-chocs boulonnés / Emp.: 3550 mm & 4020 mm																							
LUPU	09/98-07/05		1037	€ 224		900	5,50	50	B														
Type 6X1 / 6E1 Excl. 1.2 TDI motor - 1.4 16V 74KW & 3L Sauf 1.2 TDI moteur - 1.4 16V 74KW & 3L																							
MULTIVAN T5	04/03-08/15		1411	€ 271		2750	14,10	120	C	SET0221	04/03-08/15	7P	•	•	•	•	•	•	•	•	•	59	F
Type 7HM, 7HN, 7EF, 7EM, 7EN Ook voor 4x4 / Aussi pour 4x4																							
T36	04/15-05/20		1411T36	€ 406		2750	14,10	120	C	SET0518¹	04/15-05/20	7P	•	•	•	•	•	•	•	•	•	174	H
Excl. wielen 255/R18/Sauf pneus 255/R18																							
MULTIVAN T6	04/15-05/20		1411T36	€ 406		2750	14,10	120	C	SET0598¹	04/15-05/20	13P	•	•	•	•	•	•	•	•	•	170	H
Type SGF, SGM, SGN, SHM, SHN Ook voor 4x4 / Aussi pour 4x4																							
T36	04/15-05/20		2685T60	€ 445		2175	12,15	120	A	SET1133²	04/15-05/20	13P	•	•	•	•	•	•	•	•	•	69	G
Excl. wielen 255/R18/Sauf pneus 255/R18																							
MULTIVAN T7	08/21-		2685T36	€ 395		2175	12,15	120	A	SET1271¹	08/21-	7P	•	•	•	•	•	•	•	•	•	138	H
Type STM, STN Ook met optie "handenvrij je koffieklep" & E-Hybrid Aussi avec option "hayon mains-libres" & E-Hybrid																							
MULTIVAN T7	08/21-		2686T60	€ 445		2175	12,15	120	A	SET1272¹	08/21-	13P	•	•	•	•	•	•	•	•	•	170	H
Excl. wielen 255/R18/Sauf pneus 255/R18																							

Prijzen: exclusief BTW en **wijzigbaar zonder enig voorafgaand bericht**

* Artikelen met een "*" worden speciaal gemaakt, **ze worden nooit teruggevoerd.**

Voor oudere modellen, gelieve contact op te nemen.

Voor uitvoeringen met **LPG – AD Blue – CNG,** gelieve compatibiliteit te controleren / contact op te nemen.









































NEW BEETLE + Cabrio Type 9C1 / 1C1 / 1Y7 Excl. RSI / Sauf RSI	01/98-12/05	1174		256	1300	7,20	60	D		SET0094	01/96-11/00	7P					F		
		1174T36		391						SET0153	12/00-05/05	7P					E		
NEW BEETLE + Cabrio Type 9C1 / 1C1 / 1Y7 Cabrio: enkel voertuigen zonder PDC Cabriolet: seulement sans radar de recul	01/06-09/10	1805T30		452	1500	8,30	75	B											
PASSAT Type 3B2 / 3B3 - 4 d./p. Excl. Syncro & 4motion (4x4) / Sauf Syncro & 4motion (4x4)	01/96-05/05	0021 0021T35		224 359	2000	10,20	85	B		SET0094 SET0153	01/96-11/00 12/00-05/05	7P 7P					F E		
PASSAT SYNCRO + 4 Motion Type 3B2 / 3B3 - 4 d./p.	10/96-05/05	1062 1062T35		300 435	2000	10,25	85	B		SET0094 SET0153	10/96-11/00 12/00-05/05	7P 7P					F E		
PASSAT Type 3C2 - 4 d./p. Ook voor 4Motion & BlueMotion Aussi pour 4Motion & BlueMotion	06/05-08/10	1519 1519T36		246 381	2200	11,30	85	B		SET0272 SET0460	06/05-08/10 06/05-08/10	7P 13P					G H		
T30 Bestel onderspoiler + afdekkap bij dealer Comm. spoiler + trappe pour pare-choix chez dealer		1719T30		438	2100	10,35	90	C											
PASSAT Type 362 - 4 d./p.	08/10-12/14	1852 1852T36		243 378	2370	11,30	100	C		SET0272 SET0460	08/10-12/14 08/10-12/14	7P 13P					G H		
PASSAT Type 3G2 - 4 d./p. Ook voor R-line / Ook voor GTE (hybride) Aussi pour R-line / Aussi pour GTE (hybride)	08/14-	1853T60		429															
		2096		231						SET0708 ¹	08/14-	7P					H		
		2096T36		366	2350	11,55	140	A		SET1094 ²	08/14-	7P					H		
		2097T60		419						SET0709 ¹	08/14-	13P					H		
PASSAT ALLTRACK Type 365	01/12-12/14	1853T60		429	2370	11,30	100	C		SET1095 ²	08/14-	13P					H		
PASSAT CC Type 357	05/08-01/12	1718 1718T36		255 390	2100	10,35	90	C		SET0272 SET0460	05/08-01/12 05/08-01/12	7P 13P					G H		
T30 Bestel onderspoiler + afdekkap bij dealer Comm. spoiler + trappe pour pare-choix chez dealer		1719T30		438															
PASSAT CC Type 358	11/11-12/16	1853T60		429	2370	11,30	100	C		SET0272 SET0460	11/11-12/14 11/11-12/14	7P 13P					G H		
PASSAT SYNCRO Variant + 4 Motion Type 3B5/6	01/97-05/05	1062 1062T35		300 435	2000	10,25	85	B		SET0094	01/97-11/00	7P					F		
PASSAT Variant Type 3B5 / 3B6 Excl. 4x4 / Sauf 4x4	01/97-05/05	0021 0021T35		224 359	2000	10,20	85	B		SET0094	01/97-11/00	7P					F		

Prix: hors TVA et modifiable sans aucun avis préalable.

* Articles avec *** sont fabriqués spécialement, ils ne sont jamais reprenebles.

Pour les modèles plus anciens, veuillez nous contacter.

Pour les véhicules équipés de GPL - AD Blue - CNG, merci de vérifier la compatibilité de notre attelage ou de nous contacter

					€			D							€			
SHARAN Type 7M8 / 7M9 / 7M6		06/00-03/10	1251 1251T36	 	248 383	o	2000	11,00	75	SET0099 SET0452	06/00-03/10 06/00-03/10	7P 13P			76 91	G G		
SHARAN Type 7N1 / 7N2 Bij voertuigen van 04/2010 tot 05/2012 moet er WEL een uitsnijding gemaakt worden in de bumper Pour les véhicules de 04/2010 jusqu'à 05/2012, il y a une découpe dans le pare-chocs		04/10-	1936 1936T36 1937T60	  	252 387 441		2500	12,40 100	C	SET0222 SET0678	04/10- 04/10-	7P 13P			181 159	H H		
T-CROSS Type C11 Ook voor R-Line / Excl. met bumper voorzien voor trekhaak (2GM807521 A 9B9) Aussi pour R-Line / Sauf véhicules avec pare-chocs équipé pour attelage (2GM807521A 9B9)		12/18-	2384 2384T38 2385T60	  	234 369 428		1400	7,90	A	SET0708 ¹ SET1094 ² SET0709 ¹ SET1095 ²	12/18- 12/18- 12/18- 12/18-	7P 7P 13P 13P			107 131 124 161	H H H H	¹ Eenkel voor voertuigen zonder voorbereiding ² Voor voertuigen met en zonder voorbereiding ¹ Seulement les véhicules sans préparation ² Pour véhicules avec et sans préparation	
T-ROC Type A11 Excl. T-Roc R / Sauf T-Roc R		07/17-	2275 2275T38 2276T60	  	236 371 428		2065	10,10	100	SET0708 ¹ SET1094 ² SET0709 ¹ SET1095 ²	07/17- 07/17- 07/17- 07/17-	7P 7P 13P 13P			107 131 124 161	H H H H	¹ Eenkel voor voertuigen zonder voorbereiding ² Voor voertuigen met en zonder voorbereiding ¹ Seulement les véhicules sans préparation ² Pour véhicules avec et sans préparation	
T-ROC Facelift Type A11, D11		11/21-	2275 2275T38 2276T60	  	236 371 428		2065	10,10	100	SET0708 ¹ SET1094 ² SET0709 ¹ SET1095 ²	11/21- 11/21- 11/21- 11/21-	7P 7P 13P 13P			107 131 124 161	H H H H	¹ Eenkel voor voertuigen zonder voorbereiding ² Voor voertuigen met en zonder voorbereiding ¹ Seulement les véhicules sans préparation ² Pour véhicules avec et sans préparation	
T-ROC Cabriolet Type AC7		12/19-	2275 2275T38 2276T60	  	236 371 428		2065	10,10	100	SET1094 ¹ SET1095 ¹	12/19- 12/19-	7P 13P			131 161	H H	¹ Voor voertuigen met en zonder voorbereiding ¹ Pour véhicules avec et sans préparation	
TAIGO Type CS1 Past voor Life / Life Business / Style / Style Business / R-Line & R-Line Business Pour Life / Life Business / Style / Style Business / R-Line & R-Line Business		11/21-	2649 2649T38 2650T60	  	237 372 427	o	1350	7,50	90	SET1094 ¹ SET1095 ¹	11/21- 11/21-	7P 13P			131 161	H H	¹ Voor voertuigen met en zonder voorbereiding ¹ Pour véhicules avec et sans préparation	
TARO Dubbele ronde bumper/Double pare-chocs tube rond		04/89-03/97	0101		256		2100	11,50	B									
TIGUAN Type 5N Ook voor R-Line / Aussi pour le R-Line		09/07-01/16	1700 1700T36	 	249 384	o	2500	11,70	100	SET0222 SET0453	09/07-01/16 09/07-01/16	7P 13P			181 217	H H		
TIGUAN Type AD1 Ook voor AD Blue / Aussi pour AD Blue T60 Ook voor R-Line / Aussi pour le R-Line		02/16- ↑	2161 2161T36 2162T60	  	237 372 447		2500	12,10	125	SET10708 ¹ SET1094 ² SET0709 ¹ SET1095 ²	02/16- 02/16- 02/16- 02/16-	7P 7P 13P 13P			107 131 124 161	H H H H	¹ Eenkel voor voertuigen zonder voorbereiding ² Voor voertuigen met en zonder voorbereiding ¹ Seulement les véhicules sans préparation ² Pour véhicules avec et sans préparation Vaste trekhaak T45; kogel wordt door PDC gedetecteerd Attelage fixe T45; radar de recul détecte la boule	

Prix: hors TVA et modifiable sans aucun avis préalable.

* Articles avec *** sont fabriqués spécialement, ils ne sont jamais reprenables.

Pour les modèles plus anciens, veuillez nous contacter.

Pour les véhicules équipés de GPL – AD Blue – CNG, merci de vérifier la compatibilité de notre attelage ou de nous contacter

				€			D									€								i						
TIGUAN Facelift Type AX1 Ook voor AD Blue & hybride Aussi pour AD Blue & hybride		2161		237		2500	12,10	125	A	SET0708 ¹	08/19-	7P	•	•	•	107	•	•	•	•	•	•	•	•	H					
				372												131														
				447												124														
				•												161														
T60 Ook voor R-line / Aussi pour le R-line		•		•		•	•	•	•	•	03/17-	7P	•	•	•	131	•	•	•	•	•	•	•	•	•	H				
TIGUAN ALLSPACE Type BW2 Ook voor AD Blue / Aussi pour AD Blue		2161		237		2500	12,10	125	A	SET1094 ¹	03/17-	7P	•	•	•	131	•	•	•	•	•	•	•	•	•	H				
				372												161														
				447												•														
				•												•														
T60 Ook voor R-line / Aussi pour le R-line		•		•		•	•	•	•	•	03/17-	13P	•	•	•	161	•	•	•	•	•	•	•	•	•	H				
TOUAREG Type 7LA / 7L6 / 7L7 Excl. reservewiel op achtereindeur / Ook voor hybride Sauf roue de secours sur porte arrière / Aussi hybride		2370T60		508		3500	16,40	160	B	SET0969	01/10-05/18	13P	•	•	•	178	•	•	•	•	•	•	•	•	•	H				
				•												•														
				•												•														
T60 Ook voor R-line / Aussi pour le R-line		•		•		•	•	•	•	•	•	•	•	•	•	•	•	•	•	•	•	•	•	•	•	•	•	H		
TOURAN + CROSSTOURAN Type 1T1 / 1T2 / 1T3		1409		231		1900	10,30	75	C	SET0222	02/03-08/15	7P	•	•	•	181	•	•	•	•	•	•	•	•	H					
				366												217														
				231												107														
				366												131														
		2117T60		452	•		•	•	•	•	•	•	•	•	•	•	•	•	•	•	•	•	•	•	•	•	•	H		
																													•	•
																													•	•
T60 Ook voor R-line / Aussi pour le R-line		•		•		•	•	•	•	•	•	•	•	•	•	•	•	•	•	•	•	•	•	•	•	•	•	H		
TRANSPORTER 3 + PU+Multivan+Caravelle Metalen bumper / Enkel 2x4 / Niet geschikt voor gebruik met fietsendrager Pare-chocs en métal / Seulement 2x4 / Sauf utilisation avec porte-vélos		0660		263		2000	10,90	100	B	SET1095 ²	05/15-	13P	•	•	•	161	•	•	•	•	•	•	•	•	•	•	H			
				•												•														
				•												•														
T60 Ook voor R-line / Aussi pour le R-line		•		•		•	•	•	•	•	•	•	•	•	•	•	•	•	•	•	•	•	•	•	•	•	•	H		
TRANSPORTER 4 + Multivan + Caravelle Ook voor California / Aussi pour California		0196		256		2000	10,90	100	B	SET0088	07/90-12/95	7P	•	•	•	47	•	•	•	•	•	•	•	•	•	F				
				•												•														
				•												•														
T60 Ook voor California / Aussi pour California		•		•		•	•	•	•	•	•	•	•	•	•	•	•	•	•	•	•	•	•	•	•	•	•	F		
TRANSPORTER 4 + Multivan + Caravelle Ook voor Minibus Club + Syncro Aussi pour Minibus Club + Syncro		0197		240		2500	13,00	120	A	SET0088	01/96-04/03	7P	•	•	•	47	•	•	•	•	•	•	•	•	•	F				
				•												•														
				•												•														
T60 Ook voor Minibus Club + Syncro Aussi pour Minibus Club + Syncro		•		•		•	•	•	•	•	•	•	•	•	•	•	•	•	•	•	•	•	•	•	•	•	•	F		
TRANSPORTER 4 Pickup & Syncro Type 7HA, 7HH, 7EA, 7EH, 7HB, 7HJ, 7EB, 7EJ Ook voor 4x4 / Aussi pour 4x4		1411T36		384		2000	11,00	85	B	SET0221	01/03-10/09	7P	•	•	•	59	•	•	•	•	•	•	•	•	F					
				271												174														
				406												170														
T36 Excl. wiel en 255/R18/Sauf pneus 255/R18		•		•		•	•	•	•	•	•	•	•	•	•	•	•	•	•	•	•	•	•	•	•	•	•	H		

Prijzen: exclusief BTW en **wijzigbaar zonder enig voorafgaand bericht**

* Artikelen met een ** worden speciaal gemaakt, **ze worden nooit teruggenomen**.

Voor oudere modellen, gelieve contact op te nemen.

Voor uitvoeringen met **LPG – AD Blue – CNG**, gelieve compatibiliteit te controleren / contact op te nemen.
















V40 Stationwagon Type VW	07/95-09/00	0544		224	•	1450	7,80 7,5	B	SET0097	04/99-09/00	7P		o	62	E	
									SET0449	04/99-09/00	13P		o	124	F	
V40 Stationwagon Type VW	10/00-05/04	0904		231	o	1650	8,50 7,5	B	SET0097	10/00-05/04	7P		o	62	E	
									SET0449	10/00-05/04	13P		o	124	F	
V50 Type 545	04/04-12/12	1459		279	•	1600	8,85 7,5	C	SET0827	04/04-12/12	7P		o	120	H	
									SET0828	04/04-12/12	13P		o	138	F	
V60 Type 155, 157 Excl. R-Design / Ook voor Plug in Hybrid Sauf R-Design / Aussi pour Plug in Hybrid	09/10-01/18	1854		261					SET0807 ¹	09/10-01/18	7P		o	119	F	
									SET0808 ¹	09/10-01/18	13P		o	129	F	¹ Voertuig met 2 mistlichten; VLO26ZZ bijbestellen ¹ Véhicule avec 2 feux antibrouillard; commander en plus VLO26ZZ
T60 Ook R-Design & voertuig met sportpakket vanaf 10/13 Aussi R-Design & véhicule avec kit sport à partir de 10/13	↑	2053T60		429	o	1950	10,75 9,0	C								
V60 I Cross Country Type 157	03/15-01/18	2148T60		429	o	2000	10,50 12,0	A	SET0807 ¹	09/10-01/18	7P		o	119	F	¹ Voertuig met 2 mistlichten; VLO26ZZ bijbestellen ¹ Véhicule avec 2 feux antibrouillard; commander en plus VLO26ZZ
									SET0808 ¹	09/10-01/18	13P		o	129	F	
V60 II Type 225 Excl. R-Design / Ook voor PHEV (Plug-in Hybrid) Sauf R-Design / Aussi pour PHEV (Plug-in Hybrid)	02/18-	2302		258					SET0891	02/18-	7P		o	134	G	
									SET0892	02/18-	13P		o	147	G	
V70 I 2x4 Type LV Excl. 2.4 L Turbo 4x4 / Sauf 2.4 L Turbo 4x4	10/95-11/00	1094		279		1650	9,20 7,5	C								
V70 I 4x4 Type LV Excl. R versie / Sauf version R	11/96-11/00	1098		363		1700	9,30 7,5	C								
V70 II Type 285 Excl. R-Design / Sauf R-Design	03/00-08/07	1226		256	o	2000	10,50 7,5	C	SET0126	03/00-06/04	7P		o	64	E	
									SET0247	07/04-08/07	7P		o	121	F	
									SET0439	03/00-06/04	13P		o	77	F	
									SET0487	07/04-08/07	13P		o	152	F	
V70 III Type 135 Excl. R-Design / Excl. niveau réglage Sauf R-Design / Sauf correcteur d'assiette	08/07-	1692		269	o	2100	11,05 9,0	C	SET0807 ¹	08/07-	7P		o	119	F	¹ Voertuig met 2 mistlichten; VLO26ZZ bijbestellen ¹ Véhicule avec 2 feux antibrouillard; commander en plus VLO26ZZ
									SET0808 ¹	08/07-	13P		o	129	F	
V90 II Stationwagon Type 235 Excl. R-Design / Sauf R-Design	03/16-01/21	2292		258	o	2500	12,55 14,0	A	SET0891	03/16-01/21	7P		o	134	G	
									SET0892	03/16-01/21	13P		o	147	G	
V90 II Cross Country Type 236	03/16-	2304		258	o	2500	12,55 14,0	A	SET0891	03/16-	7P		o	134	G	
									SET0892	03/16-	13P		o	147	G	

Prix: hors TVA et modifiable sans aucun avis préalable.

* Articles avec ** sont fabriqués spécialement, ils ne sont jamais reprenables.

Pour les modèles plus anciens, veuillez nous contacter.

Pour les véhicules équipés de GPL – AD Blue – CNG, merci de vérifier la compatibilité de notre attelage ou de nous contacter

																		
XC40 Type 536 Past voor standaardversie, Momentum, R-Design & Inscription / Ook voor hybride & AD Blue & voertuigen handenvrije kofkerlep & Recharge Pour version standard, Momentum, R-Design & Inscription / Aussi pour hybride & AD Blue & véhicules avec option "hayon mains-libres" & Recharge	10/17-	2295	o	2200	10,95	120	A	SET0891	10/17-	7P	o	●	134	G				
		2295T38													13P	●	147	
		2296T60																
		1752													05/08-02/17	7P	o	●
XC60 Type 156 Excl. R-design / Sauf R-design	05/08-02/17	1752T36	●	2000	10,95	90	C	SET0807 ¹	05/08-02/17	7P	o	●	119	F				
		1752T36						SET0808 ¹	05/08-02/17	13P	o	●	129	F				
XC60 II Type 246 Ook voor R-Design / Aussi pour R-Design	03/17-	2268	o	2480	12,60	140	A	SET0891	03/17-	7P	o	●	134	G				
		2268T38													13P	●	147	
		2269T60																
		1098													10/97-09/02			
XC70 CROSS COUNTRY Type 295	10/97-09/02	1098		1700	9,30	75	C											
		1098T35																
		1510		2000	10,46	75	B	SET0247	06/04-08/07	7P	o	●	121	F				
		1510T36						SET0487	06/04-08/07	13P	o	●	152	F				
XC70 II Type 136 Excl. R-Design & T6 Polestar / Sauf R-Design & T6 Polestar	08/07-	1699	o	2100	11,05	90	C	SET0807 ¹	08/07-	7P	o	●	119	F				
		1699T36													13P	●	129	
		1391													10/02-09/14			
		1391T36																
XC90 I Type 275 Ook voor R-Design / Aussi pour R-Design	10/02-09/14	1391	o	2250	12,50	100	C	SET0126	10/02-05/04	7P	o	●	64	E				
		1391T36													7P	●	121	
		2110T60													10/02-05/04	13P	●	77
		2110T60													06/04-09/14	13P	●	152
XC90 I Type 256 Ook voor hybride & R-Design / Excl. voertuigen met optie "handenvrije kofkerlep" Aussi pour hybride & R-Design / Sauf véhicules avec option "hayon mains-libres"	10/14-	2110T60	o	2700	14,00	170	B	SET0891	10/14-	7P	o	●	134	G				
		2110T60													13P	●	147	
		2110T60																
		2110T60																

Prijzen: exclusief BTW en wijzigbaar zonder enig voorafgaand bericht

* Artikelen met een "*" worden speciaal gemaakt, ze worden nooit teruggenomen.

Voor oudere modellen, gelieve contact op te nemen.

Voor uitvoeringen met LPG – AD Blue – CNG, gelieve compatibiliteit te controleren / contact op te nemen.

Verkoopprijzen • Prix de vente

In de prijzen (zie blz.17 - 160) zijn inbegrepen:

- Een bolflens of kogelstang
- Een steunplaatje voor de contactdoos
- Een veiligheidssoog voor breukkabel
- Alle nodige bouten en andere montagebenodigdheden
- Montagehandleiding

Alle prijzen zijn opgegeven:

- In Euro
- Exclusief BTW
- Af werkhuisen GDW

Dans ces prix (voir page 17 - 160) sont compris:

- Une rotule à bourrelet ou tige-rotule
- Un support de prise avec passe-fil
- Chaînon pour câble de rupture
- Tous les boulons et autres accessoires de montage
- Manuel de montage

Tous les prix sont donnés:

- En Euros
- Hors TVA
- Départ ateliers GDW

Levering op bestelling • Livraisons sur commande

De hieronder vermelde artikelen worden alleen op bestelling gemaakt en worden onder geen enkele voorwaarde teruggenomen. *Prijzen op aanvraag.*

- 1) Artikelen aangeduid met een sterretje (*)
Leveringstermijn: 5 tot 20 dagen.
- 2) Artikelen uit onze speciale lijst van 'minder recente trekhaken'.
Leveringstermijn: 5 tot 20 dagen.
- 3) Trekhaken speciaal aangepast voor of met andere kogel of aanpikhaak.

Enkel voor niet EC 94/20 gekeurde trekhaken

Les articles énumérés ci-dessous ne sont produits que sur commande et ne pourront jamais être repris. *Prix sur demande.*

- 1) Les articles marqués par un astérisque (*)
Délai de livraison: 5 à 20 jours.
- 2) Les articles repris dans notre liste spéciale 'd'attaches de remorque moins récents'. Délai de livraison: 5 à 20 jours.
- 3) Attelages adaptés pour ou avec rotule ou crochet d'accouplement.

Seulement pour des attache-remorques qui ne disposent pas d'un certificat EC 94/20

Belangrijke raadgevingen • Recommandations importantes

Montage

- Voor aanvang van de montage dient de trekhaak gecontroleerd te worden op transportschade
- Raadpleeg aandachtig de montagehandleiding. Alle instructies dienen gevolgd te worden.
- Voor de montage moet de trekhaak eerst op het voertuig gepresenteerd worden.
- Bij het boren van gaten, controleren dat de aanwezige bekabeling niet beschadigd kan worden. Verwijder antidreun of bitumenlaag. Geboorde gaten en carrosserie onderdelen met corrosiewerende verf behandelen.
- Als het voertuig geen standaard bumpers heeft (speciale serie, sportuitvoeringen, Tuning parts ...), dient de uitsparingsmal gecontroleerd te worden. Neem bij twijfel contact op met GDW.
- De geleverde trekhaak is enkel gemonteerd voor stockering, daarom moeten alle onderdelen worden gedemonteerd!

Garantie

- De aangegeven max. trekmassa, "D" en "S" waarde mogen niet overschreden worden.
- Na 1.000 km gebruik en ten minste 1 keer per jaar dient de trekhaak gecontroleerd te worden:
 - Alle boutverbindingen controleren en bij spannen als nodig.
 - Beschadiging aan de verf herstellen.
 - Als de trekhaak door een externe belasting geraakt wordt moet deze vervangen worden.
 - De interne delen van het afneembaar systeem moeten ingevet worden.

Gebruik

- Indien trekhaak kogel de kentekenplaat of het mistlicht geheel of gedeeltelijk bedekt MOET deze bij niet-gebruik verwijderd worden.
- De belasting van een aanhangwagen en van een accessoire dat op de koppelingskogel wordt voorzien, zijn anders van aard. Voor beiden kunnen verschillende limieten van toepassing zijn. Hiervoor verwijzen we naar het instructieboekje van de wagen of naar uw concessiehouder.

Montage

- S'assurer que l'attelage n'ait pas été endommagé durant le transport. Vérifier la référence.
- Consulter attentivement la notice de pose et suivre à la lettre les instructions de montage de l'attelage.
- Présenter l'attelage sous le véhicule avant d'effectuer le montage.
- Si des perçages sont nécessaires, veiller à ne pas endommager les câbles électriques, de freinage ou autres. Enlever la couche d'anti-tremblement ou couche de bitume et traiter les tôles ou tubes forés avec un produit anti-corrosif.
- Si le véhicule est équipé de pare-chocs non standards (séries spéciales, kits sport, tuning ...), il est impératif de consulter le service technique de GDW avant de procéder au montage.
- L'attelage est livré avec différentes pièces fixées à celui-ci pour raison de stockage. Il faut les démonter au préalable afin de poser l'attelage sur le véhicule.

Garantie

- Respecter la masse tractable du véhicule ainsi que les valeurs « D » et « S » précisées dans la notice.
- L'attelage doit être contrôlé après les 1.000 premiers kms d'utilisation et ensuite au moins une fois par an:
 - Contrôler toute la visserie et resserrer si nécessaire.
 - Réparer les dommages qu'aurait subi la peinture
 - Remplacer les pièces qui auraient été endommagées suite à un accident ou une collision
 - Graisser les parties intérieures des attelages escamotables

Utilisation

- Si la rotule ou la boule est positionnée devant la plaque d'immatriculation ou le feu anti-brouillard, il est OBLIGATOIRE de la retirer quand elle n'est pas utilisée!
- La charge d'une remorque ou d'un accessoire prévue sur la boule d'attelage est de nature diverse. Pour ces deux éléments, il peut y avoir des limites d'utilisation. Nous vous recommandons de vous référer à votre livret d'instructions ou de vous renseigner chez votre concessionnaire.

Eerste goedgekeurde chassisverlenging voor:
Voici la première extension de châssis homologuée pour :

Trekhaak goedgekeurd volgens de Europese R55 norm
Attelage homologué selon la norme européenne R55



Fiat Ducato '06- / Citroën Jumper '06- / Peugeot Boxer '06-



KABELSET
FAISCEAU ÉLECTRIQUE

21500526 13P

		D-waarde Valeur D	Max. aanhanggewicht Capacité de traction maximale	Max S-waarde Valeur S maximale
L - Chassis Châssis L	Minimale verlenging = Extension minimale =	178 mm	14,7 kN	2927 kg
	Maximale verlenging = Extension maximale =	1415 mm	9,48 kN	1336 kg
XL - Chassis Châssis XL	Minimale verlenging = Extension minimale =	178 mm	15 kN	2943 kg
	Maximale verlenging = Extension maximale =	1065 mm	11,4 kN	1738 kg

- Chassisverlenging in verzinkte toestand
- Mogelijkheid tot zelf af te zagen per 50 mm
- Montage via boutverbinding
- In modules op te bouwen
- Gebruik van originele bumper
- Montage houder reservewiel mogelijk vanaf 450 mm

- Extension de châssis en finition galvanisée
- Possibilité d'adapter soi-même par 50 mm
- Montage par fixation boulonnée
- A assembler en modules
- Utilisation du pare-chocs d'origine
- Montage du support de la roue de secours possible à partir de 450 mm


TREKHAAK
ATTELAGE

610000 15 115 50T



CHASSISVERLENGING XL 1065 MM
EXTENSION DE CHÂSSIS XL 1065 MM

610001



CHASSISVERLENGING L 1415 MM
EXTENSION DE CHÂSSIS L 1415 MM

610002



2 OPLEGSTEUNEN
2 SUPPORTS

610003



ALU OPSTAPTREDE 2200 MM
MARCHE-PIED 2200 MM

610004



MONTEERPLATEN: OPSTAP 2200 MM *
PIÈCES DE MONTAGE: MARCHE-PIED 2200 MM *

610006



ALU OPSTAPTREDE 2 DELEN 700 MM
MARCHE-PIED EN 2 PARTIES 700 MM

610005



MONTEERPLATEN: OPSTAP 2 DELEN
PIÈCES DE MONTAGE: MARCHE-PIED EN 2 PARTIES

610008



HOUDER RESERVEWIEL
SUPPORT ROUE DE SECOURS

610007






*** Wanneer geen opstap besteld wordt, deze onderdelen alsook bestellen voor montage trekhaak**
*** Quand le marche-pied n'est pas commandé, commander quand même les pièces de montage pour l'attelage**

Eerste goedgekeurde chassisverlenging voor:
Voici la première extension de châssis homologuée pour :

Trekhaak goedgekeurd volgens de Europese R55 norm
Attelage homologué selon la norme européenne R55

Renault Master '10- / Opel Movano '10- / Nissan NV400 '10-

**KABELSET
FAISCEAU ÉLECTRIQUE**

21500550 13P






		D-waarde Valeur D	Max. aanhanggewicht Capacité de traction maximale		Max S-waarde Valeur S maximale
			3,5T	4,5T	
Chassis Châssis	Minimale verlenging = Extension minimale =	178 mm	14,3 kN	2500 kg	125 kg
	Maximale verlenging = Extension maximale =	1000 mm	14,3kN	2500 kg	

- Chassisverlenging in verzinkte toestand
- Mogelijkheid tot zelf af te zagen per 50 mm
- Montage via boutverbinding
- In modules op te bouwen
- Gebruik van originele bumper
- Niet voor dubbele wielen met een overbouw van 1119 mm
- Voor opstap in 2 delen, altijd trekhaak nodig

- Extension de châssis en finition galvanisée
- Possibilité d'adapter soi-même par 50 mm
- Montage par fixation boulonnée
- A assembler en modules
- Utilisation du pare-chocs d'origine
- Pas destiné aux véhicules avec roues jumelées et porte-à-faux de 1119 mm
- Attelage toujours en combinaison avec le marche-pied en 2 parties

**TREKHAAK
ATTELAGE**

610010 14,3 125 50T




**CHASSISVERLENGING
EXTENSION DE CHÂSSIS**




610011



**DWARSVERSTERKING ENKELE WIELEN *
RENFORCEMENT TRANSVERSAL ROUES SIMPLES ***




610015



**DWARSVERSTERKING DUBBELE WIELEN *
RENFORCEMENT TRANSVERSAL ROUES JUMELÉES ***



610016



* Per 385 mm verlenging is er een dwarsversterking nodig
* Par 385 mm d'extension, on a besoin d'un renforcement transversal

**ALU OPSTAPTREDE 2200 MM
MARCHE-PIED 2200 MM**



610004




**ALU OPSTAPTREDE 2 DELEN 700 MM
MARCHE-PIED EN 2 PARTIES 700 MM**



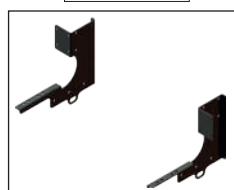
610005



**MONTEERPLATEN: OPSTAP 2200 MM *
PIÈCES DE MONTAGE: MARCHE-PIED 2200 MM ***



610012



**2 OPLEGSTEUNEN
2 SUPPORTS**



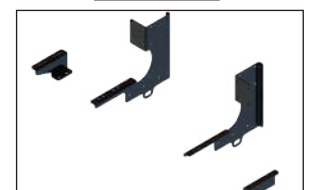
610013



**MONTEERPLATEN: OPSTAP IN 2 DELEN
PIÈCES DE MONTAGE: MARCHE-PIEDEN 2 PARTIES**



610014



*** Wanneer geen opstap besteld wordt, deze onderdelen alsook bestellen voor montage trekhaak
* Quand le marche-pied n'est pas commandé, commander quand même les pièces de montage pour l'attelage**



GDW heeft ook zijn eigen fietsendrager ! Bekijk hieronder alle specificaties.



REF : GDW MODEL Y



- Veilige, solide, **opvouwbaar** fietsendrager
- **GDW kentekenplaathouder**
- Ook geschikt voor **2 elektrische fietsen**
- Voorzien van **afsluitbare snelkoppeling**
- **Afsluitbare spanband frameklemmen**
- Europese typegoedkeuring
- Optionele **oprijgoot**

REF : GDW 3RD BIKE Y



REF : GDW RAMP Y



INSTRUCTIEVIDEO MODEL Y



	GDW MODEL Y
Laadvermogen fietsen	2 + 1
Maximum draaggewicht	60 KG
Kantelbaar met fietsen	✓
Vergrendelt de fiets aan de drager	✓
Vergrendelt de drager aan de auto	✓
Gewicht fietsendrager	17 KG
Uitbreidbaar voor extra fiets*	✓
Gecombineerde 7/13-polige stekker	✓
Opvouwbaar	✓
Afstand tussen de fietsen	23 CM
Maximale wielbasis fiets	135 CM

* MAX. DRAAGVERMOGEN 15 KG



GDW a son propre porte-vélos ! Découvrez toutes les spécifications ci-dessous.



RÉF. : **GDW MODEL Y**

- Porte-vélos sûr et solide **pliable**
- **Support de plaque d'immatriculation GDW**
- Convient également pour **2 vélos électriques**
- Équipé d'un **raccord rapide verrouillable**
- **Pincés de cadre verrouillables avec sangles de serrage**
- Homologation européenne
- **Rampe** en option



RÉF. : **GDW 3RD BIKE Y**



RÉF. : **GDW RAMP Y**




VIDÉO D'INSTRUCTIONS MODÈLE Y

	GDW MODEL Y
Nombre de vélos	2 + 1
Poids maximum	60 KG
Basculant même avec les vélos en place	✓
Verrouillage du vélo sur le porte-vélos	✓
Verrouillage du porte-vélos à l'auto	✓
Poids du porte-vélos	17 KG
Extension pour vélo supplémentaire*	✓
Fiche combinée 7/13 broches	✓
Pliable	✓
Distance entre les vélos	23 CM
Vélo à empattement maximum	135 CM

* POIDS MAXIMUM 15 KG

YAKIMA

5 JAAR GARANTIE - 5 ANS DE GARANTIE



Bevestiging aan het kader • Fixation au cadre



Oprijstrook ClickRamp (ref. CYK-603)
Rampe d'accès ClickRamp (réf. CYK-603)

Kantelbaar systeem
Système basculant



Uitbreiding JustClick2 +1 (ref. CYK-602) •
Extension JustClick2 +1 (réf. CYK-602)

Technische specificaties • Spécifications techniques



	JustClick 2	JustClick 3	FoldClick 2	FoldClick 3
Laadvermogen fietsen Nombre de vélos	2	3	2	3
Maximum draaggewicht Poids maximum	58 KG	58 KG	58 KG	58 KG
Maximum gewicht per fiets Poids maximum par vélo	30 KG	30 KG	30 KG	30 KG
Kantelbaar met fietsen Basculant même avec les vélos en place	✓	✓	✓	✓
Vergrendelt de fiets aan de drager Verrouillage du vélo sur le porte-vélos	✓	✓	✓	✓
Vergrendelt de drager aan de auto Verrouillage du porte-vélos à l'auto	✓	✓	✓	✓
Gewicht fietsendrager Poids du porte-vélos	17,3 KG	20,3 KG	14,5 KG	16,5 KG
Uitbreidbaar voor extra fiets Extension pour vélo supplémentaire	✓	✗	✗	✗
Compatibel met One Key System Compatible avec One Key System	✓	✓	✓	✓
Elektriciteitsstekker 13-polig Prise électrique à 13 broches	✓	✓	✓	✓
Opklapbaar Peut être mis dans une position parallèle	✓	✓	✓	✓
Extra compact samenvouwbaar Pliable plus compact	✗	✗	✓	✓



FOLDCLICK EXTRA COMPACT SAMENGEVOUWD
FOLDCLICK PLIÉ PLUS COMPACT



CLICKHOOK (REF./RÉF. CYK-601)



CLICKCOVER (REF./RÉF. CYK-627)

Afkortingen • Abréviations

	Omschrijving	Description
AB	Afstandsbediening	Télécommande
CO	Ingebouwde compressor	Compresseur intégré
DL	Draadloze bediening	Télécommande sans fil
GR	Geïntegreerde relaiskast	Boîte à relais intégrée
MS	Mokschakelaar	Contacteur
RG	Rollergeleiding	Guide-câble à rouleaux
SG	Sleufgeleiding	Sortie du câble en fonte
SK	Staalkabel	Câble d'acier
ST	Spydura-touw	Corde Spydura
RK	Relaiskast	Boîte à relais
HV	Handbediende vrijloop	Crabot manuel
LV	Luchtbediende vrijloop	Crabot pneumatique
ZH	Zonder hydraulische toebehoren	Sans accessoires hydrauliques
KT	Korte trommel uitvoering	Version tambour court
LT	Lange trommel uitvoering	Version tambour long
KAR	Kabel aandrukroller	Presse-câble antifoisonnement

Warn

Accessoires

Naam Nom	Artikelnummer N° d'article	Omschrijving Description
DRAADLOZE BEDIENING TÉLÉCOMMANDE SANS FILS	90287	PLUG AND PLAY, ZENDER EN ONTVANGER PLUG AND PLAY, ÉMETTEUR ET RÉCEPTEUR
DRAADLOZE BEDIENING TÉLÉCOMMANDE SANS FILS	90288	MET AANSLUITKABEL, ZENDER EN ONTVANGER AVEC CABLE DE RACCORDEMENT, ÉMETTEUR ET RÉCEPTEUR
BESCHERMHOES MS HOUSSE DE PROTECTION MS	13916	MIDFRAME SKAI/LEER (RELAISKAST GEMONTEERD OP MOTOR) PIÈCE CENTRALE SKAI/CAIR (BOÎTE À RELAIS MONTÉE SUR LE MOTEUR)
BESCHERMHOES MN HOUSSE DE PROTECTION MN	91414	MIDFRAME NEOPREEN (RELAISKAST GEMONTEERD OP MOTOR) PIÈCE CENTRALE NÉOPRÈNE (BOÎTE À RELAIS MONTÉE SUR LE MOTEUR)
BESCHERMHOES ZN HOUSEE DE PROTECTION ZN	91415	ZEON NEOPRENE (GEMONTEERDE RELAIKAST) ZEON NEOPRENE (BOÎTE À RELAIS MONTÉ)
ROLLENVENSTER KAP COUVERTURE PANNEAU	25580	AFDEKKAP DIE OVER HET ROLLENVENSTER PAST COUVERTURE POUR LE PANNEAU À ROULEAUX
ACCESSOIRES KIT D'ACCESSOIRES	88900	TAS MET LIERACCESSOIRES VOOR LIEREN TOT EN MET 4300 KG SAC AVEC DES ACCESSOIRES POUR LES TREUILS JUSQU'À 4300 KG
TOUW CORDE	97782	SYNTHETHISCH TOUW 27 M / 9,5 MM MET HAAK VOOR TABOR-S CORDE SYNTHÉTIQUE 27 M / 9,5 MM AVEC CROCHET POUR TABOR-S
ROLLER GUIDE-CÂBLE	89214	GELEIDEROLLER VOOR ZEON EN NIEUWE TABOR LIEREN GUIDE-CÂBLE À ROULEAUX POUR ZEON ET NOUVEAUX TREUILS TABOR
SLEUF SORTIE DU CÂBLE	97900	SLEUF VOOR TABOR-S LIEREN SORTIE DU CÂBLE POUR TREUILS TABOR-S
WINCH PLAAT PLAQUE TREUIL	640.002	UNIVERSELE WINCHPLAAT - PLAQUE UNIVERSEL POUR TREUIL (VOOR/POUR ENDURANCE 12.0, ZEON, 9.5CTI, 9.5XP, XD9I, XD9, VR8 - 10 - 12, M8, M6, TABOR 8 - 10 - 12)





GEBRUIK JE SMARTPHONE OM JE LIER TE BEDIENEN



NEW

WIRELESS HUB RECEIVER

Warn

Warn lieren HUB receiver

WARN HUB RECEIVER 4x4 OFFROAD

103945



Met dit ultramoderne draadloze besturingssysteem kunt u uw trucklier bedienen via de Bluetooth-verbinding op uw smart device.

Download de app uit de Apple App Store® of Google Play Store®.

HUB WIRELESS RECEIVER

- 30 meter of meer draadloos bereik
- Robuuste constructie - volledig gegoten behuizing biedt IP68 waterdichte afdichting
- Snel te installeren - ontvanger kan op elke buis of plat oppervlak worden gemonteerd en aansluiting duurt bij de meeste modellen minder dan 5 minuten
- Eenvoudig te verbinden - compatibel met iOS en Android en maakt verbinding via Bluetooth
- 1 jaar beperkte garantie
- De ingebouwde D-plug maakt verbinding met de lier, net als elke bedrade afstandsbediening
- Met een 6 '(1,8 m) lange kabelboom kan de ontvanger veilig op afstand worden gemonteerd
- In combinatie met de app stelt deze de gebruiker in staat de lier te bedienen en feedback over de accuspanning te ontvangen.
- Compatibel met elke door een schakelaar bestuurd WARN-trucklier, inclusief ZEON, VR, VR EVO en nieuwere liermodellen uit de Heavyweight- en Classic-serie.

WARN HUB RECEIVER AXON

103940



Met dit ultramoderne draadloze besturingssysteem kunt u uw vrachtwagenlier bedienen via de Bluetooth-verbinding op uw smart device.

Download de app uit de Apple App Store® of Google Play Store®.

HUB WIRELESS RECEIVER

- 30 meter of meer draadloos bereik
- Robuuste constructie - volledig gegoten behuizing biedt IP68 waterdichte afdichting
- Snel te installeren - ontvanger kan op elke buis of plat oppervlak worden gemonteerd en aansluiting duurt bij de meeste modellen minder dan 5 minuten
- Eenvoudig te verbinden - compatibel met iOS en Android en maakt verbinding via Bluetooth
- 1 jaar beperkte garantie
- Wordt direct in lijn met de kabelboom op AXON-lieren geïnstalleerd
- In combinatie met de app stelt deze de gebruiker in staat de lier te bedienen en info van de lierbelasting, accuspanning en liermotortemperatuur te ontvangen.
- Compatibel met elke WARN AXON-lier

WARN HUB RECEIVER ATV & UNIVERSEEL

103950



Met dit ultramoderne draadloze besturingssysteem kunt u uw powersportlier bedienen via de Bluetooth-verbinding op uw smart device.

Download de app uit de Apple App Store® of Google Play Store®.

HUB WIRELESS RECEIVER

- 30 meter of meer draadloos bereik
- Robuuste constructie - volledig gegoten behuizing biedt IP68 waterdichte afdichting
- Snel te installeren - ontvanger kan op elke buis of plat oppervlak worden gemonteerd en aansluiting duurt bij de meeste modellen minder dan 5 minuten
- Eenvoudig aan te sluiten - compatibel met iOS en Android en maakt verbinding via Bluetooth
- 1 jaar beperkte garantie
- Piggyback-harnas wordt rechtstreeks met de contactor geconnecteerd, terwijl de gebruiker de bestaande bedrade bedieningselementen behoudt
- In combinatie met de app stelt deze de gebruiker in staat de lier te bedienen en feedback te krijgen over de accuspanning
- Compatibel met de meeste WARN-powersportlieren, inclusief VRX, ProVantage en Vantage

HUB WIRELESS APP

- Beschikbaar voor Apple iOS en Android
- Gratis downloaden via Apple App en Google Play Store
- Ontworpen om offline en zonder service te werken via Bluetooth
- Lay-out geoptimaliseerd voor lierbediening met één hand
- Realtime feedback van de lier op het scherm
- Met ingebouwde hulp en tutorial kunnen gebruikers hun telefoon eenvoudig aansluiten op hun HUB-ontvanger
- Gebruikers kunnen koppelen en schakelen tussen meerdere HUB-ontvangers





UTILISEZ VOTRE TÉLÉPHONE POUR
CONTRÔLER VOTRE TREUIL

NEW WIRELESS HUB RECEIVER



Warn

Warn treuils HUB receiver

WARN HUB RECEIVER 4x4 OFFROAD**103945**

Ce système de commande sans fil à la pointe de la technologie vous permet d'utiliser le treuil de votre camion via la connexion Bluetooth de votre smartphone. Téléchargez l'application depuis l'Apple App Store® ou Google Play Store®.

RÉCEPTEUR HUB SANS FIL

- Portée sans fil de 30 mètres ou plus
- Construction robuste - le boîtier entièrement moulé fournit un joint étanche IP68
- Rapide à installer - le récepteur peut être monté sur n'importe quel tuyau ou surface plane et la connexion prend moins de 5 minutes sur la plupart des modèles
- Facile à connecter - compatible avec iOS et Android et se connecte via Bluetooth
- Garantie limitée d'un an
- La prise D intégrée se connecte au treuil comme n'importe quelle télécommande filaire
- Avec un faisceau de câbles de 6 pi (1,8 m) de long, le récepteur peut être monté à distance en toute sécurité
- En combinaison avec l'application, il permet à l'utilisateur de faire fonctionner le treuil et de recevoir des informations sur la tension de la batterie.
- Compatible avec tout treuil de camion WARN commandé par interrupteur, y compris ZEON, VR, VR EVO et les nouveaux modèles de treuils des séries Heavyweight et Classic.

WARN HUB RECEIVER AXON**103940**

Ce système de commande sans fil à la pointe de la technologie vous permet d'utiliser le treuil de votre camion via la connexion Bluetooth de votre smartphone. Téléchargez l'application depuis l'Apple App Store® ou Google Play Store®.

RÉCEPTEUR HUB SANS FIL

- Portée sans fil de 30 mètres ou plus
- Construction robuste - le boîtier entièrement moulé fournit un joint étanche IP68
- Rapide à installer - le récepteur peut être monté sur n'importe quel tuyau ou surface plane et la connexion prend moins de 5 minutes sur la plupart des modèles
- Facile à connecter - compatible avec iOS et Android et se connecte via Bluetooth
- Garantie limitée d'un an
- Installé directement en ligne avec le faisceau de câbles sur les treuils AXON
- En combinaison avec l'application, il permet à l'utilisateur de faire fonctionner le treuil et de recevoir des informations sur la charge du treuil, la tension de la batterie et la température du moteur du treuil.
- Compatible avec tout treuil WARN AXON

WARN HUB RECEIVER ATV & UNIVERSEEL**103950**

Ce système de commande sans fil à la pointe de la technologie vous permet de contrôler votre treuil de sport motorisé via la connexion Bluetooth de votre smartphone. Téléchargez l'application depuis l'Apple App Store® ou Google Play Store®.

RÉCEPTEUR HUB SANS FIL

- Portée sans fil de 30 mètres ou plus
- Construction robuste - le boîtier entièrement moulé fournit un joint étanche IP68
- Rapide à installer - le récepteur peut être monté sur n'importe quel tuyau ou surface plane et la connexion prend moins de 5 minutes sur la plupart des modèles
- Facile à connecter - compatible iOS et Android et se connecte via Bluetooth
- Garantie limitée d'un an
- Le faisceau de feroutage se connecte directement au contacteur tandis que l'utilisateur conserve les commandes câblées existantes
- En combinaison avec l'application, il permet à l'utilisateur de faire fonctionner le treuil et d'obtenir des informations sur la tension de la batterie
- Compatible avec la plupart des treuils de sports motorisés WARN, y compris VRX, ProVantage et Vantage

HUB WIRELESS APP

- Disponible pour Apple iOS et Android
- Téléchargement gratuit via l'application Apple et le Google Play Store
- Conçu pour fonctionner hors ligne et sans service via Bluetooth
- Disposition optimisée pour le fonctionnement du treuil à une main
- Rétroaction en temps réel du treuil à l'écran
- Grâce à l'aide et au didacticiel intégrés, les utilisateurs peuvent facilement connecter leur téléphone à leur récepteur HUB
- Les utilisateurs peuvent lier et basculer entre plusieurs récepteurs HUB



Warn

Warn lieren • treuils 7484 kg - 4536 kg



16.5 TI					
16.5 TI	068801	7484 KG	12 VDC	27 M / 11 MM	AB/SK/RG
16.5 TI-S	97740	7484 KG	12 VDC	24 M / 9,5 MM	AB/ST/SG



M15000					
M15000	047801	6804 KG	12 VDC	27 M / 11 MM	AB/SK/RG
M15000	478022	6804 KG	24 VDC	27 M / 11 MM	AB/SK/RG



M12					
M12000	087801	5440 KG	12 VDC	38 M / 9,5 MM	AB/SK/RG
M12000	265072	5440 KG	24 VDC	38 M / 9,5 MM	AB/SK/RG



ZEON 12 PLATINUM					
ZEON 12 PLATINUM	093685	5443 KG	12 VDC	24,38 M / 9,52 MM	DL/SK/RG
ZEON 12 PLATINUM SPYDURA	096035	5443 KG	12 VDC	24,38 M / 9,52 MM	DL/ST/RG



ZEON 12					
ZEON 12	089660	5443 KG	12 VDC	24,38 M / 9,52 MM	AB/SK/RG
ZEON 12	090666	5443 KG	24 VDC	24,38 M / 9,52 MM	AB/SK/RG
ZEON 12-S SPYDURA	095955	5443 KG	12 VDC	24,38 M / 9,52 MM	AB/ST/SG/GR



TABOR 12					
TABOR 12K (GEN 3)	097780	5443 KG	12 VDC	-	AB/GR
TABOR 12K (GEN 3)	097795	5443 KG	24 VDC	-	AB/GR



ZEON 10 PLATINUM					
ZEON 10 PLATINUM	092830	4536 KG	12 VDC	24,38 M / 9,52 MM	DL/SG/RG
ZEON 10 PLATINUM SPYDURA	093680	4536 KG	12 VDC	30 M / 9,52 MM	DL/ST/SG



ZEON 10					
ZEON 10	089650	4536 KG	12 VDC	24,38 M / 9,52 MM	AB/SK/RG/(GR)
ZEON 10	090665	4536 KG	24 VDC	-	AB/RG/(GR)
ZEON 10 SPYDURA	089680	4536 KG	12 VDC	30,5 M / 9,5 MM	AB/ST/SG/(GR)



TABOR 10					
TABOR 10K (GEN 3)	097005	4536 KG	12 VDC	24,3 M / 9,5 MM	AB/SK/RG/GR
TABOR 10K (GEN 3)	097790	4536 KG	24 VDC	-	AB

M8274					
M8274	106170	4536 KG	12 VDC	38 M / 9,5 MM	AB/SK/RG
M8274 SPYDURA	106175	4536 KG	12 VDC	46M / 9,5 MM	AB/ST/RG

DRUKFOUTEN VOORBEHOUDEN
ZWAARDERE TYPES OP AANVRAAG

SOUS RÉSERVE D'ERREURS TYPOGRAPHIQUES
DES TYPES PLUS FORTS SUR DEMANDE

Warn

Warn lieren • treuils 4310 kg - 3630 kg

9.5					
9.5 XP	086500	4310 KG	12 VDC	30 M / 8 MM	AB/DL/SK/RG
9.5 XP SPYDURA	088850	4310 KG	12 VDC	24 M / 9,5 MM	AB/DL/ST/SG
XDC					
XDC (GEN 2)	074700	4310 KG	12 VDC	30 M / 8 MM	AB/DL/SK/RG
XDC SPYDURA (GEN 2)	088750	4310 KG	12 VDC	24,38 M / 9,5 MM	AB/DL/ST/SG

XD9					
XD9	088500	4080 KG	12 VDC	30 M / 8 MM	AB/SK/RG
XD9 SPYDURA	088550	4080 KG	12 VDC	24,38 M / 9,5 MM	AB/ST/SG

ZEON 8					
ZEON 8	089640	3630 KG	12 VDC	30,5 M / 8 MM	AB/SK/RG/(GR)
ZEON 8 SPYDURA	089670	3630 KG	12 VDC	30,5 M / 9,5 MM	AB/ST/SG/(GR)

M8000					
M8	088502	3630 KG	12 VDC	30 M / 8 MM	AB/SK/RG
M8 SPYDURA	088552	3630 KG	12 VDC	30,5 M / 9,5 MM	AB/ST/SG
M8000	265032	3630 KG	24 VDC	30 M / 8 MM	AB/SK/RG

TABOR 8					
TABOR 8K SPYDURA (GEN 3)	097000	3630 KG	12 VDC	27,4 M / 9,5 MM	AB/ST/SG/GR



Drukfouten voorbehouden
Zwaardere types op aanvraag

Sous réserve d'erreurs typographiques
Des types plus forts sur demande

Warn

Warn industriële lieren • treuils industriels 13608 kg - 2722 kg



S-30XL					
S-30XL STANDARD DRUM - MANUAL	077880	13608 KG	HYDR	-	HV/KAR/ZH
S-30XL STANDARD DRUM - AIR	077900	13608 KG	HYDR	-	LV/KAR/ZH
S-30XL LONG DRUM - AIR	075990	13608 KG	HYDR	-	LV/KAR/ZH/LT
S-30XL LONG DRUM - MANUAL	077890	13608 KG	HYDR	-	HV/KAR/ZH/LT



S-20XL					
S-20XL STANDARD DRUM - AIR	074750	9072 KG	HYDR	-	HV/KAR/ZH
S-20XL STANDARD DRUM - MANUAL	077550	9072 KG	HYDR	-	LV/KAR/ZH
S-20XL LONG DRUM - AIR	077560	9072 KG	HYDR	-	LV/KAR/ZH/LT
S-20XL LONG DRUM - MANUAL	077570	9072 KG	HYDR	-	HV/KAR/ZH/LT



SG2 18-A					
SG2 18-A-6.0H-10DL-WROO-MC	105660	8165 KG	HYDR	-	HV/ZH
SG2 18-A-E24V-10DL-WROO-MC	104640	8165 KG	24V	-	AB/RK/HV



SG2 15-A					
SG2 15-A-5.0H-10DL-WROO-MC	105550	6804 KG	HYDR	-	HV/ZH
SG2 15-A-E24V-10DL-WROO-MC	104540	6804 KG	24V	-	AB/RK/HV
SG2 15-A-E12V-10DL-WROO-MC	104520	6804 KG	12V	-	AB/RK/HV

SG2 12-A					
SG2 12-A-4.0H-10DL-WROO-MC	105440	5443 KG	HYDR	-	HV/ZH
SG2 12-A-E24V-10DL-WROO-MC	104440	5443 KG	24V	-	AB/RK/HV
SG2 12-A-E12V-10DL-WROO-MC	104420	5443 KG	12V	-	AB/RK/HV

SG2 09-A					
SG2 09-A-3.0H-10DL-WROO-MC	105330	4082 KG	HYDR	-	HV/ZH
SG2 09-A-E24V-10DL-WROO-MC	104340	4082 KG	24V	-	AB/RK/HV
SG2 09-A-E12V-10DL-WROO-MC	104320	4082 KG	12V	-	AB/RK/HV

SERIES 6 HYDRAULIC					
SERIES 6-A-30 HYDRAULIC	033445	2722 KG	HYDR	-	HBVL/ZH

Warn

Warn Utility lieren • treuils Utility 2130 kg - 225 kg

DC					
4700 DC	094700	2130 KG	12 VDC	18,3 M / 6 MM	AB/SK/RG
4000 DC	094000	1864 KG	12 VDC	13 M / 5,5 MM	AB/SK/RG
2000 DC	092000	907 KG	12 VDC	10,7 M / 4,6 MM	AB/SK/RG



DRILL WINCH					
DRILL WINCH PORTABLE	101570	340 KG		12,2 M / 4 MM	

Warn

Warn ATV lieren • treuils ATV 3495 kg - 1134 kg



VRX				
VRX 25	101025	1134 KG	12 V	15 M / 4,7 MM
VRX 25-S	101020	1134 KG	12 V	15 M / 4,7 MM
VRX 35	101035	1588 KG	12 V	15 M / 5,5 MM
VRX 35-S	101030	1588 KG	12 V	15 M / 4,7 MM
VRX 45	101045	2041 KG	12 V	15 M / 6,3 MM
VRX 45-S	101040	2041 KG	12 V	15 M / 6,3 MM



AXON				
AXON 35	101135	1588 KG	12 V	15 M / 5,5 MM
AXON 35-S	101130	1588 KG	12 V	15 M / 4,7 MM
AXON 45	101145	2041 KG	12 V	15 M / 6,3 MM
AXON 45-S	101140	2041 KG	12 V	15 M / 6,3 MM
AXON 55	101155	2495 KG	12 V	15 M / 6,3 MM
AXON 55-S	101150	2495 KG	12 V	15 M / 6,3 MM
AXON 45 RC	101240	2041 KG	12 V	8 M / 6,3 MM

Warn

Warn lieren VR EVO • treuils VR EVO 5400 kg - 3600 kg



VR EVO 12					
EVO 12	103254	5400 KG	12 VDC	25,9 M / 9,5 MM	AB-DL/SK/RG/GR
EVO 12-S	103255	5400 KG	12 VDC	27,4 M / 9,5 MM	AB-DL/ST/SG/GR

VR EVO 10					
EVO 10	103252	4500 KG	12 VDC	27,4 M / 9 MM	AB-DL/SK/RG/GR
EVO 10-S	103253	4500 KG	12 VDC	27,4 M / 9,5 MM	AB-DL/ST/SG/GR

VR EVO 8					
EVO 8	103250	3600 KG	12 VDC	27,4 M / 8 MM	AB-DL/SK/RG/GR
EVO 8-S	103251	3600 KG	12 VDC	27,4 M / 9,5 MM	AB-DL/ST/SG/GR

Deze WARN-basislier heeft een verdergaande ontwikkeling gemaakt en komt met:

- **IP68** waterdichte afdichting voor extreme betrouwbaarheid onder alle omstandigheden
- Inclusief **2-in-1** afstandsbediening met gestekkerde en **draadloze** bedieningsoptie
- Robuust relaisblok voor de nodige betrouwbaarheid
- Stevige **aluminium trommelbrug** geeft de VR EVO extra stijfheid tijdens het lieren
- De relaiskast kan eenvoudig verplaatst worden voor diverse lieropstellingen

De productfamilie komt zoals bekend in een 8, 10 en 12-uitvoering zowel met staalkabel als met synthetische lierkabel, respectievelijk 3600 kg, 4500 kg en 5400 kg trekkraft. De variant met synthetische lierkabel aangeduid met de toevoeging "s".



Ce treuil de base WARN est dans la continuité du développement et est équipé de:

- Une fermeture imperméable **IP68** pour une extrême fiabilité conçu pour toutes conditions.
- Inclut: une télécommande **2-en-1** avec option de contrôle brancé et **sans fil**.
- Bloc de relais robuste pour la fiabilité nécessaire
- **Pont de tambour robuste en aluminium** donne de la rigidité supplémentaire pour divers élaboration pendant l'usage du treuil.
- L'armoire de relais peut facilement être déplacée pour diverses configurations de treuil.

Comme on le sait, dans une version 8, 10 et 12, la famille de produits est livré avec câble d'acier et câble de treuil synthétique. 3600 kg, 4500 kg et 5400 kg de force de traction respectivement. La variante avec câble de treuil synthétique est indiqué par l'ajout "s".

DRUKFOUTEN VOORBEHOUDEN
ZWAARDERE TYPES OP AANVRAAG

SOUS RÉSERVE D'ERREURS TYPOGRAPHIQUES
DES TYPES PLUS FORTS SUR DEMANDE

**AARZEL NIET OM ONS TE CONTACTEREN
VOOR VERDERE INFORMATIE.**

**N'HÉSITÉZ PAS À NOUS CONTACTER POUR
DE PLUS AMPLES INFORMATIONS.**



GDW NV • HOOGMOLENWEGEL 23
B • 8790 WAREGEM
GDW@GDWTOWBARS.COM
T +32(0)56 60 42 12
F +32(0)56 60 01 93





1



GDW WAREGEM

Ons hoofdkantoor, historische en grootste productielocatie.
Notre siège social, site historique et principal.

www.gdwtowbars.com

2



GDW MOUSCRON

De recentste en modernste locatie. Technologisch hart van de groep.
Le site le plus récent et moderne : le cœur technologique du groupe.

www.gdwtowbars.com

3



BOISNIER THOIRETTE

Historische en administratieve site in de Franse Jura.
Site historique et administratif dans le Jura.

www.boisnier.fr

4



BOISNIER LES AVINIÈRES

Productieplaats van alle Boisnier referenties.
Site de production de toutes les références Boisnier.

www.boisnier.fr

5



GDW DANSK

Onze Deense site om alle Noordse landen te bedienen.
Notre site Danois afin de servir les pays Nordiques.

www.da-gdw.dk

