

FREEDOM MADE OF STEEL



# ANHÄNGERKUPPLUNGEN TOW BARS

# 20 24

GDW NV - HOOGMOLENWEGEL 23 - 8790 WAREGEM - BELGIUM  
TEL +32 (0) 56 60 42 12 - FAX +32 (0) 56 60 01 93 - E-MAIL: GDW@GDWTOWBARS.COM



**'DIE GDW GRUPPE:  
EIN FAMILIENBETRIEB IM  
HERZEN VON EUROPA.'**

**'THE GDW GROUP:  
A FAMILY BUSINESS IN  
THE HEART OF EUROPE.'**

GDW NV • HOOGMOLENWEGEL 23  
B • 8790 WAREGEM  
GDW@GDWTOWBARS.COM  
T +32(0)56 60 42 12  
F +32(0)56 60 01 93



<b>GDW GROUP</b>		<b>GDW GRUPPE</b>	
FOREWORD	<b>2</b>	VORWORT	
<b>INFORMATION</b>		<b>INFORMATIONEN</b>	
ASSEMBLY INSTRUCTIONS	<b>3</b>	EINBAUANLEITUNG	
GUARANTEE	<b>3</b>	GARANTIEBEDINGUNGEN	
<b>TOW BARS</b>		<b>ANHÄNGERKUPPLUNGEN</b>	
DETACHABLE TOW BAR	<b>4</b>	ABNEHMBARE ANHÄNGERKUPPLUNG	
STANDARD TOW BAR	<b>5</b>	STANDARD ANHÄNGERKUPPLUNG	
APPLICATION POSSIBILITIES	<b>6</b>	ANWENDUNGSMÖGLICHKEITEN	
CLUTCHES	<b>7</b>	KUPPLUNGEN	
<b>REQUIREMENTS</b>		<b>ZUBEHÖR</b>	
COVERS	<b>8</b>	ABDECKKAPPEN	
LIGHTMATE	<b>8</b>	LIGHTMATE	
ANTI-THEFT DEVICES	<b>9</b>	ANHÄNGER-DIEBSTAHSICHERUNG	
ANTI-SWAY CLUTCH	<b>9</b>	SCHLINGERSCHUTZKUPPLUNGEN	
UNIVERSAL KIT: SETGDWSP	<b>10</b>	ELEKTRO-EINBAUSÄTZE UNIVERSAL: SETGDWSP	
SPECIFIC KIT - CONVERSION KIT US	<b>10</b>	FAHRZEUGSPEZIFISCHE ELEKTROSÄTZE - UMBAUSATZ US	
<b>MOBILHOMES</b>		<b>WOHNMOBILEN</b>	
TOWING WITH A MOBILHOME	<b>11</b>	ZIEHEN MIT EINEM WOHNMOBIL	
<b>STEP</b>		<b>TRITTSTUFE</b>	
UNIVERSAL & SPECIFIC STEP	<b>12-13</b>	UNIVERSAL- & SPEZIFISCHE TRITTSTUFE	
<b>GDW ONLINE</b>		<b>GDW ONLINE</b>	
WHERE CAN YOU FIND US?	<b>14-15</b>	WO FINDEN SIE UNS?	
<b>NOTES</b>		<b>ANMERKUNGEN</b>	
NOTES	<b>16</b>	ANMERKUNGEN	
<b>LEGENDA</b>		<b>LEGENDE</b>	
DESCRIPTION ICONS	<b>17</b>	ERKLÄRUNG PIKTOGRAMME	
<b>CATALOGUE</b>		<b>KATALOG</b>	
TOW BARS	<b>18-160</b>	ANHÄNGERKUPPLUNGEN	
<b>IMPORTANT INFORMATION</b>		<b>WICHTIGE INFORMATIONEN</b>	
SELLING PRICES	<b>161</b>	VERKAUFPREISE	
DELIVERY ON DEMAND	<b>161</b>	LIEFERUNG AUF ANFRAGE	
ADVICES	<b>161</b>	EMPFEHLUNGEN	
<b>CHASSIS EXTENSION</b>		<b>FAHRGESTELLVERLÄNGERUNG</b>	
FIAT DUCATO - CITROËN JUMPER - PEUGEOT BOXER	<b>162</b>	FIAT DUCATO - CITROËN JUMPER - PEUGEOT BOXER	
RENAULT MASTER - OPEL MOVANO - NISSAN NV400	<b>163</b>	RENAULT MASTER - OPEL MOVANO - NISSAN NV400	
<b>BICYCLE CARRIERS</b>		<b>FAHRRADTRÄGER</b>	
GDW BICYCLE CARRIERS	<b>164-165</b>	GDW FAHRRADTRÄGERS	
YAKIMA BICYCLE CARRIERS	<b>166</b>	YAKIMA FAHRRADTRÄGERS	
<b>WINCHES</b>		<b>WINDEN</b>	
WARN WINCHES	<b>167-173</b>	WARN WINDEN	
<b>NOTES</b>		<b>ANMERKUNGEN</b>	
NOTES	<b>174-176</b>	ANMERKUNGEN	

**GDW group:**

A family corporation in the heart of Europe.

**Le groupe GDW**

Ein Familienunternehmen im Herzen Europas.

Dear customers,

The year 2023 has been a very difficult one internationally. The ongoing war in Ukraine and the tragic events in the Middle East in recent months have obviously had an impact on everyone's lives, and the consequences are unpredictable.

Economically, inflation has had a major impact on commodity and energy prices. The automatic indexation of wages in Belgium increases our production costs, but allows everyone to keep more purchasing power than in other countries.

Despite everything, we had a very good year. The figures for 2023 are another record. This is due to inflation, of course, but also to the very good contracts we have signed with new customers and to the unwavering loyalty of our long-standing customers, whom we continue to favour.

The difficulties of some of our competitors having to adapt to the policies of their new shareholders, and the fact that GDW Group's financial health is very good, have encouraged many customers to approach us.

We have therefore decided to increase our production capacity again, with a large number of investments in 2023 and further investments planned for 2024.

Our machinery is one of the most modern in Europe and allows us to deliver your orders even faster, but nothing would be possible without the professionalism and enthusiasm of our customers and partners.

We are proud to have exceeded our targets and we are motivated to do the same in 2024!

We wish you a very happy 2024 and guarantee you our best service!

Gregory Saelens and all employees of the group GDW-Boisnier

Sehr geehrte Kunden,

2023 war auf internationaler Ebene ein ganz schwieriges Jahr. Der andauernde Krieg in der Ukraine und die tragischen Ereignisse im Nahen Osten in den letzten Monaten haben natürlich einen Einfluss auf jedes Leben gehabt, und die Folgen sind unvorhersehbar.

Wirtschaftlich betrachtet hatte die Inflation einen großen Effekt auf die Rohstoffpreise und Energiepreise. Durch die automatische Lohnindexierung in Belgien steigen unsere Produktionskosten, aber es erlaubt jedem um mehr Kaufkraft zu haben als in anderen Ländern.

Trotz allem haben wir ein ganz gutes Jahr gekannt. Es gab für 2023 aufs Neue Rekordzahlen. Das ist natürlich zurückzuführen auf die Inflation, aber auch auf die sehr guten Verträge, die wir mit neuen Kunden schließen haben können, und auf die unerschütterliche Loyalität unserer langjährigen Kunden, die wir weiter bevorzugen.

Die Schwierigkeiten, in denen manche Konkurrente sich befinden, die sich der Unternehmenspolitik der neuen Gesellschafter anpassen müssen, und die Tatsache, dass die finanzielle Gesundheit der GDW Gruppe ganz gut ist, haben viele Kunden ermutigt, sich an GDW zu wenden.

Aus diesem Grund haben wir uns entschieden, unsere Produktionskapazität wieder zu erhöhen mit zahlreichen Investitionen in 2023 und weitere Investitionen, die geplant sind für 2024.

Unser Maschinenpark ist einer der modernsten in Europa und ermöglicht uns, Ihre Bestellungen noch schneller zu liefern, aber nichts wäre möglich ohne die Professionalität und die Begeisterung unserer Kunden und Partner.

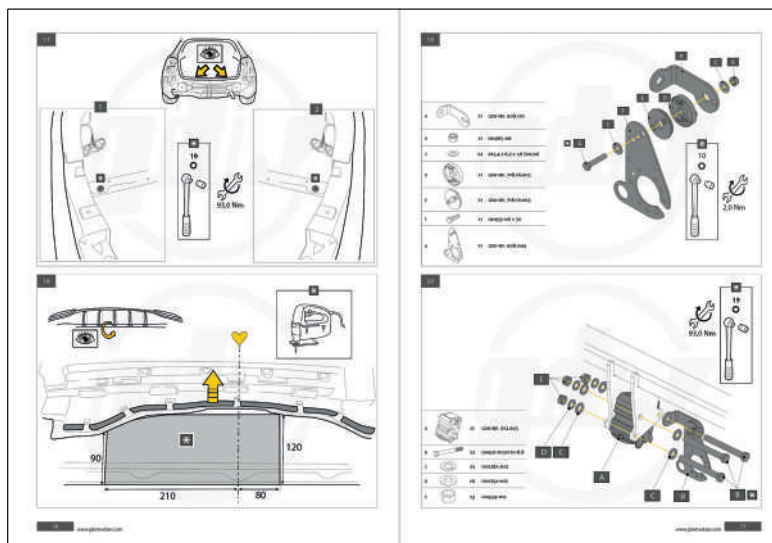

Wir sind stolz darauf, unsere Ziele übertroffen zu haben, und wir sind motiviert um im Jahr 2024 das Gleiche zu tun!

Wir wünschen Ihnen ein ganz glückliches Jahr 2024 und garantieren Ihnen den besten Service!

Gregory Saelens und alle Mitarbeiter der GDW-Boisnier Gruppe

Gregory Saelens und alle Mitarbeiter der Gruppe GDW-Boisnier

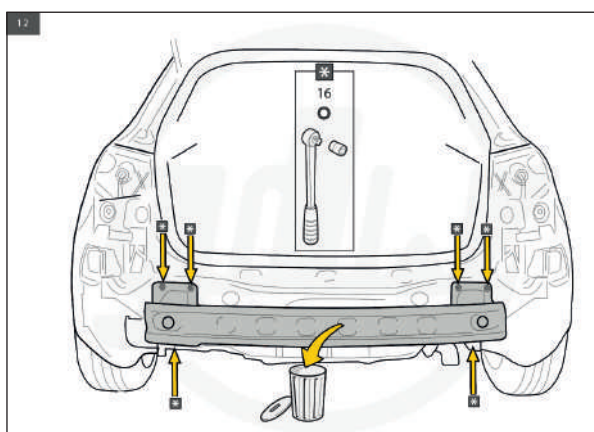
Assembly instructions • Einbauanleitung



Assembly instructions come with the tow bar to make the assembly as easy as possible. Clear and detailed, by means of pictograms.

The disassembly of the bumper and assembly of the tow bar are explained step by step, making assembly much easier.

Eine Einbauanleitung wird mitgeliefert, damit der Einbau der Anhängerkupplung so einfach wie möglich erfolgen kann. Die Einbauanleitung ist ganz deutlich und detailliert und wird im Piktogrammstil angefertigt. Das Abmontieren der Stoßstange und Montage der Anhängerkupplung werden schrittweise erklärt, was den Einbau wesentlich vereinfacht.



Guarantee • Garantiebedingungen

GDW guarantees the technical specifications of the tow bar construction, namely the D-value, the S-value and the maximum allowed trailer mass. The specified values are not necessarily the same as those of the vehicle. Please consult the instruction booklet of the vehicle. The GDW guarantee on the tow bar covers the entire towing device. In no case the guarantee gives the right for compensation. The guarantee expires in case of improper use or injudicious use. In no case repairs or modifications can be done to the tow bar construction. GDW is not responsible for damage to the chassis or the bodywork of the vehicle.

GDW leistet Garantie auf die technischen Daten der Anhängerkupplung, d.h. auf D-Wert, S-Wert und maximale Anhängelast. Diese angegebenen Werte entsprechen jedoch nicht automatisch den Werten des Fahrzeugs. Bitte prüfen Sie das in der Betriebsanleitung des Fahrzeugs. Die GDW-Garantie auf die Anhängerkupplung deckt die komplette Verbindungseinrichtung. Sie gibt auf keinen Fall das Recht auf Schadenersatz. Die Garantie verfällt bei einer falschen oder unurteilkundigen Benutzung der Anhängerkupplung. Man darf auf keinen Fall Reparaturen oder Anpassungen an der Anhängerkupplung ausführen. GDW trägt keine Verantwortung für Schaden entstanden am Fahrzeuggestell oder an der Karosserie des Fahrzeugs.

$$D\text{-value} = 9,81 \times \frac{WM \times WR}{WM + WR}$$

WM= max. weight of traction vehicle according to constructor  
WR= max. tractable weight according to constructor

S-value = maximum vertical pressure on the tow ball

$$D\text{-Wert} = 9,81 \times \frac{WM \times WR}{WM + WR}$$

WM= maximales Gewicht des Zugfahrzeugs laut Fahrzeughersteller  
WR= maximale Anhängelast laut Fahrzeughersteller

S-Wert = vertikale Stützlast

Detachable • Abnehmbar



These are the most average tow balls, if you wish for more information on other tow balls available in our range, please contact us.  
 Das sind die am häufigsten verwendeten Kugelköpfe, falls Sie mehr Informationen über die weiter verfügbaren Kugelköpfe in unserem Sortiment haben möchten, dann zögern Sie bitte nicht uns zu kontaktieren.

T60 T30 Vertical detachable tow bar • Vertikal abnehmbare Anhängerkupplung



The detachable T30 and T60 tow bar systems are, with their positive result, in correspondence with the highest European safety demands. ( EC 94/20 / ECE R55 ).



The ergonomics of the systems are at a high level and the tow ball can be assembled and disassembled with very simple operations.



The tow bar is completely invisible after detaching the tow ball. A multiple socket plate was developed to be able to be turned away behind the bumper of the car when tow bar is not in use.

SCHAU DIR UNSER VIDEO T60 AN  
 CHECK OUR T60 VIDEO



Die abnehmbaren T30- und T60-Anhängerkupplungen wurden gemäß den höchsten europäischen Sicherheitsanforderungen ( EC 94/20 / ECE R55 ) mit einem positiven Ergebnis geprüft.

Der ergonomische Entwurf des Systems erlaubt, dass sich die Kugelstange mit sehr einfachen Handlungen montieren und abmontieren lässt.

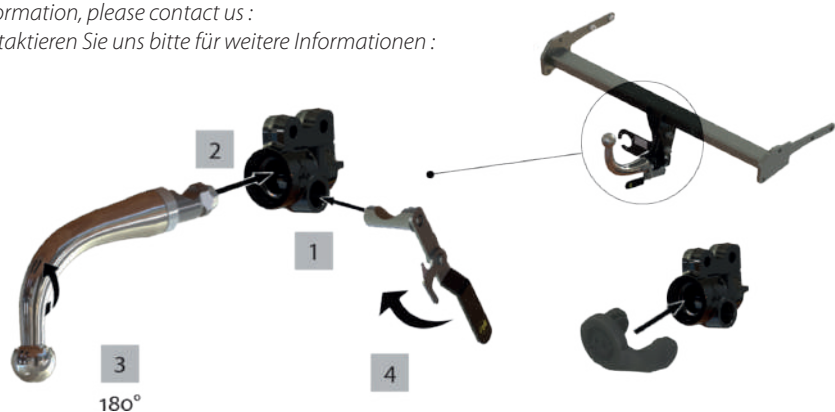
Nach Demontage der Kugelstange ist die Anhängerkupplung völlig unsichtbar. Wenn die Anhängerkupplung nicht benutzt wird, kann die Steckdosenhalteplatte hinten die Stoßstange geklappt werden.



T35 T36 T38 Horizontal detachable tow bar • Horizontal abnehmbare Anhängerkupplung

Options below can be ordered separately – for further information, please contact us :  
 Folgende Optionen können einzeln bestellt werden – kontaktieren Sie uns bitte für weitere Informationen :


- Detachable kit supplied loose
  - Detachable handle (ref. 900.049)
  - Detachable handle with lock (ref. 900.050)
  - Detachable handle 90° (ref. 900.051)
  - Detachable handle 90° with lock (ref. 900.052)
  - Cover for detachable tow bar (ref. 740.100)
- 
- Abnehmbarer kit einzeln geliefert
  - Abnehmbarer Handgriff (Ref. 900.049)
  - Abnehmbarer Handgriff mit Schloß (Ref. 900.050)
  - Abnehmbarer Handgriff 90° (Ref. 900.051)
  - Abnehmbarer Handgriff 90° mit Schloß (Ref. 900.052)
  - Abdeckkappe abnehmbaren Kugelstange (Ref. 740.100)



- Immediately available on corresponding standard tow bar.
- Displaceable to another or a new vehicle with the same attachments ( 2 or 4 bolts).
- Patented double security system.
- Easily disassembled, even after a long period of non-use.  
 The longer handle allows to act forcefully when needed
- Exceptionally user-friendly, profitable and flexible system.
- Also available with lock.
- Approved by all European standards.

- Sofort lieferbar an der übereinstimmenden standard Anhängerkupplung.
- Möglichkeit um die AHK an einen anderen oder neuen Wagen mit derselben Befestigung (2 oder 4 Schrauben) einzubauen.
- Ein patentiertes doppeltes Sicherheitssystem.
- Einfache Demontage, auch wenn man die AHK lange Zeit nicht benutzt hat.  
 Ein längerer Hebel erlaubt eine größere Kraftausübung wenn nötig
- Ein äußerst gebrauchsfreundliches, vorteiliges und flexibles System
- Ebenfalls verfügbar mit Schloß.
- Genehmigt nach allen europäischen Normierungen.

Fixed • Star



These are the most average tow balls, if you wish for more information on other tow balls available in our range, please contact us. Das sind die am häufigsten verwendeten Kugelköpfe, falls Sie mehr Informationen über die weiter verfügbaren Kugelköpfe in unserem Sortiment haben möchten, dann zögern Sie bitte nicht uns zu kontaktieren.

T43 T44 T45 T48 Standard tow bar • Standard-Anhängerkupplung



The tow bar with fixed tow ball is the cheapest version.

The tow ball can always be detached, by loosening the 2 or 4 mounting bolts.

This is the ideal solution for use of a trailer wagon, caravan or bicycle carrier.

There are also several applications on trucks and SUVs.

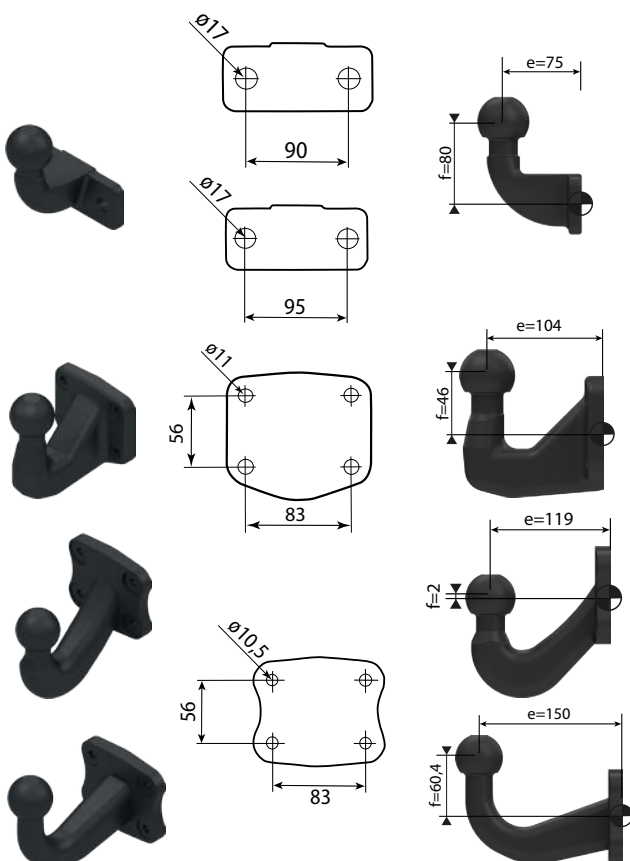
Die Anhängerkupplung mit starrem Kugelkopf ist die billigste Ausführung.

Der Kugelkopf kann man abmontieren, indem die 2 oder 4 Befestigungsschrauben gelöst werden.

Es ist die ideale Lösung für eine häufige Anwendung des Anhängers, des Wohnwagens oder des Fahrradträgers.

Es gibt auch verschiedene andere Anwendungsmöglichkeiten, z.B. an Firmenwagen und Geländewagen.

50T 50V Ball flange • Flanschkuigel



**Type 50T (ref. 740.000)**  
 Max. 3500 kg trailer weight  
 Mounting dimensions: 90-ø 17 (x2)  
 D-value: 20,55 KN S-value: 350 kg

**Type 50T95 (ref. 740.001)**  
 Max. 3500 kg trailer weight  
 Mounting dimensions: 95-ø 17 (x2)  
 D-value: 17 KN S-value: 200 kg

**Type 50V (ref. 740.010)**  
 Max. 3500 kg trailer weight  
 Mounting dimensions: 83/56 - ø 11 (x4)  
 D-value: 25,00 KN S-value: 305 kg

**Type 50V WF TYPE 1 (ref. 740.011)**  
 Max. 3500 kg trailer weight  
 Mounting dimensions: 83/56 - ø 10,5 (x4)  
 D-value: 23,50 KN S-value: 150 kg

**Type 50V WF TYPE 2 (ref. 740.012)**  
 Max. 3500 kg trailer weight  
 Mounting dimensions: 83/56 - ø 10,5 (x4)  
 D-value: 17,50 KN S-value: 150 kg

**Type 50T (Ref. 740.000)**  
 Maximale Anhängelast 3500 kg  
 Abmessungen Montage: 90-ø 17 (x2)  
 D-Wert: 20,55 KN S-Wert: 350 kg

**Type 50T95 (Ref. 740.001)**  
 Maximale Anhängelast 3500 kg  
 Abmessungen Montage: 95-ø 17 (x2)  
 D-Wert: 17 KN S-Wert: 200 kg

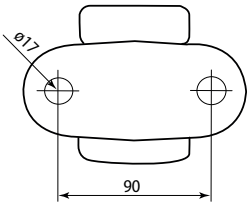
**Type 50V (Ref. 740.010)**  
 Maximale Anhängelast 3500 kg  
 Abmessungen Montage: 83/56 - ø 11 (x4)  
 D-Wert: 25,00 KN S-Wert: 305 kg

**Type 50V WF TYPE 1 (Ref. 740.011)**  
 Maximale Anhängelast 3500 kg  
 Abmessungen Montage: 83/56 - ø 10,5 (x4)  
 D-Wert: 23,50 KN S-Wert: 150 kg

**Type 50V WF TYPE 2 (Ref. 740.012)**  
 Maximale Anhängelast 3500 kg  
 Abmessungen Montage: 83/56 - ø 10,5 (x4)  
 D-Wert: 17,50 KN S-Wert: 150 kg

Universal coupling hooks • Universal Kuppelungshaken

Type 3 Bolcombi • Bolcombi



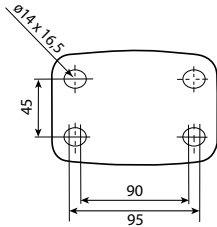
**Ref. 740.043**

Approved towing capacity: 3.500 kg  
 Flange ball Ø 50mm  
 Attachment 2-holes:  
 Center distance 90mm  
 Axis Ø 25mm  
 Eyelet max. 28,6  
 D-value: 17,20 kN    S-value: 210 kg

**Ref. 740.043**

Genehmigte Anhängelast: 3.500 kg  
 Flansch­kugel Ø 50mm  
 2-Lochbefestigung:  
 Lochbild 90mm  
 Stift Ø 25mm  
 Diameter Öse max. 28,6  
 D-Wert: 17,20 kN    S-Wert: 210 kg

W40/1 Jeep hook • Abschlepphaken für Geländewagen



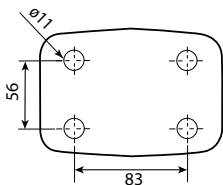
**Ref. 740.051**

Approved towing capacity: 3.000 kg  
 suitable for connection with NATO-towing rings  
 Ø 76 mm and other towing rings, with a minium  
 eyelet Ø 50 mm.  
 The W40/1 isn't approved for fast traffic. Only for slow  
 traffic, agricultural traction, internal traffic, ...

**Ref. 740.051**

Genehmigte Anhängelast: 3.000 kg  
 Geeignet für Verkuppeln mit NATO-Zugösen  
 Ø 76 mm und anderen Zugösen, mit Zugöse  
 zumindest Ø 50 mm.  
 Der Abschlepphaken W40/1 hat keine Genehmigung  
 für den öffentlichen Straßenverkehr, doch ist zugelassen  
 im landwirtschaftlichen Bereich, auf Privatwegen usw..

W40/4 Jeep hook • Abschlepphaken für Geländewagen



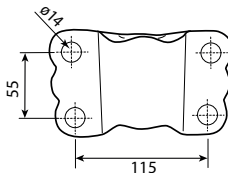
**Ref. 740.054**

Approved towing capacity: 3.500 kg  
 D-value: 31 kN    S-value: 340 kg  
 The W40/4 is approved for fast traffic.

**Ref. 740.054**

Genehmigte Anhängelast: 3.500 kg  
 D-Wert: 31 kN    S-Wert: 340 kg  
 Der Abschlepphaken W40/4 hat keine Genehmigung  
 für den öffentlichen Straßenverkehr.

SK-W3 Aanpikhaak • Crochets d'accouplement



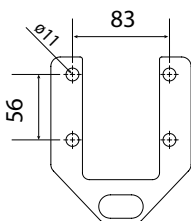
**Ref. 740.060**

Range capacity: 12.000 kg  
 Suitable for DIN-towing ring Ø 40 mm  
 Ball version Ø 50 mm.  
 The SK-W3 isn't approved for fast traffic. Only for slow traf-  
 fic, agricultural traction, internal traffic, ect ...

**Ref. 740.060**

Rangierfähigkeit: 12.000 kg  
 Geeignet für DIN-Zugöse Ø 40 mm.  
 Kugel Ø 50 mm.  
 Der Kuppelungshaken SK-W3 hat keine Genehmigung für  
 den öffentlichen Straßenverkehr, doch ist zugelassen im  
 landwirtschaftlichen Bereich, auf Privatwegen usw.

ADAPT Adapter plate • Adapterplatte



**Ref. ADAPT83x56**

For mounting of a 4-hole flange ball with a  
 hole pattern of 90x56 - Ø 17 mm

**Ref. ADAPT83x56**

Für Montage einer 4-Loch-Flansch­kugel mit  
 Lochbild von 90x56 - Ø 17 mm

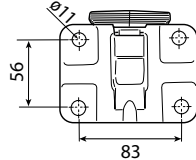


Rockinger Variobloc



**Rockinger Variobloc**

Variobloc is a multifunctional system for transport vehicles and light freight trucks. It is constructed to achieve different ways of coupling and can be detached in a trice.



**Rockinger Variobloc**

Der Variobloc ist ein multifunktionales Wechselsystem für Transporter und Geländewagen. Er erlaubt das schnelle Wechseln von unterschiedlichen Kupplungssystemen. Die Kupplung lässt sich im Handumdrehen abbauen.

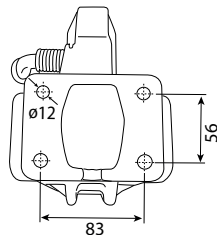


Rockinger trailer coupling • Rockinger automatische Zugmaulkupplung

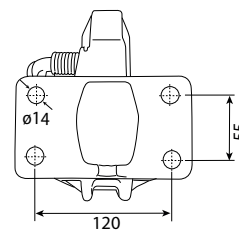


**Rockinger trailer coupling**

A special tow bar must be manufactured for these applications. Please indicate this with your order.



Rockinger 243U115E  
REF. 740.070



Rockinger 243U130  
REF. 740.072

**Rockinger automatische Zugmaulkupplung**

Für diese Kupplungen soll die Anhängerkupplung speziell angefertigt werden. Bitte bei der Bestellung mitteilen.

Ball clutch • Kugelkupplungen


Type Typ	Max towing capacity maximale Anhängelast.	diam. tube diam. Rohr
EM80VK	750 KG	U 45
K14B	1400 KG	60
WW80RG	800 KG	70
KQ 14A	1400 KG	U 50
KQ 14B	1400 KG	U 60
KQ 14C	1400 KG	U 70
EM15ORA	1500 KG	45
AK161	1600 KG	35 - 50
WW.20F2	2000 KG	70

Type Typ	Max towing capacity maximale Anhängelast.	diam. tube diam. Rohr
KK14-A	2200 KG	50
WW.220RA	2200 KG	45
WW.300KZ	3000 KG	30 - 50
WW.200C7	3000 KG	70
EM300RA	3500 KG	45
WW.350-RB	3500 KG	50
WW.350-RD	3500 KG	65
WW.350RCH	3500 KG	60
EM 350 RC	3500 KG	60



**Ball clutch**

The openend ball clutch is placed on the ball of the towing vehicle. Under the influence of downwards pressure, usually the support load is sufficient, the ball attachment closes and stores automatically.



**Kugelkupplung**

Die geöffnete Kugelkupplung wird auf dem kugelkopf der Anhängerkupplung am ziehenden Fahrzeug befestigt. Der Hebel wird nach unten gedrückt, meistens reicht die Stützlast, und die Kugelkupplung wird automatisch geschlossen und gesichert.

Covers • Abdeckkappen

740.100 Cover horizontal detachable tow ball • Abdeckkappe horizontal abnehmbare Anhängerkupplung



**Cover ref. 740.100**

If the horizontal detachable tow bar is removed, this cover is placed to nicely seal everything.

**Abdeckkappe Ref. 740.100**

Nach Demontage der abnehmbaren Kugelstange, wird diese Abdeckkappe angebracht, so dass alles schön abgeschlossen wird.

740.200 Black tow ball cover • Schwarze Abdeckkappe Kugel



**Cover ref. 740.200**

This simple cover can be placed on every flange ball with diameter 50 mm.

**Abdeckkappe Ref. 740.200**

Diese Abdeckkappe passt einfach an jeden Kugelkopf mit Diameter 50 mm.

LIGHTMATE

ECS Electronics offers automotive test & diagnostic equipment for measurements and diagnostic purposes. Both of our LightMates are meant for checking the installation and failure diagnostics of towbar wiring kits. Both LightMate II as well as III can simulate LED and trailer light failures. Moreover it is possible to test earth connections and even trailer and caravan lighting can be tested. Explore the differences between the LightMate II and III and find out which testing tool is best for you.

ECS Electronics bietet test -und Diagnose-Geräte für Messungs -und Diagnosezwecke. Der Test der Beleuchtung-Funktionen, es ist ein sehr wichtiger Aspekt, der Teil ist der Standard-Vorgehensweise nach der Installation einer Anhängerkupplung und Elektrosätze. Die beiden LightMates sind bestimmt für den Einsatz in der Kontrolle der Installation und Fehlerdiagnose der Elektrosätze. Sowohl Lightmate ii als die Lightmate iii können die LED's und Anhängerlichtausfälle Systeme simulieren. Außerdem ist es möglich für die Erdungsanschlüsse zu testen, und sogar einen Trailer -und Wohnwagenbeleuchtung. Erkunden Sie Unterschiede zwischen den Lightmate II und III und finden Sie heraus, welches Testwerkzeug für Sie am besten geeignet ist.



FUNCTIES • FONCTIONS	LIGHTMATE II	LIGHTMATE III
Solid case for maximum protection • Robustes Gehäuse für maximalen Schutz	✓	✓
LED simulation • LED-Simulation	✓	✓
Simulation of trailer light failures • Simulation von Störungen an Anhängerbeleuchtung	✓	✓
Real lamp load • Richtiges Lampenverwendung	✓	✓
Earth connection test • Masseverbindung	✓	✓
Trailer and caravan test • Trailer -und Wohnwagentest	✓	✓
Resettable fuse • Nachstellbare Sicherung	✓	
Simulation of trailer with one rear fog light • Simulationsanhänger mit 1 Nebelschlußbeleuchtung	✓	✓
Simulation of trailer with two rear fog lights • Simulationsanhänger mit 2 Nebelschlußbeleuchtung		✓
Simulation of trailer with one reverse light • Simulationsanhänger mit 1 Rückfahrcheinwerfer	✓	✓
Simulation of trailer with two reverse lights • Simulationsanhänger mit 2 Rückfahrcheinwerfer		✓
Self-test function • Selbsttestfunktion	✓	
Real lamps visible • Echte Lichter sichtbar	✓	
Simulation of older trailers and caravans • Simulaton eines älteren Anhängers oder Wohnwagens	✓	
Possibility to check voltage +15/+30 • Möglichkeit zur Steuerung der Spannung +15/ +30	✓	
Built-in automatic short circuit protection • Eingebauter automatischer Kurzschlußschutz		✓
Built-in automatic rechargeable battery • Eingebauter automatischer Akku		✓
Remote display pad • Separate Anzeigetafel		✓
Dimensions • Abmessungen	60 X 51 X 18,5 CM	51 X 45 X 16,5 CM
Weight • Gewicht	9,5 KG	6,5 KG

Anti-theft devices • Anhänger-Diebstahlsicherung

0105 Lock • Diebstahlsicherung



**Lock type 0105**

Prevent your trailer wagon from being stolen? With this high value and heavy-executed tiller lock, you can prevent trailer wagon theft.

note: this model is exclusively suitable for securing a trailer wagon attached to the vehicle.

**Schloss Typ 0105**

Möchten Sie verhindern, dass Ihr Anhänger vom Fahrzeug gestohlen wird? Dank diesem hochwertigen und schwer geformten Deichselschloss verhindern Sie den Diebstahl Ihres Anhängers.

Achtung: Dieses Modell ist nur geeignet für Schutz eines Anhängers, der am Fahrzeug befestigt ist.

Buffalo Wheel clamp • Radklemme Compact



**Compact Buffalo**

No tools are necessary to assemble this universal wheel clamp. Furthermore, the wheel clamp can be applied within 10 seconds. Comes with 5 keys including a lightkey.

**Radklemme Compact Buffalo**

Diese universale Radklemme lässt sich ohne Werkzeuge montieren. Außerdem wird für die Montage der Radklemme nicht mehr als 10 Sekunden benötigt. Bei der Radklemme werden 5 Schlüssel einschließlich Lightkey geliefert.

Alu Trailer lock • Trailer Schloss



**Alu trailer lock (BOLANTIVOL)**

The lockable trailer lock makes it possible to protect your unattended trailer wagon against theft. You can easily attach the flange ball in the head of the trailer wagon.

**Alu trailer Schloss (BOLANTIVOL)**

Das abschließbare Trailerschloß ermöglicht einem den unbewachten Anhänger gegen Diebstahl zu sichern. Sie können einfach die Kugel festsetzen im Kopf des Anhängers.

1510 Lock • Schloß



**Lock type 1510**

With this lock you can prevent theft of your trailer wagon, in case you leave it unattended. You slide the metal housing over the head of the trailer and lock this with the included padlock.

Note: this lock is exclusively for securing a single trailer wagon.

**Schloß Typ 1510**

Wenn Sie Ihren Anhänger unbewacht stehen lassen möchten, können Sie mit diesem Schloß verhindern, dass er gestohlen wird. Das Metallgehäuse wird über den Kopf des Anhängers geschoben und wird mit einem Hängeschloß geschlossen.

Achtung: Dieses Schloß ist nur geeignet um einen abgekoppelten Anhänger zu sichern

Van Lock Lock for vans • Schloss für Kleintransporter



**Van Lock**

Lock to secure the rear door(s) or tailgate of vans. It's suitable for almost any type of van with a towbar. No fittings have to be mounted. The Van Lock can be locked within five seconds.

**Schloss Van Lock**

Schloss zur Sicherung der Hecktür oder Heckklappe von Kleintransportern. Geeignet für fast jeden Kleintransporter-Typ mit Anhängerkupplung. Kein Zubehör sollte montiert werden. Das Schloss Van Lock kann innerhalb von fünf Sekunden abgeschlossen werden.

Anti-sway clutch • Schlingerschutzkupplungen



**AKS KIT**

The towing ball is enclosed in a total new way by four special friction elements. This would result in an improved moderation moment and prevents, experienced as unpleasant, jolt motions.

AKS 1300: up to 1300 kg  
AKS 3004: up to 3000 kg  
AKS 3504: up to 3500 kg

**AKS 3004 KIT**

Der Kugelkopf wird auf eine völlig neue Weise von 4 speziellen Reibbelägen umschlossen. Auf diese Weise wird ein besserer Dämpfungsmoment erreicht und werden auch die als unangenehm erfahrenen Schlingerbewegungen gestoppt.

AKS 1300: bis 1300 kg  
AKS 3004: bis 3000 kg  
AKS 3504: bis 3500 kg

## SETGDWSP\_4

## Universal kit • Elektro-Einbausätze universal

**Set GDW SP\_4**

Contains all components, including the necessary instructions for connecting the trailer to the vehicle using the 12N socket with 7 terminals (SETGDWSP\_4) or 13 terminals (SETGDWSP13\_4).

This kit prevents all possible electrical interferences or additional nuisances. The kit is known for its ability to take immediate power from the battery or from the alternator. This avoids possible dysfunction of the central of the vehicle.

This electrical kit can be installed on most vehicles, including vehicles equipped with a system with digital control of the lights with different voltages, multiplex cable BSI system, CAN BUS data system, detection system of faulty lights (SFL), light failure sensor (LFS), light system which indicates low voltage, Check-Control.

Der elektrosatz darf an die meisten Fahrzeuge eingebaut werden, auch an Fahrzeuge mit folgenden Eigenschaften: digitale Lichtsteuerung mit unterschiedlichen Spannungen, BSI-System mit Multiplexkabel, CAN BUS Datensystem, Lampentestsystem (SFL), Light Failure Sensor (LFS), Niedrigvolt-scheinwerfer, Check-Control.

- \*\* Mini-Adapter 13P nach 7P eingeschlossen
- \*\* Mini-adaptater 13P to 7P included

**Set GDW SP\_4**

Dieser Elektrosatz enthält alle Komponente, sowie die Anweisungen beim Verbinden des Anhängers ans Fahrzeug mithilfe der Steckdose 12N mit 7-poligem (SETGDWSP\_4) oder 13-poligem (SETGDWSP13\_4) Anschluß. Dieser Elektrosatz verhindert alle möglichen Störungen oder zusätzlichen Lasten. Er erlaubt, dass die Spannung sofort aus der Batterie oder dem Wechselstromgenerator des Fahrzeugs erzeugt wird. So wird vermieden, dass das Fahrzeugmodul nicht oder schlecht funktioniert



## KIT

## Specific kit • Fahrzeugspezifische Elektrosätze

**Specific electrical kit**

Electrical kits for tow bars, adapted to brand and type of vehicle. These electrical kits can be connected directly to the electrical wiring of the vehicle (plug in). We offer you a complete gamma of specific electrical kits in our table of charges.

**Fahrzeugspezifische Elektrosätze**

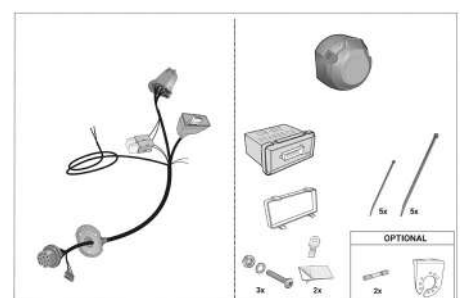
Elektrosätze für Anhängerkupplungen, speziell auf die Marke und den Fahrzeugtyp abgestimmt. Diese Elektrosätze werden sofort mit der elektrischen Verkabelung des Fahrzeugs verbunden (plug in). In der Preisliste bieten wir Ihnen eine Übersicht von allen fahrzeugspezifischen Elektrosätzen in unserem Sortiment.

## KIT

## Conversion kit US vehicles • Umbausatz US-Fahrzeuge

This conversion kit is a universal wiring kit for US vehicles with a 7-pin plug. Moreover, super easy to assemble (in less than 10 minutes!)

Dieser Umbausatz ist ein universeller Kabelsatz für US-Fahrzeuge mit 7-poligem Stecker. Außerdem super einfach zu montieren (in weniger als 10 Minuten!)



”  
**GDW**: YOUR SPECIALIST FOR  
 APPROVED TOW BARS FOR MOBILHOMES TOO!  
 ”



### Towing with a mobilhome, is it possible?

Yes, it is. But there are a few things you need to keep in mind:

- Does the mobilhome have a **homologation to tow** and is the **towing weight adequate** for what you need to tow? This can be verified on the **COC ( certificate of conformation)** of the vehicle. In section 18 and 19 you can check the maximum towing weight and the vertical load. In case there is **no value filled out, no tow bar** can be mounted on the vehicle. Possibly, you can contact the manufacturer of the construction to make changes to the COC, which then allows a limited towing weight.
- In case of mounting a tow bar on a mobil home, it's important that the tow bar has a **European approval**. For this to be in order, the tow bar needs to be provided with a sticker with an E number.
- When you want to mount a **motorcycle carrier** on the back of the vehicle, you should take into account the extra charge that needs to be subtracted from the **load capacity**. In case there is more load capacity left after the mounting of the motorcycle carrier, you can opt for a small trailer especially made for transport of motorcycles.
- GDW can deliver an EC approved tow bar **for every mobilhome**, which can also be mounted in our workplace by our qualified mechanics.



”  
**GDW** IST AUCH IHR FACHHÄNDLER FÜR  
 GENEHMIGTEN ANHÄNGERKUPPLUNGEN  
 FÜR WOHNMOBILEN!  
 ”

### Ziehen mit einem Wohnmobil, ist das möglich?

Ja, es ist möglich, aber folgende wichtige Punkte muss man betrachten:

- Verfügt das Wohnmobil über eine **Genehmigung um zu ziehen**, und ist die **Anhängelast zureichend** für das, was man ziehen möchte? Diese Info findet man wieder im **OC (Certificate of conformity)** des Fahrzeugs. Bei den Punkten 18 und 19 wird auf die maximale Anhängelast und die vertikale Belastung hingewiesen. Falls **keine Werte** ausgefüllt worden sind, kann **keine Anhängerkupplung** montiert werden. In diesem Fall kann eventuell der Hersteller des Fahrzeugaufbaus kontaktiert werden, um eine Modifizierung der Fahrzeugpapiere durchzuführen, die dann eine geringe Anhängelast ermöglicht.
- Wenn man eine Anhängerkupplung an ein Wohnmobil montiert, ist es wichtig, dass die Anhängerkupplung **EC geprüft** ist. Dazu muss an die Anhängerkupplung ein Aufkleber angebracht werden mit dem Prüfzeichen.
- Wenn Sie hinten am Fahrzeug einen **Motorradträger** wünschen, müssen Sie Rücksicht nehmen auf die extra Belastung die von der **erlaubten Zuladung** abgeht. Wenn nach Montage des Motorradträgers keine Zuladung mehr übrig bleibt, kann man sich entscheiden für einen kleinen Anhänger geeignet für den Transport von Motorrädern.
- GDW kann **für jedes Wohnmobil** eine EC geprüfte Anhängerkupplung liefern. Sie können auch von unseren fähigen Sachverständigen die Anhängerkupplung montieren lassen in unserer Werkstatt.


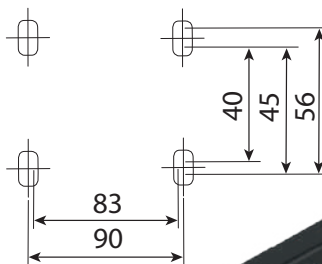
Universal step • Universal Trittstufe



HOT GALVANIZED  
GALVANISIERT, HEISSVERZINKT  
Ref. 630.110



POWDER COATING BLACK  
MIT PUDERLACKIERUNG SCHWARZ  
Ref. 630.100



**Unistep**

The unistep is an intermediate step which simplifies getting in and out of a van. The step can be attached on 95% of all tow bars.

**Unistep**

Der Unistep ist eine Trittstufe, die das Ein- und Aussteigen bei einem Kastenwagen vereinfacht. Die Trittstufe wird befestigt an 95% der Anhängerkupplungen.

Specific step • Spezifische Trittstufe



**1578OPSTAP**

STEP IN 2 PARTS - METAL  
TRITTSTUFE IN 2 TEILE - METALL

For GDW tow bar reference **1578** - suited for:

- Volkswagen Crafter 04/'06 - 12/'16
- Mercedes Sprinter 06/'06 -

Specifications:

- Van - without original step (with parking sensors in bumper)
- Single wheels (not suited for wheel base 3250 mm)
- Twin wheels (not suited for wheel base 3250 mm & 3665 mm)

**A**

Für Anhängerkupplung GDW Referenz **1578** - passt für:

- Volkswagen Crafter 04/'06 - 12/'16
- Mercedes Sprinter 06/'06 -

Spezifikationen:

- Kasten - ohne Originale Trittstufe (mit Parksensoren im Stoßstange)
- Einzelbereifung (nicht für Radstand 3250 mm)
- Doppelbereifung (nicht für Radstand 3250 mm & 3665 mm)

For GDW tow bar reference **1621** - suited for:

- Volkswagen Crafter 04/'06 - 12/'16
- Mercedes Sprinter 06/'06 -

Specifications:

- Van - without original step
- Single wheels (wheel base 3250 mm)

**B**

Für Anhängerkupplung GDW Referenz **1621** - passt für:

- Volkswagen Crafter 04/'06 - 12/'16
- Mercedes Sprinter 06/'06 -

Spezifikationen:

- Kasten - ohne Originale Trittstufe
- Einzelbereifung (Radstand 3250 mm)

For GDW tow bar reference **1687** - suited for:

- Volkswagen Crafter 04/'06 - 12/'16
- Mercedes Sprinter 06/'06 -

Specifications:

- Van - without original step
- Twin wheels (wheel base 3665 mm)

**C**

Für Anhängerkupplung GDW Referenz **1687** - passt für:

- Volkswagen Crafter 04/'06 - 12/'16
- Mercedes Sprinter 06/'06 -

Spezifikationen:

- Kasten - ohne Originale Trittstufe
- Doppelbereifung (Radstand 3665 mm)

!! ATTENTION: MOUNTING KIT "1687KIT" MUST BE ORDERED EXTRA !!  
!! ACHTUNG: MONTAGESET "1687KIT" MUSS AUCH BESTELLT WERDEN !!

STEP IN 2 PARTS - ALUMINIUM **1621OPSTAP** TRITTSSTUFE IN 2 TEILE - ALUMINIUMFor GDW tow bar reference **1621** - suited for:

- Hyundai H350 07/'15 - (short wheel base)

Specifications:

Van - without original step  
Single wheels (wheel base 3250 mm)

Für Anhängerkupplung GDW Referenz **1621** - passt für:

- Hyundai H350 07/'15 - (châssis court)

Spezifikationen:

Kasten - ohne Originale Trittsstufe  
Einzelbereifung (Radstand 3250 mm)

STEP IN 2 PARTS - ALUMINIUM **2009OPSTAP** TRITTSSTUFE IN 2 TEILE - ALUMINIUMFor GDW tow bar reference **2009** - suited for:

- Volkswagen Crafter 04/'06 - 12/'16
- Mercedes Sprinter 06/'06 -
- Hyundai H350 07/'15 - (long wheel base)

Specifications:

Van - without original step  
(without PDC in bumper)  
Single wheels (not suited for wheel base 3250 mm)  
Twin wheels (not suited for wheel base 3250 mm & 3665 mm)

Für Anhängerkupplung GDW Referenz **2009** - passt für:

- Volkswagen Crafter 04/'06 - 12/'16
- Mercedes Sprinter 06/'06 -
- Hyundai H350 07/'15 - (châssis long)

Spezifikationen:

Kasten - ohne Originale Trittsstufe  
(ohne Parksensoren im Stoßstange)  
Einzelbereifung (nicht für Radstand 3250 mm)  
Doppelbereifung (nicht für Radstand 3250 mm & 3665 mm)

STEP IN 1 PART - ALUMINIUM **630.010** TRITTSSTUFE IN 1 TEIL - ALUMINIUM**Without tow bar** - suited for:

- Volkswagen Crafter 04/'06 - 12/'16
- Mercedes Sprinter 06/'06 -
- Hyundai H350 07/'15 -

Specifications:

Van - without original step  
(without PDC in bumper)  
Single wheels (not suited for wheel base 3250 mm)  
Twin wheels (not suited for wheel base 3250 mm)

**Ohne Anhängerkupplung** - passt für:

- Volkswagen Crafter 04/'06 - 12/'16
- Mercedes Sprinter 06/'06 -
- Hyundai H350 07/'15 -

Spezifikationen:


Kasten - ohne Originale Trittsstufe  
(ohne Parksensoren im Stoßstange)  
Einzelbereifung (nicht für Radstand 3250 mm)  
Doppelbereifung (nicht für Radstand 3250 mm)

STEP IN 1 PART - ALUMINIUM **630.050** TRITTSSTUFE IN 1 TEIL - ALUMINIUM**Without tow bar** - suited for:

- Volkswagen Crafter 01/'17 -
- MAN TGE 02/'17 -

Specifications:

Van - without original step  
Single wheels (wheel base 3640 mm & 4490 mm)

**Ohne Anhängerkupplung** - passt für:

- Volkswagen Crafter 01/'17 -
- MAN TGE 02/'17 -

Spezifikationen:

Kasten - ohne Originale Trittsstufe  
Einzelbereifung (Radstand 3640 mm & 4490 mm)

STEP IN 2 PARTS - ALUMINIUM **630.060** TRITTSSTUFE IN 2 TEILE - ALUMINIUMFor GDW tow bar reference **2213** - suited for:

- Volkswagen Crafter 01/'17 -
- MAN TGE 02/'17 -

Specifications:

Van - without original step  
Single wheels  
(wheel base 3640 mm & 4490 mm)

Anhängerkupplung GDW Referenz **2213** -

passt für:

- Volkswagen Crafter 01/'17 -
- MAN TGE 02/'17 -

Spezifikationen:

Kasten - ohne Originale Trittsstufe  
Einzelbereifung - (Radstand 3640 mm & 4490 mm)

STEP IN 2 PARTS - ALUMINIUM **630.080** TRITTSSTUFE IN 2 TEILE - ALUMINIUMFor vehicles with mounted **original tow bar**

Suited for:

- Volkswagen Crafter 01/'17 -
- MAN TGE 02/'17 -

Specifications:

Van - without original step  
Single wheels (wheel base 3640 mm & 4490 mm)

Für Fahrzeuge mit **Originale Anhängerkupplung**

Passt für:

- Volkswagen Crafter 01/'17 -
- MAN TGE 02/'17 -

Spezifikationen:

Kasten - ohne Originale Trittsstufe  
Einzelbereifung (Radstand 3640 mm & 4490 mm)



## Helpdesk

You have a question about the mounting of your tow bar? Trouble with the placement of your wiring kit? If you need any technical specifications or information about our tow bars, our technicians will be happy to help you.

We have a helpdesk where you can contact us for all your questions, accurate advice and information, mounting problems, ...

Always at your service by mail:  
**helpdesk@gdwtowbars.com**

We answer all of your questions as soon as possible. You can always leave your phone number in your email, so we can contact you by phone if requested.



You can reach us on the following hours:

From monday to thursday  
08:00 - 12:00  
12:30 - 16:30  
On friday  
08:00 - 12:00  
12:30 - 15:30

Haben Sie eine Frage in Bezug auf die Montage Ihrer Anhängerkupplung? Gibt es Probleme mit der Montage des Elektrosatzes? Brauchen Sie technische Daten oder sonstige Informationen? Unsere technischen Leute helfen Sie in diesem Fall gerne weiter.

Vor kurzem verfügen wir über einen Helpdesk, den Sie anwenden können für alle Fragen, Bemerkungen, Montageprobleme, usw.

Immer zu erreichen über folgende E-Mail-Adresse:  
**helpdesk@gdwtowbars.com**

Wir beantworten alle Ihren Fragen so schnell wie möglich. Sie können einfach auch Ihre Telefonnummer hinterlassen, falls Sie wünschen, dass wir Sie wieder anrufen.

Sie erreichen uns zu folgenden Zeiten:

von Montag bis Donnerstag  
08:00 - 12:00  
12:30 - 16:30  
Freitag  
08:00 - 12:00  
12:30 - 15:30

## Electronic invoice • Elektronische Rechnung

GDW gives you the opportunity to choose for electronic invoices. This has many advantages: it's fast, it's simple, durable and a very efficient way of billing.

After you placed your order, an invoice will automatically be sent by mail within a few minutes. In the event of a dispute, it's much easier and faster to check your order and to make the correction.

Sie können sich auch entscheiden für eine elektronische Abrechnung bei GDW. Das hat verschiedene Vorteile: es geht schnell, ist ganz einfach, ist dauerhaft, und es handelt sich um eine sehr effektive Berechnungsmethode.

Nachdem Sie Ihre Bestellung geschickt haben, werden Sie Ihre Rechnung schon nach einigen Minuten über E-Mail erhalten. Bei einer fehlerhaften Rechnung, kann die Rechnung auch viel schneller kontrolliert und korrigiert werden.

## DATA

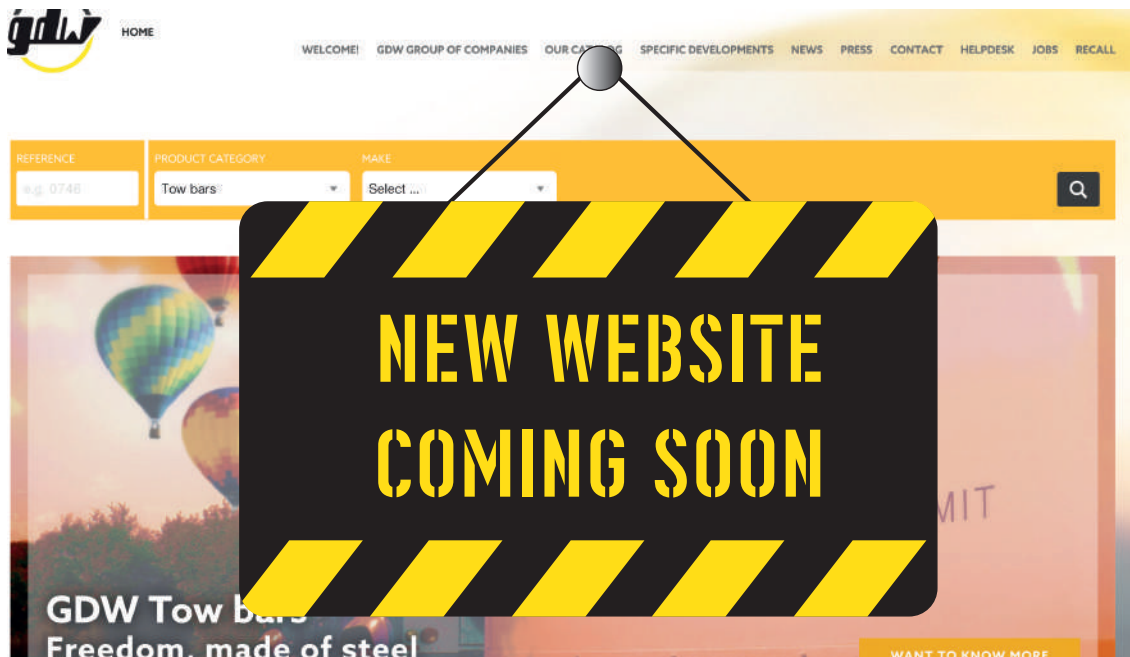
GDW is also present in the different catalogue systems, who operate on the basis of TecDoc data. With these systems you can now choose for GDW!

Sie finden GDW auch wieder in verschiedenen Katalogsystemen, die auf Tecdoc-Daten basiert sind. Über diese Systeme können Sie sich jetzt auch für GDW entscheiden!





## Website • Site internet




Soon you can discover the new online shopping experience on our website. Professionals can easily log in, use handy tools and order the perfect towbar and accessories with just a few clicks. Our website is currently being modernised and we expect the launch in spring. Stay tuned and experience the improved towbar solution options at [www.gdwtowbars.com](http://www.gdwtowbars.com) soon.

Entdecken Sie bald das neu gestaltete Online-Einkaufserlebnis auf unserer Website. Profis können sich ganz einfach einloggen, praktische Tools nutzen und mit nur wenigen Klicks die perfekte Anhängerkupplung und Zubehör bestellen. Unsere Website wird derzeit modernisiert und wir erwarten den Start im Frühjahr. Bleiben Sie dran und erleben Sie bald die verbesserten Anhängelösungsoptionen bei [www.gdwtowbars.com](http://www.gdwtowbars.com).

## Instagram &amp; Facebook

GDW is also active on Instagram! Below is explained how you can follow GDW quickly and efficiently and not miss out on any news.

GDW ist auch auf Instagram aktiv! Nachfolgend erfahren Sie, wie Sie der GDW schnell und effizient folgen und keine Neuigkeiten verpassen können.



You can find us on Facebook and follow GDW's latest news. Like GDW Towbars, don't hesitate to leave your review and take a look on our page!

[www.facebook.com/GDWTowbars](http://www.facebook.com/GDWTowbars)

Sie können GDW auch finden auf Facebook und alle Neuigkeiten folgen. Gefällt Ihnen GDW Towbars, dann geben Sie uns einfach Ihre Meinung und entdecken Sie unsere Seite!

[www.facebook.com/GDWTowbars](http://www.facebook.com/GDWTowbars)

This is of course also possible in a very easy way! **Open the camera of your smartphone** and move the screen over the QR code below. The link to our Facebook page appears on your screen and voila! If no link appears, take a picture of the QR code and open the image. Choose "more" or the 3 dots and click 'Scan QR code in image'. (You can do the same with the QR code of our website on the cover of this catalogue)

Dies ist natürlich auch sehr einfach möglich! **Öffnen Sie die Kamera Ihres Smartphones** und verschieben Sie sie in den unten stehenden QR-Code. Der Link zu unserer Facebook-Seite erscheint auf Ihrem Bildschirm und voila! Wenn kein Link angezeigt wird, machen Sie ein Bild des QR-Codes und öffnen Sie das Bild. Wählen Sie "mehr" oder die 3 Punkte und klicken Sie auf "QR-Code im Bild scannen". (Sie können dies auch mit dem QR-Code unserer Website auf dem Cover dieses Kataloges tun.)



## LEGEND • LEGENDE



Brand and type of the vehicle  
Marke und Typ des Fahrzeugs



Year of construction  
Baujahr



GDW reference  
GDW Artikelnummer



Type of flange ball, fixed and/or detachable  
Typ des Kugelstange, starre und/oder  
abnehmbare Kugelstange  
SP = specific / SP = special

The tow ball is in front of the license plate  
Die Kugelstange verdeckt das Kennzeichen



Price VAT excluded  
Preis ohne Mehrwertsteuer



Incision in the bumper ... \*

*\*Taken from a distance of aprox. 4 meters from the back of the vehicle*

Ausschnitt in der Stoßstange ... \*

*\*Auf einer Entfernung von +- 4 Meter vom Heck des Autos*

- ... necessary, but invisible  
... notwendig, aber unsichtbar
- ... necessary and visible  
... notwendig und sichtbar



Maximum trailer wagon weight  
Maximale Anhängelast



Wiring kit reference  
Artikelnummer Elektrosatz



Polarity: 7-pole or 13-pole  
Polarität: 7-polig oder 13-polig



Wiring kit connection to the front of the vehicle  
Anschluss des Elektrosatzes vorne im fahrzeug



Reprogramming after the wiring kit has been installed  
Neue programmierung nach Anschluss des Elektrosatzes



With disconnection of rear parking sensors:  
Elektrosatz mit Abschaltung Einparkhilfe:

- ... possible with a switch in the vehicle  
... möglich mit einem Schalter im Fahrzeug
- ... possible with the wiring kit  
... möglich mit Elektrosatz



Fog lamp shut-off  
Abschaltung Nebelscheinwerfer



D-value  
D-Wert



S-value  
S-Wert



Info on vehicle/towbar/wiring kit  
Infos zu Fahrzeug/Anhängerkupplung/Elektrosatz



Assembly time tow bar \*  
Einbauzeit Anhängerkupplung \*

- |                       |                             |
|-----------------------|-----------------------------|
| A: less than 1.30h    | A: weniger als 1.30 Stunden |
| B: between 1.30h & 2h | B: 1.30 bis 2 Stunden       |
| C: between 2h & 2.30h | C: 2 bis 2.30 Stunden       |
| D: more than 2.30h    | D: mehr als 2.30 Stunden    |



Assembly time wiring kit \*  
Einbauzeit Elektrosatz \*

- |                 |                      |
|-----------------|----------------------|
| E: 15-20 min.   | E: 15-20 Min.        |
| F: 20-30 min.   | F: 20-30 Min.        |
| G: 45-60 min.   | G: 45-60 Min.        |
| H: more than 1h | H: mehr als 1 Stunde |

\* These times are guideline values and are not under the liability of GDW

\* Diese Zeitangaben sind Richtzeiten und fallen nicht unter die verantwortlichkeit von GDW

ALFA ROMEO														
Code	Description	Date	Accessories	Price			Accessories	Warranty	Emissions	Gear	Fuel			
				€	€	€								
147	Type 937 - 3 + 5 T./d.	01/01-12/04	1277 1277T35	499 634	1300	7,70	60	B	SET0154	01/01-12/04	7P	•	118	G
147	Type 937 - 3 + 5 T./d. Nicht für GTA + doppletem Auspuß Not suited for GTA + double exhaust	01/05-03/10	1513 1513T35	299 434	1450	8,02	60	B	SET0154	01/05-03/10	7P	•	118	G
156	Type 932 - 4 T./d.	09/97-09/05	1053 1053T35	294 429	1900	9,36	60	C	SET0154	09/97-09/05	7P	•	118	G
156 Sportwagon	Type 932 Nicht für CrossWagon Q4 / Not for CrossWagon Q4	01/00-05/06	1053 1053T35	294 429	1900	9,36	60	C	SET0154	01/00-05/06	7P	•	118	G
156 Crosswagon Q4	Type 932	07/04-05/06	1508 1508T35	294 429	1800	9,36	65	B	SET0154	07/04-05/06	7P	•	118	G
159	Type 939 - 4 T./d. Nicht für GTA/Not suited for GTA	09/05-11/11	1577 1577T35	293 428	1850	10,00	85	C	SET0288 SET0435	09/05-11/11 09/05-11/11	7P 13P	• •	145 193	H H
159 Sportwagon	Type 939 Nicht für GTA/Not suited for GTA	03/06-11/11	1577 1577T35	293 428	1850	10,00	85	C						
166	Type 936 - 4 T./d.	09/98-06/07	1166 1166T35	300 435	1800	9,80	75	C	SET02371 SETAF003ZT	10/03-06/07 10/03-06/07	7P U	• •	156 49	G
GIULIA	Type 952 - 4 T./d. Nicht für Ausführung "Veloce" / Auch für AD Blue Not for version "Veloce" / Also suited for AD Blue	10/15-	2205 2205T36 2206T60	259 394 440	1600	9,00	95	A	SET0972 SET0973	10/15- 10/15-	7P 13P	• •	119 138	G G
GIULIA VELOCE	Type 952 - 4 T./d. Nicht für Quadrifoglio / Auch für AD Blue Not for Quadrifoglio / Also for AD Blue	08/16-	2243T60	493	1600	9,00	95	B	SET0972 SET0973	08/16- 08/16-	7P 13P	• •	119 138	G G
GIULIETTA	Type 940 - 5 T./d. Nicht für Version "Veloce" / Not for version "Veloce"	04/10-	1829 1829T36	252 387	1300	7,70	60	A	SET0536	04/10-	7P	•	102	G
GT	Type 937	11/03-09/10	1481 1481T35	285 420	1850	9,36	75	C	SET0256	11/03-09/10	13P	•	199	G
GTV	Type 916 Nicht für Cabrio/ Not suited for convertible	06/95-10/05	0371 0371T35	499 634	1200	7,10	50	B						

Prises: VAT excluded modifiable without any prior notification  
\* Articles with an asterisk \*\* are specially made, they are never taken back.  
For older models, please contact us.  
For versions with LPG - AD Blue - CNG, please check compatibility / contact us.







Modelle / Models	Antrieb / Drive	Ausstattung / Equipment	Preis / Price	Mileage / Mileage	Länge / Length	Breite / Width	Höhe / Height	Gewicht / Weight	Tuning / Tuning	Lieferzeit / Lead time	Zusatzleistungen / Additional services		Anmerkungen / Notes									
											€	€										
A4 Allroad Type 8WH / B9 Nicht für RS4 / Not suited for RS4		2131T60	441	2150	11,00	100	B	SET0908	01/16-	7P	•	•	•	H								
															SET0909	01/16-	13P	•	•	•	H	
A4 Avant + Quattro Type 8D5 / B5		0592	263	1800	9,50	75	B	SET0092 <sup>1</sup>	11/94-09/01	7P	•	•	•	G								
															0592T35	398						
A4 Avant + Quattro Type 8E5 / B6 Nicht für RS4 & S4 / Not suited for RS4 & S4		1333	256	2000	10,45	80	B	SET0159	04/01-12/04	13P	•	•	•	G								
															1333T35	391						
A4 Avant + Quattro Type 8ED / B7 Nicht für RS4 & S4 / Not suited for RS4 & S4		1499	256	2000	10,51	80	B	SET0774	11/04-06/08	7P	•	•	•	G								
															1499T35	391						
A4 Avant + Quattro Type 8K5 / B8 Nicht für RS + S-line / Not suited for RS + S-line		1712	256	2250	11,00	90	B	SET0730	04/08-10/15	7P	•	•	•	G								
															1712T36	391						
															1674T60	461						
															2485	242						
A4 Avant Type 8W5 / B9 Nicht für S-line & RS4 / Not suited for S-line & RS4 Auch für S-line / Nicht für RS4 Also suited for S-line / Not suited for RS4		2485T36	377	2100	11,40	100	A	SET0908	08/15-10/19	7P	•	•	•	H								
															2485T36	377						
															2131T60	441						
															2131T60	441						
A4 Avant Facelift Type 8W5 / B9 Nicht für S-line & RS4 / Not suited for S-line & RS4		2485	242	2100	11,40	100	A	SET0908	11/19-	7P	•	•	•	H								
															2485T36	377						
															2131T60	441						
															2131T60	441						
A4 Cabriolet Type 8H7 / B6 / 8HE / B7 Nicht für RS4 & S4 / Not suited for RS4 & S4		1333	256	2000	10,45	80	B	SET0159	04/02-12/05	13P	•	•	G									
															1333T35	391						
A4 Cabriolet Type 8H7 / B6 / 8HE / B7 Nicht für RS4 & S4 / Not suited for RS4 & S4		1499	256	2000	10,51	80	B	SET0774	01/06-03/09	7P	•	•	•	G								
															1499T35	391						
A5 Coupé Type 8T3 - 2 T./d. Nicht für S5+RS+S-line / Not for S5+RS+S-line		1674T60	461	2250	11,00	90	B	SET0730	06/07-06/16	7P	•	•	•	G								
															SET0731	06/07-06/16	13P	•	•	•	G	
A5 Coupé + Quattro Type F53 - 2 T./d. Auch für S-line - Nicht für S5 Also suited for S-line - Not suited for S5		2131T60	441	2150	11,00	100	B	SET0908	07/16-	7P	•	•	•	H								
															SET0909	07/16-	13P	•	•	•	H	
A5 Coupé Facelift Type F53, F5P Auch S-line/Nicht für S5 / Also for S-line/Not for S5		2131T60	441	2150	11,00	100	B	SET0908	10/19-	7P	•	•	•	H								
															SET0909	10/19-	13P	•	•	•	H	

Prises: VAT excluded modifiable without any prior notification  
 \* Articles with an asterisk \*\* are specially made, they are never taken back.  
 For older models, please contact us.  
 For versions with LPG - AD Blue - CNG, please check compatibility / contact us.



<b>A5 Cabriolet</b> Type 8F7 Nicht für S5+RS+S-Line / Not for S5+RS+S-Line		03/09-06/16	<b>1674T60</b>	<b>461</b>	o	2250	11,00	90	B	<b>SET0730</b>	03/09-06/16	7P	o	<b>152</b>	G
										<b>SET0731</b>	03/09-06/16	13P	o	<b>158</b>	G
<b>A5 Cabriolet</b> Type F57 Nicht für S5 / Not suited for S5		11/16-	<b>2131T60</b>	<b>441</b>	o	2150	11,00	100	B	<b>SET0908</b>	11/16-	7P	o	<b>138</b>	H
										<b>SET0909</b>	11/16-	13P	o	<b>168</b>	H
<b>A5 Cabriolet Facelift</b> Type F57, F5E Nicht für S5 / Not suited for S5		10/19-	<b>2131T60</b>	<b>441</b>	o	2150	11,00	100	B	<b>SET0908</b>	10/19-	7P	o	<b>138</b>	H
										<b>SET0909</b>	10/19-	13P	o	<b>168</b>	H
<b>A5 Sportback</b> Type 8TA - 5 T./d. Nicht für S5+RS+S-Line / Not for S5+RS+S-Line		09/09-06/16	<b>1674T60</b>	<b>461</b>	o	2250	11,00	90	B	<b>SET0730</b>	09/09-06/16	7P	o	<b>152</b>	G
										<b>SET0731</b>	09/09-06/16	13P	o	<b>158</b>	G
<b>A5 Sportback</b> Type F5A Nicht für S5 / Not suited for S5		09/16-	<b>2131T60</b>	<b>441</b>	o	2150	11,00	100	B	<b>SET0908</b>	09/16-	7P	o	<b>138</b>	H
										<b>SET0909</b>	09/16-	13P	o	<b>168</b>	H
<b>A5 Sportback Facelift</b> Type B8 Auch für S-Line/ Nicht für G-Tron & RS Also suited for S-Line / Not suited for G-Tron & RS		10/19-	<b>2131T60</b>	<b>441</b>	o	2150	11,00	100	B	<b>SET0908</b>	10/19-	7P	o	<b>138</b>	H
										<b>SET0909</b>	10/19-	13P	o	<b>168</b>	H
<b>A6</b> Type 4B2 / C5 - 4 T./d. Nicht für RS6 / Not suited for RS6		01/97-04/04	<b>1014</b> <b>1014T35</b>	<b>256</b> <b>391</b>	o	2100	10,40	85	B	<b>SET0004<sup>1</sup></b>	01/97-04/04	7P	o	<b>86</b>	H
										<b>SET0096</b>	01/97-04/04	7P	o	<b>65</b>	E
<b>A6 Quattro</b> Type 4B2 / C5 - 4 T./d. Nicht für RS6 / Not suited for RS6		01/97-01/05	<b>1152</b> <b>1152T35</b>	<b>285</b> <b>420</b>	o	2100	10,80	85	B	<b>SET0004<sup>1</sup></b>	01/97-01/05	7P	o	<b>86</b>	H
										<b>SET0096</b>	01/97-01/05	7P	o	<b>65</b>	E
<b>A6 + Quattro</b> Type 4F2 / C6 - 4 T./d. Nicht für RS6 + S-Line / Not suited for RS6 + S-Line		05/04-03/11	<b>1471</b> <b>1471T35</b> <b>1705T60</b>	<b>267</b> <b>402</b> <b>461</b>	o	2100	11,50	85	B	<b>SET0244</b>	05/04-03/11	7P	o	<b>200</b>	G
										<b>SET0496</b>	05/04-03/11	13P	o	<b>218</b>	G
<b>A6 + Quattro</b> Type 4G2 / C7 / 4GC - 4 T./d. Nicht für S6 + RS6 + S-line + Hybrid Not suited for S6 + RS6 + S-line + hybrid		11/10-05/18	<b>1871</b> <b>1871T36</b> <b>1870T60</b>	<b>274</b> <b>409</b> <b>469</b>	o	2500	12,60	110	B	<b>SET0860<sup>1</sup></b>	11/10-05/18	7P	o	<b>137</b>	G
										<b>SET0861<sup>1</sup></b>	11/10-05/18	13P	o	<b>168</b>	G
<b>A6</b> Type C8 / 4A2 - 4 T./d. Auch für "sensorgesteuerte Heckklappe" / Nicht für AllRoad Also for option "handsfree tailgate" / Not for AllRoad		06/18-	<b>2342</b> <b>2342T38</b> <b>2343T60</b>	<b>269</b> <b>404</b> <b>461</b>	o	2100	11,50	110	A	<b>SET1069</b>	06/18-	7P	o	<b>138</b>	G
										<b>SET1070</b>	06/18-	13P	o	<b>178</b>	G
<b>A6 Allroad</b> Type 4BH / C5		05/00-08/05	<b>1248</b> <b>1248T35</b>	<b>334</b> <b>469</b>	o	2300	11,70	95	C						

Preise: ohne Mehrwertsteuer und können sich ändern ohne vorabgehende Mitteilung.

\* Artikel angedeutet mit einem "\*" werden nur auf Anfrage angefertigt, diese Artikel werden nicht zurückgenommen.

Für ältere Modelle, bitte kontaktieren Sie uns.

Für Versionen mit LPG – AD Blue – CNG, bitte überprüfen Sie die Kompatibilität / kontaktieren Sie uns.

<b>A6 Allroad</b> Type 4FH / C6	05/06-08/11	1594	272	o	2350	12,00	85	C	SET0244	05/06-08/11	7P	•	200	G	
		1594T35	407	o					SET0496	05/06-08/11	13P	•	218	G	
<b>A6 Allroad</b> Type 4GH / 4GJ	01/12-09/18	1929T30	463	o	2500	12,50	100	C	SET0860*	01/12-09/18	7P	•	137	G	*Nicht für Fahrzeuge auf Luftfederung ab 01/2015- *Not suited for vehicles with air suspension as from 01/2015-
		1152	285	o	2100	10,80	85	B	SET0861*	01/12-09/18	13P	•	168	G	
<b>A6 Avant Quattro</b> Type 4B5 / C5	01/97-01/05	1152T35	420	o					SET0007*	12/97-01/05	7P	o	104	H	*Nur für Fahrzeuge mit Check Control *Only for vehicles with Check Control
	12/97-02/05	1014	256	o	2100	10,40	85	B	SET0007*	12/97-02/05	7P	o	104	H	
<b>A6 Avant</b> Type 4B5 / C5		1014T35	391	o											
		1471	267	o	2100	11,50	85	B	SET0244	03/05-08/11	7P	•	200	G	
<b>A6 Avant + Quattro</b> Type 4F5 / C6	03/05-08/11	1471T35	402	o	2100	11,50	85	B	SET0496	03/05-08/11	13P	•	218	G	
		1705T60	461	o											
<b>A6 Avant + Quattro</b> Type 4G5 / C7 / 4GD	05/11-05/18	1871	274	o	2500	12,60	110	B	SET0860*	05/11-05/18	7P	•	137	G	*Nicht für Fahrzeuge auf Luftfederung ab 01/2015- *Not suited for vehicles with air suspension as from 01/2015-
		1871T36	409	o					SET0861*	05/11-05/18	13P	•	168	G	
<b>T60</b> Auch für S-Line von 2012 / Also for S-line as from 2012	↑	1870T60	469	o	2500	12,50	100	B							
		2342	269	o					SET1069	06/18-	7P	•	138	G	
<b>A6 Avant</b> Type C8 / 4A5	06/18-	2342T38	404	o	2100	11,50	110	A	SET1070	06/18-	13P	•	178	G	
		2343T60	461	o											
<b>A7 Sportback</b> Type 4GA / 4GF - 5 T./d.	10/10-	1866T60	469	o	2500	12,50	100	B	SET0860*	05/11-05/18	7P	•	137	G	*Nicht für Fahrzeuge auf Luftfederung ab 01/2015- *Not suited for vehicles with air suspension as from 01/2015-
		2349	269	o					SET0861*	05/11-05/18	13P	•	168	G	
<b>A7 Sportback</b> Type 4KA	10/17-	2349T38	404	o	2100	11,50	110	A	SET1069	10/17-	7P	•	138	G	
		2350T60	461	o					SET1070	10/17-	13P	•	178	G	
<b>A8 + S8 + Quattro</b> Type 4D2 / 4D8 - 4 T./d.	03/94-12/02	1183	411	o	2350	11,60	95	C							
		1183T36	546	o											
<b>A8 + Quattro</b> Type 4E - 4 T./d.	10/02-07/10	1489	329	o	2500	12,52	95	C							
		1489T36	464	o											
<b>CABRIOLET</b> Type 8G7 / B4	05/91-12/93	0335	363	o	1100	6,80	50	B							
		0335T35	498	o											

Prises: VAT excluded modifiable without any prior notification

\* Articles with an asterisk "\*" are specially made, they are never taken back.

For older models, please contact us.

For versions with LPG - AD Blue - CNG, please check compatibility / contact us.



					€	✕					Z									€					i	
<b>Q5</b> Type FYB Auch für S-Line & Hybridfahrzeuge Also suited for S-Line & hybrid	01/17-	2625			259						SET0908				7P	01/17-				138	H			H	Kein Ausschnitt bei vorgesehener Öffnung im Stoßfänger No cutout when there is a provided opening in the bumper	
		2625T36		2700	394	12,60	115	B				SET0909			13P	01/17-				168	H			H		
		2626T60			440																					
	11/20-	2625		2700	259	12,60	115	A			SET0908			7P	11/20-				138	H				H		
<b>Q5 Sportback</b> Type FYT	11/20-	2625T36			394						SET0909			13P	11/20-				168	H				H	Für Fahrzeuge mit Sonnendach: Anhängelast des Fahrzeugs prüfen For vehicles with sun roof: check trailer weight	
		2626T60			440																					
		2370T60		3500	508	16,40	160	B				SET0322			7P	03/06-07/15				217	G					
<b>Q7</b> Type 4LB	03/06-07/15																									
<b>Q7</b> Type 4MB Auch für E-Tron / Also suited for E-Tron	08/15-	2122T60		3500	463	15,85	180	A			SET0883 <sup>1</sup>			7P	08/15-				120	H					*Nur Fahrzeuge mit Vorbereitung *Only suited for vehicles with preparation	
		2122T60									SET0908			7P	08/15-				138	H						
		2122T60									SET0884 <sup>1</sup>			13P	08/15-				127	H						
		2122T60									SET0909			13P	08/15-				168	H						
		2122T60		3500	505	15,85	180	B			SET0908			7P	07/18-				138	H						
<b>Q8</b> Type 4MN Nicht für Hybride / Auch für S-Line Not suited for hybrid / Also suited for S-Line	07/18-	2316T60		3500	505	15,85	180	B			SET0909			13P	07/18-				168	H						
<b>Q8 E-TRON SUV</b> Type GEG	11/22-	2760T60		1800	461	11,50	140	A			SET1273			13P	11/22-				178	G						
<b>AUSTIN</b>																										
<b>MINI MKII</b>	10/67-06/93	0018		800	334	4,60	50	B																		
<b>BMW</b>																										
<b>1 + Coupé + Cabrio</b> Type E81 / E82 / E87 / E88 Nicht für Aero Dynamic Pack + Cabrio 1.25i & 1.35i Not for Aero Dynamic Pack + Cabrio 1.25i & 1.35i	11/03-01/13	1483T36		1400	399	8,00	75	B			SET0276 <sup>1</sup>			7P	11/03-01/13				192	H					*BMW type E81+E87: kein Deaktivierung von Parkensoren *BMW type E81+E87: no disabement of parking sensors	
		1491T60			461						SET0775 <sup>1</sup>			13P	11/03-01/13				167	H						
<b>1</b> Type F20 / F21 - 3 + 5 T/d. Nicht für M135i & M Sportpaket & EDE Not suited for M135i & M Sport package & EDE T30 Auch für M Sportpaket / Also for M Sport package	11/10-06/19	2112		1500	260	8,50	90	A			SET0276			7P	11/10-02/14				192	H						
		2112T38			395						SET1013			7P	03/14-06/19				120	G						
		2113T30			452						SET0775			13P	11/10-03/14				167	H						
<b>1</b> Type F40 - 3 + 5 T/d. Auch für M Sportpaket / Also for M Sport package	07/19-	2405		1650	261	9,10	90	A			SET1015			7P	07/19-				114	G						
		2405T36			396						SET1016			13P	07/19-				131	G						
		2406T60			450																					
<b>2 Active Tourer</b> Type F45 Nicht für Active Tourer 2.25XE Plug In Hybrid & M Sport Not for Active Tourer 2.25XE Plug In Hybrid & M Sport	09/14-	2017		1600	254	9,23	100	A			SET1015			7P	09/14-				114	G					Nicht für Fahrzeuge mit vorbereitung Heckgepäckträger Not suited for vehicles with bike rack preparation	
		2017T36			389						SET1016			13P	09/14-				131	G						
<b>T60</b> Auch für M Sportpaket / Also for M Sport package	↗	2018T60			441																					

Prises: VAT excluded modifiable without any prior notification

\* Articles with an asterisk \*\* are specially made, they are never taken back.

For older models, please contact us.

For versions with LPG – AD Blue – CNG, please check compatibility / contact us.

<b>2 Active Tourer</b>	11/21-		2661	254	2100	10,35	120	A	SET1260	11/21-	7P	•	○	•	•	133	G				i			
			2661T36	389																		2662T60	441	
			Nicht für M Sportpaket & Mild Hybrid & Plug-in Hybrid / Auch für Fahrzeuge mit Option "sensorgesteuerte Heckklappe" & AD Blue & Luxury Version / Not for M Sport package & Mild Hybrid & Plug-in Hybrid / Also suited for vehicles with option "handsfree tailgate" & AD Blue & Luxury Version																					
<b>2 Cabriolet</b>	11/14-		2112	260	1500	8,50	90	A	SET1013	11/14-	7P	•	○	•	•	120	G				i			
			2112T38	395																		2113T30	452	
			Nicht für M235i & M Sportpaket / Not suited for M235i & M Sport package																					
<b>2 Coupé</b>	10/13-		2112	260	1500	8,50	90	A	SET1013	10/13-	7P	•	○	•	•	120	G				i			
			2112T38	395																		2113T30	452	
			Nicht für M235i & M Sportpaket / Not suited for M235i & M Sport package																					
<b>2 Coupé</b>	08/21-		2681	260	1750	9,50	110	A														i		
			2681T38	395																			2682T60	445
			Auch für M Sportpaket / Also for M Sport package																					
<b>2 Gran Coupé</b>	11/19-		2463	261	2000	10,32	100	A	SET1015	11/19-	7P	•	•	•	•	114	G				i			
			2463T36	396																		2464T60	450	
			Nicht für M2 & 235i (M235i) / Not suited for M2 & 235i (M235i)																					
<b>2 Gran Tourer</b>	03/15- ↑		2017	254	1600	9,23	100	A	SET1015	03/15-	7P	•	•	•	•	114	G				i			
			2017T36	389																		2018T60	441	
			Nicht für M Sportpaket / Not for M Sport package																					
<b>3</b>	09/82-08/91		0880	248	1400	7,90	75	B														i		
			Type E30 - 4 T./d. Kennzeichen über Stoßstange/License plate above bumper																					
<b>3</b>	09/90-02/98		1427	240	1850	9,30	75	B															i	
			1427T35	375																				
Type E36 - 4 T./d. Auch für M3 / Also suited for M3																								
<b>3</b>	02/98-08/01		1095	263	1800	9,80	75	B															i	
			1095T36	398																				
Type E46 - 4 T./d. Nicht für M3 + M Sportpaket / Not suited for M3 + M Sport package																								
<b>3</b>	09/01-04/05		1318	263	1800	9,80	75	B															i	
			1318T36	398																				
Type E46 - 4 T./d. Nicht für M3 + M Sportpaket / Not suited for M3 + M Sport package																								
<b>3 M Sport Package</b>	09/01-04/05		1095	263	1800	9,80	75	B															i	
			1095T36	398																				
Type E46 - 4 T./d. Nicht für M3 / Not suited for M3																								

Preise: ohne Mehrwertsteuer und können sich ändern ohne vorabgehende Mitteilung.



































\* Artikel angeedeutet mit einem™ werden nur auf Anfrage angefertigt, diese Artikel werden nicht zurückgenommen.

Für ältere Modelle, bitte kontaktieren Sie uns.

Für Versionen mit LPG – AD Blue – CNG, bitte überprüfen Sie die Kompatibilität / kontaktieren Sie uns.

<b>3</b> Type E90 - 4 T./d. Nicht für doppeltem Auspuff & EDE - Efficient Dynamics Edition & M3 + M Sportpaket & 335i-335d-335i xDrive Not for double exhaust & EDE - Efficient Dynamics Edition & M3 + M Sport package & 335i-335d-335i xDrive	01/05-12/11		<b>1540</b>	<b>272</b>						<b>SET0276</b>	01/05-12/11												
			<b>1540T36</b>																		<b>407</b>		
			<b>1515T60</b>																		<b>461</b>		
<b>T60</b> Auch für M Sportpaket / Also for M Sport package	10/11-10/18		<b>1919</b>	<b>261</b>						<b>SET0544</b>	10/11-02/14												
			<b>1919T36</b>																			<b>396</b>	
			<b>1920T60</b>																			<b>452</b>	
<b>3</b> Type G20 - 4 T./d. Auch für M Sportpaket & Plug-in Hybrid Also for M Sport package & Plug-in Hybrid	11/18-		<b>2368</b>	<b>256</b>						<b>SET1100</b>	11/18-												
			<b>2368T38</b>																			<b>391</b>	
			<b>2427T60</b>																			<b>461</b>	
<b>3 Cabriolet</b> Type E30 Nicht für M3 / Not suited for M3	04/86-10/93		<b>0880</b>	<b>248</b>						<b>SET1014</b>	03/14-												
<b>3 Cabriolet</b> Type E36 Nicht für M3 / Not suited for M3	03/93-04/99		<b>1427</b>	<b>240</b>																			
			<b>1427T35</b>																			<b>375</b>	
<b>3 Cabriolet</b> Type E46 Nicht für M3 + M Sportpaket Not suited for M3 + M Sport package	04/00-11/01		<b>1095</b>	<b>263</b>																			
			<b>1095T36</b>																			<b>398</b>	
<b>3 Cabriolet</b> Type E93 Nicht für doppeltem Auspuff & M3 & EDE / Auch für M Sportpaket Not suited for double exhaust & M3 & EDE / Also suited for M Sport package	08/06-12/13		<b>1632T60</b>	<b>461</b>						<b>SET0276</b>	08/06-12/13												
<b>3 Compact</b> Type E36 Nicht für Ti / Not suited for Ti	03/94-08/00		<b>0093</b>	<b>248</b>																			
			<b>0093T35</b>																			<b>383</b>	
<b>3 Compact</b> Type E46 Auch für Fahrzeuge mit M Stoßstange Also suited for vehicles with M bumper	06/01-02/05		<b>1317</b>	<b>271</b>																			
			<b>1317T36</b>																			<b>406</b>	
<b>3 Coupé</b> Type E46 Nicht für M3 + M Sportpaket Not suited for M3 + M Sport package	04/99-08/01		<b>1095</b>	<b>263</b>																			
			<b>1095T36</b>																			<b>398</b>	

Prises: VAT excluded **modifiable without any prior notification**  
 \* Articles with an asterisk \*\* are specially made, **they are never taken back.**  
**For older models, please contact us.**  
 For versions with **LPG – AD Blue – CNG**, please check compatibility / contact us.

				€			D		Z					€			i	
<b>3 Coupé</b> Type E92 Nicht für doppeltem Auspuff & M3 + M Sportpaket & EDE Not for double exhaust & M3 + M Sport package & EDE <b>T60</b> Auch für M Sportpaket / Also for M Sport package	06/06-12/13	1633		272					SET0276	06/06-12/13	7P			192	H			
	↑	1633T36		407	o	1950	10,00	75	A	SET0775	06/06-12/13	13P			167	H		
		1632T60		461														
<b>3 Gran Turismo</b> Type F34 Nicht für M Sportpaket / Not for M Sport package <b>T60</b> Auch für M Sportpaket / Also for M Sport package	03/13-	1983		267					SET0276	03/13-02/14	7P			192	H			
	↑	1983T36		402	o	1950	10,20	80	A	SET1013	03/14-	7P			120	G		
		1982T60		458						SET0775	03/13-02/14	13P			167	H		
<b>3 Touring</b> Type E30 Nicht für M3 / Not suited for M3	09/87-06/94	0880		248		1400	7,90	75	B	SET1014	03/14-	13P		138	G			
<b>3 Touring</b> Type E36 Nicht für M3 / Not suited for M3	01/95-10/99	1427		240		1850	9,30	75	B									
	↑	1427T35		375														
		1095		263	o	1800	9,80	75	B									
<b>3 Touring</b> Type E46 Nicht für M3 + M Sportpaket Not suited for M3 + M Sport package	10/99-02/05	1095T36		398														
<b>3 Touring</b> Type E91 Nicht für doppeltem Auspuff & EDE - Efficient Dynamics Edition & M3 + M Sportpaket & 335i - 335d - 335i xDrive Nicht für doppeltem Auspuff & EDE - Efficient Dynamics Edition & M3 + M Sportpaket & 335i - 335d - 335i xDrive <b>T60</b> Auch für M Sportpaket / Also for M Sport package	09/05-06/12	1540		272					SET0276	09/05-06/12	7P			192	H			
	↑	1540T36		407	o	1900	10,20	75	B	SET0775	09/05-06/12	13P			167	H		
		1515T60		461														
<b>3 Touring</b> Type F31 Nicht für doppeltem Auspuff & M Sportpaket Not suited for double exhaust & M Sport package <b>T60</b> Auch für M Sportpaket / Also for M Sport package	06/12-06/19	1919		261					SET0544	06/12-02/14	7P			164	G			
	↑	1919T36		396	o	1950	10,20	80	A	SET1013	03/14-	7P			120	G		
		1920T60		452						SET0775	06/12-02/14	13P			167	H		
<b>3 Touring</b> Type G21 Auch für M Sportpaket & Plug-In Hybrid Also suited for M Sport package & Plug-In Hybrid	07/19-	2426		261	o	1800	10,20	100	A	SET1100	07/19-	7P		134	G			
<b>4 Cabriolet</b> Type F33 / F83 Nicht für M Sportpaket / Not for M Sport package <b>T60</b> Auch für M Sportpaket / Also for M Sport package	10/13-	1919		261		1950	10,20	80	A	SET1013	10/13-	7P		120	G			
	↑	1919T36		396						SET1014	10/13-	13P			138	G		
		1920T60		452														

Preise: ohne Mehrwertsteuer und können sich ändern ohne vorabgehende Mitteilung.

\* Artikel angedeutet mit einem\*\* werden nur auf Anfrage angefertigt, diese Artikel werden nicht zurückgenommen.

Für ältere Modelle, bitte kontaktieren Sie uns.

Für Versionen mit LPG – AD Blue – CNG, bitte überprüfen Sie die Kompatibilität / kontaktieren Sie uns.

4 Coupé	1919	261	1950	10,20	80	80	SET1013	07/13-	7P	o	•	120	G													
Type F32 / F82		396	1950	10,20	80	A	SET1014	07/13-	13P	o	•	138	G													
T60 Auch für M Sportpaket / Also for M Sport package		452																								
4 Coupé	2426	261	1800	10,20	100	A	SET1013	07/20-	7P	o	•	120	G													
Type G22		396	1800	10,20	100	A	SET1014	07/20-	13P	o	•	138	G													
Nicht für Fahrzeuge mit Option "sensorgesteuerte Heckklappe" / Auch für M Sportpaket & Plug-In Hybrid Not for vehicles with option "handsfree tailgate" / Also suited for M Sport Package & Plug-In Hybrid		461																								
4 Gran Coupé	1919	261	1950	10,20	80	A	SET1013	03/14-	7P	o	•	120	G													
Type F36		396	1950	10,20	80	A	SET1014	03/14-	13P	o	•	138	G													
T60 Auch für M Sportpaket / Also for M Sport package		452																								
4 Gran Coupé	2633	261	1850	10,25	100	A	SET1013	07/21-	7P	o	•	120	G													
Type G26		396	1850	10,25	100	A	SET1014	07/21-	13P	o	•	138	G													
Nicht für M440i Xdrive / Auch für Fahrzeuge mit Option "sensorgesteuerte Heckklappe" & M Sportpaket Not suited for M440i Xdrive / Also suited for vehicles with option "handsfree tailgate" & M Sport package		457																								
I4	2633	261					SET1248	11/21-	7P	•	•	145	G													
Type G26		396	1850	10,25	100	A	SET1249	11/21-	13P	o	•	162	G													
Auch für Fahrzeuge mit M Sportpaket Also suited for vehicles with M Sport package		457																								
5	0316	300	2200	11,00	90	B	SET0101	11/95-09/00	13P	•	•	293	H													
Type E39 - 4 T./d.		435	2200	11,00	90	B	SET0187	10/00-06/03	13P	o	•	381	H													
Nicht für M5 / Not suited for M5		435																								
5	1472	300					SET0276	07/03-03/10	7P	•	•	192	H													
Type E60 - 4 T./d.		435	2350	11,41	90	B	SET0775	07/03-03/10	13P	o	•	167	H													
Nicht für M5 + M Sportpaket Not suited for M5 + M Sport		485																								
5	1846	334	2200	11,90	100	A	SET0276	12/09-02/14	7P	•	•	192	H													
Type F10 - 4 T./d.		469	2200	11,90	100	A	SET1013	03/14-12/16	7P	o	•	120	G													
Nicht für M5 + M Sportpaket & Active Hybride Not for M5 + M Sport package & Active Hybrid		508					SET0775	12/09-02/14	13P	•	•	167	H													
T60 Auch für M Sportpaket / Also for M Sport package		508					SET1014	03/14-12/16	13P	o	•	138	G													
5	2207	259	2300	12,25	120	A	SET1013	01/17-	7P	o	•	120	G													
Type G30 - 4 T./d.		394	2300	12,25	130	A	SET1014	01/17-	13P	o	•	138	G													
Nicht für M5 + M Sportpaket & E-drive/Auch für Plug-In Hybrid Not for M5 + M Sport package & E-drive/Also for Plug-In Hybrid		497																								
T60 Auch für M Sportpaket / Also for M Sport package		497																								

Prises: VAT excluded modifiable without any prior notification

\* Articles with an asterisk "\*" are specially made, they are never taken back.

For older models, please contact us.

For versions with LPG - AD Blue - CNG, please check compatibility / contact us.























<b>X6</b> Type F16 Nicht für M Sportpaket/ Not for M Sport package		08/14-07/19		497	3500	16,54	140	B		SET1013	08/14-07/19	7P		120	G	
										SET1014	08/14-07/19	13P		138	G	
<b>X6</b> Type G06 Auch für M Sportpaket / Also for M Sport package		08/19-		461	3500	16,55	160	B		SET1100	08/19-	7P		134	G	
										SET1101	08/19-	13P		156	G	
<b>X7</b> Type G07		03/19-		461	3500	16,55	160	B		SET1100	03/19-	7P		134	G	
										SET1101	03/19-	13P		156	G	
<b>CADILLAC</b>																
<b>ESCALADE</b>		10/98-12/00		363	3500	17,20	140	B								
<b>CHEVROLET</b>																
<b>ALERO</b> 4 T./d. Nicht für Fahrzeuge mit 2.4L Motor Not suited for vehicles with 2.4L engine		03/99-05/01		381	1300	7,70	65	B								
				516												
<b>AVEO</b> Type T300 - 5 T./d.		03/11-		237	1120	6,50	50	A		SET0749	03/11-	7P		121	H	
				372						SET0750	03/11-	13P		138	H	
<b>BLAZER</b>		10/91-09/96		363	3500	17,20	140	B								
<b>BLAZER S10</b>		10/94-09/05		348	2600	12,40	120	B								
<b>BLAZER S10 + 4x4</b> 5-Türer Reserverad unten / Nicht für Trittbrettslange 5-door with spare tire at the bottom / Not for stepbumper 3 T./d.		10/98-09/05		398	2500	11,00	100	B								
<b>CAPTIVA</b> Type C100		06/06-04/13		306	2150	11,50	120	B								
				441												
<b>CAPTIVA</b> Type C140		05/13-		306	2150	11,50	120	B								
				441												
<b>CHEVY + STARCRAFT</b>		07/97-07/06		398	3100	16,20	182	A								
				277												
<b>CRUZE</b> Type J300 - 4 T./d.		05/09-		412	2000	9,65	75	B		SET0749	05/09-	7P		121	H	
				270						SET0750	05/09-	13P		138	H	
<b>CRUZE Station Wagon</b> Type J308		08/12-		270	1850	9,60	85	B		SET0749	08/12-	7P		121	H	
				405						SET0750	08/12-	13P		138	H	
<b>EPICA</b> Type KL1 - 4 T./d.		01/05-12/10		259	1700	9,20	75	A								
				394												
<b>EXPRESS</b>		01/97-		398	3100	16,20	182	A								
<b>HHR</b> Immer Anhängerlast prüfen auf das COC Always check trailer weight on COC		08/08-12/11		246	1200	7,30	75	B								
				381												

													
<b>LACETTI</b> Type J200 - 5 T./d.	03/03-12/09	1461	1461T36	1250	7,20	75	B						
<b>NUBIRA</b> 4 T./d.	01/05-12/12	1420	1420T35	1200	7,20	75	A						
<b>NUBIRA Stationwagen</b>	09/04-	1497	1497T35	1300	7,50	75	A						
<b>ORLANDO</b> Type J309 Auch für Fahrzeuge mit Reservierad Also suited for vehicles with spare tire	12/10-	1865	1865T36	1800	9,90	75	B						
<b>SUBURBAN</b> Große Modell / Large model	10/91-09/96	0620	0620	3500	17,20	140	B						
<b>SUBURBAN</b> Nicht für Hybridfahrzeug Not suited for hybrid	05/00-09/07	1337	1337	3500	18,50	150	A						
<b>TACUMA / REZZO</b> Auch auf Gas (LPG) / Also on gas (LPG)	03/05-12/08	1266	1266T36	1500	8,30	75	B						
<b>TAHOE</b> Type GMT400	10/94-12/99	0620	0620	3500	17,20	140	B						
<b>TRANS SPORT</b>	08/96-09/05	1000	1000T35	1850	10,50	100	B						
<b>TRAX</b>	12/12-	1954	1954T36	1500	8,30	90	B						
<b>UPLANDER</b>	01/06-12/09	1000	1000T35	1850	10,50	100	B						
<b>CHRYSLER</b>													
<b>300 M</b> Type LR - 4 T./d.	07/98-09/04	1146T36	1146T36	900	7,30	60	C						
<b>GRAND VOYAGER IV</b> Type RG	04/01-12/04	1297	1297T35	1750	10,40	80	B						
<b>GRAND VOYAGER V STOW &amp; GO</b> Type RT	10/07-12/11	1562	1562T36	1600	10,00	80	B						
<b>NEON II</b> 4 T./d.	08/99-12/03	1210	1210T35	1000	6,70	50	B						
<b>PT CRUISER + Cabriolet</b> Type PT Nicht für GT - Not suited for GT	06/00-12/10	1279T35	1279T35	1300	7,70	75	B						

Nur für Stow & Go  
Only for Stow & Go

Preise: ohne Mehrwertsteuer und können sich ändern ohne vorabgehende Mitteilung.

\* Artikel angedeutet mit einem\*\* werden nur auf Anfrage angefertigt, diese Artikel werden nicht zurückgenommen.

Für ältere Modelle, bitte kontaktieren Sie uns.

Für Versionen mit LPG – AD Blue – CNG, bitte überprüfen Sie die Kompatibilität / kontaktieren Sie uns.



<b>C2</b> Type JM	1536	09/03-01/10		1200	6,71	40	A				SET0194	09/03-08/05	7P					67	F	
	1536T36										SET0557	09/05-01/10	7P					147	G	
<b>C2 ENTERPRISE</b> Type JG	1536	04/09-01/10		1200	6,71	40	A				SET0492	09/05-01/10	13P					181	H	
	1536T36										SET0557	04/09-01/10	7P					147	G	
<b>C2S</b>	0962	09/81-02/94		1600	10,80	100	A				SET0492	04/09-01/10	13P					181	H	
<b>C2S</b> Type 280 / 290 Kasten - Van Durchlaufende Stoßstang mit Kunststoffecke und Mitte aus Metall Rounded bumper with PVC corners & metal center	0863	11/81-02/94		1600	10,80	100	A													
<b>C3 I + XTR</b> Type FC	1353 1353T36	02/02-10/09		1200	6,71	50	A				SET0194	02/02-08/05	7P					67	F	
<b>C3 II</b> Type SC Starre Kugel nicht für Fahrzeuge mit Parksensoren Fixed tow ball not for vehicles with parking sensors	1810	11/09-10/16		1200	6,80	50	A				SET0557	11/09-10/16	7P					147	G	
	1810T36										SET0492	11/09-10/16	13P					181	H	
<b>C3 III</b> Type SX - 3 + 5 T./d. <b>C3 AIRCROSS II</b> Type 2R / 2C - 5 T./d.	1925	11/16-		1300	7,20	55	A				SET0741	11/16-	7P					120	H	
	1925T38										SET0742	11/16-	13P					142	H	
	2256	10/17-05/21		970	6,25	75	A				SET1206	10/17-05/21	7P				124	H		
	2256T38										SET1207	10/17-05/21	13P				132	H		
<b>C3 AIRCROSS II Facelift</b> Type 2R / 2C - 5 T./d. Nicht für BlueHDi 120 Start & Stop Automatic EAT6 in Kombination mit einer der Optionen: Reservierad, Schiebedach, verschiebbaren Rücksitzen mit Reservierad Not for BlueHDi 120 Start & Stop Automatic EAT6 in combination with option: spare wheel, sunroof, sliding rear seats with spare wheel	2627	06/21-		1150	7,00	85	A				SET1206	06/21-	7P				124	H		
	2627T36										SET1207	06/21-	13P				132	H		
	2628T60																			
<b>C3 Picasso</b>	1757	02/09-		1200	7,10	55	A				SET0557	02/09-	7P				147	G		
	1757T36										SET0492	02/09-	13P				181	H		
<b>C3 Pluriel</b> Type HB	1431	05/03-07/10		1000	6,06	40	A				SET0557	11/05-07/10	7P				147	G		
	1431T36										SET0492	11/05-07/10	13P				181	H		
<b>C4 I</b> Type LC - 5 T./d.	1506	10/04-11/10		1650	8,60	75	B				SET0327	10/04-11/10	7P				142	F		
	1506T36										SET0417	10/04-11/10	13P				172	F		
<b>C4 II</b> Type B7 - 5 T./d.	1855	11/10-		1860	9,20	80	B				SET0618	11/10-	7P				125	H		
	1855T36										SET0642	11/10-	13P				186	G		

Preise: ohne Mehrwertsteuer und können sich ändern ohne vorabgehende Mitteilung.

\* Artikel angeordnet mit einem "m" werden nur auf Anfrage angefertigt, diese Artikel werden nicht zurückgenommen.

Für ältere Modelle, bitte kontaktieren Sie uns.

Für Versionen mit LPG – AD Blue – CNG, bitte überprüfen Sie die Kompatibilität / kontaktieren Sie uns.





<b>C5 II</b> Type RC - 5 T./d. <small>Nicht für V6 + Fahrzeuge mit doppeltem Auspuff Not suited for V6 + vehicles with double exhaust</small>		1496		256		1750	9,40	75	B																	
		1496T36		391																						
<b>C5 III</b> Type RD - 4 T./d. <small>Nicht für Fahrzeuge mit doppeltem Auspuff Not suited for vehicles with double exhaust</small>		1708		285																						
		1708T36		420		1900	10,45	75	B																	
		1784T60		452																						
<b>C5 I Break</b> Type DE		1498		263		1900	10,21	75	B																	
		1498T36		398																						
<b>C5 II Break</b> Type RE		1498		263		1900	10,21	75	B																	
		1498T36		398																						
<b>C5 III Break</b> Type RW <small>Nicht für doppeltem Auspuff &amp; 2.2HDI und 3.0HDI Not for double exhaust &amp; for 2.2HDI and 3.0HDI</small>		1714		285	•	1800	10,10	80	B																	
		1714T36		420																						
		1785T60		447	o																					
<b>C5 X Break</b> Type ND, NC <small>Auch für Plug-In Hybrid / Also for Plug-In Hybrid</small>		2696		259																						
		2696T36		394	o	1575	9,00	100	A																	
		2697T60		459																						
<b>C5 AIRCROSS</b> Type A <small>Auch für AD Blue &amp; Mild Hybrid / Nicht für PHEV Also for AD Blue &amp; Mild Hybrid / Not for PHEV</small>		2188		242																						
		2188T36		377																						
		2189T60		441																						
		2605		249																						
<b>C5 AIRCROSS PHEV (Plug-In Hybrid)</b> Type A <small>Nicht für Fahrzeuge mit Option "sensorgesteuerte Heckklappe" &amp; Mild Hybrid Not suited for vehicles with option "handsfree tailgate" &amp; Mild hybrid</small>		2605T36		384	•	1375	8,25	80	A																	
		2606T60		438																						
		B01174.06		506	o	1600	9,31	70	A																	
<b>C6</b> Type TD - 4 T./d. <small>Nicht für 3.0L V6 / Not suited for 3.0L V6</small>		1368		294	o	1900	10,80	100	B																	
		1368T35		429																						
<b>DS3</b> 3 T./d. <small>Nicht für Cabrio / Not suited for convertible</small>		1811		252	o	1200	6,80	50	B																	
		1811T36		387																						
<b>DS4</b> 3 T./d. <small>Nicht für 1.6 L essence THP 200CV Not suited for 1.6 L essence THP 200CV</small>		1884		243	o	1750	9,20	80	B																	
		1884T36		378																						

Preise: ohne Mehrwertsteuer und können sich ändern ohne vorabgehende Mitteilung.

\* Artikel angeedeutet mit einem\*\* werden nur auf Anfrage angefertigt, diese Artikel werden nicht zurückgenommen.

Für ältere Modelle, bitte kontaktieren Sie uns.

Für Versionen mit LPG – AD Blue – CNG, bitte überprüfen Sie die Kompatibilität / kontaktieren Sie uns.

Kategorie		11/11-	11/11-	€	D	D	€	1909T60	1909T60	€	✕	1500	8,85	80	B	Z	11/11-	7P	125	H	i
DSS		11/11-	11/11-	452	1500	8,85	80	B	SET0618	11/11-	7P	125	H								
5 T./d.		11/11-	11/11-	452	1500	8,85	80	B	SET0645	11/11-	13P	161	H								
Nicht für Fahrzeuge mit Reserveventil am unteren + Hybridfahrzeuge + Fahrzeuge mit AD Blue + 4x4 + doppeltem Auspuff + Benzin THP 163 PS Not suited for vehicles with spare tire underneath + hybrid + vehicles with AD Blue + 4WD + double exhaust + petrol THP 163 hp																					
<b>EVASION MPV</b>																					
Type 22 / U6		06/94-07/02		248	○ 1500	9,10	60	B													
<b>JUMPER Kasten - Van</b>		02/94-06/06		383					SET0014	02/94-02/02	7P	91	E								
Type 230P / 230L / 244 / Z																					
<b>JUMPER Pickup</b>		03/94-03/06		263	2250	13,50	110	B	SET0167	03/94-03/06	7P	78	F								
Type 230 / 244																					
<b>JUMPER</b>		06/06-	2144	267	○ 3000	15,85	150	A	SET0318	06/06-01/11	7P	164	G								
Kasten + Platt Kabine / Auch für XL Ausführung / Smart Key Sensor; Bestellen sie auch Ref. 650.040 Van + Plattform-cab / Also suited for XL version / Smart Key Sensor; also order ref. 650.040									SET0565	02/11-	7P	114	G								
<b>JUMPER Pickup / Chassis Cab</b>		04/06-	1579	267	3000	15,85	120	B	SET0421	06/06-01/11	13P	203	H								
Type 250									SET0567 <sup>1</sup>	02/11-	13P	159	G								
<b>JUMPER Pickup - S</b>		04/06-	1764	283	3000	15,85	120	B	SET1181 <sup>2</sup>	02/11-	13P	238	H								
AHK mit kürzere Befestigungsplatte für Kugel Tow bar with shorter mounting plate for tow ball									SET0328	04/06-06/21	7P	161	H								
<b>JUMPY</b>		10/95-12/06	1063	248	○ 1500	9,10	60	B	SET1181 <sup>1</sup>	02/11-	13P	238	H								
Type U6J / BS / BT / BY / BZ									SET0328	04/06-06/21	7P	161	H								
<b>JUMPY</b>		01/07-06/16	1613	252	○ 2000	12,20	130	B	SET1181 <sup>1</sup>	02/11-	13P	238	H								
Type VF7																					
Nicht für Fahrzeuge mit Luftfederung Not suited for vehicles with air suspension																					
<b>JUMPY</b>		06/16-	2166	254	3000	15,00	150	A	SET0327	01/07-06/16	7P	142	F								
Type VA / VE - Kasten - Van									SET0402	01/07-06/16	7P	142	G								
Auch für Elektrofahrzeuge / Also for electric vehicles									SET0554	01/07-06/16	13P	164	G								
<b>NEMO</b>		02/08-	1688	246	○ 1350	7,50	75	B	SET1127 <sup>1</sup>	06/16-	7P	135	G								
Type AA									SET1128 <sup>1</sup>	06/16-	13P	138	G								
Nicht für CNG / Not suited for CNG																					
<b>SAXO</b>		02/96-04/04	0413	224	○ 850	5,30	50	A	SET0383	02/08-	7P	115	G								
Type S0 / S1									SET0459	02/08-	13P	232	G								
Niedrige Stoßstange / Low bumper																					
<b>SPACETOUREUR</b>		04/16-	2166	254	3000	15,00	150	A	SET0132	02/96-04/04	7P	56	E								
Type VA / VE									SET1127 <sup>1</sup>	04/16-	7P	135	G								
Auch für Elektrofahrzeuge / Also for electric vehicles									SET1128 <sup>1</sup>	04/16-	13P	138	G								

Prises: VAT excluded **modifiable without any prior notification**
















\* Articles with an asterisk "\*" are specially made, they are never taken back.

For older models, please contact us.

For versions with **LPG – AD Blue – CNG**, please check compatibility / contact us.























































																																						
<b>NUBIRA</b> Type KLAN - 4 T./d.		07/03-12/12	1420	1200	7,20	75	A																															
<b>REXTON</b> Type GAB Auch für XVT (unabhängige Federung) Also suited for XVT (independent suspension)		04/02-06/12	1420T35 1352 1501 1501T35	3500	15,30	140	A																															
<b>TACUMA / REZZO</b> Type KLAU Auch auf Gas (LPG) / Also on gas (LPG)		09/00-12/08	1266 1266T36	1500	8,30	75	B																															
<b>DAIHATSU</b>																																						
<b>CUORE VII</b> Type L275 / L285 / L276 - 3 + 5T./d.		04/07-	1809T36	600	4,20	50	B																															
<b>FERROZA Hard + Soft Top</b> Type F300		10/88-12/99	0115	1500	7,70	75	A																															
<b>GRAN MOVE</b> Type G3		10/96-07/02	1006 1006T36	1000	6,00	70	A																															
<b>MATERIA</b> Type M4 Nicht für 4x4 / Not suited for 4WD		10/06-12/12	1614T36	1000	6,50	50	B																															
<b>SIRION</b> Type M1 Nicht für 4x4 / Not suited for 4WD		04/98-03/05	1292 1292T36	1000	6,30	50	B					SET0319	04/00-03/05	13P	•	○	•	○	•																	121	F	
<b>SIRION + Sporty</b> Type M3 Nicht für 4x4 / Not suited for 4WD		04/05-	1516T36	1000	6,52	50	B					SET0319	04/05-	13P	•	○	•	○	•																	121	F	
<b>TERIOS 4x4 + KID</b> Type J1 / J11 / J13		05/97-03/06	1298T35	1400	7,30	60	B																															
<b>TERIOS 2x4 + 4x4</b> Type J2		04/06-10/17	1575T36	1500	8,00	55	B																															
<b>YRV</b> Type M2 Nicht für 4x4 / Not suited for 4WD		08/00-07/05	1292 1292T36	1000	6,30	50	B																															
<b>DODGE</b>																																						
<b>AVENGER</b> 4 T./d.		06/07-	1735 1735T36	1500	8,80	100	B					SET0591	06/07-	7P	•	○	•	○	•																		76	H
<b>CALIBER</b> Nicht für Benzinmotor Not suited for petrol engine		06/06-	1591 1591T36	1350	8,00	80	A					SET0650	06/07-	13P	•	○	•	○	•																		161	H
<b>DAKOTA</b>		10/95-09/03	0182	2300	14,00	100	B					SET0591	06/06-	7P	•	○	•	○	•																		76	H
												SET0373	06/06-	13P	•	○	•	○	•																		267	G









































Preise: ohne Mehrwertsteuer und können sich ändern ohne vorabgehende Mitteilung.

\* Artikel angedeutet mit einem "\*" werden nur auf Anfrage angefertigt, diese Artikel werden nicht zurückgenommen.  
Für ältere Modelle, bitte kontaktieren Sie uns.

Für Versionen mit LPG - AD Blue - CNG, bitte überprüfen Sie die Kompatibilität / kontaktieren Sie uns.

																		
<b>DURANGO</b> Type DN	09/97-12/03	1072		584	3300	15,30	150	A										
<b>JOURNEY</b>	06/08-07/11	1721 1721T38		276 411	1600	9,65	80	B	SET0591 SET0650	06/08-07/11 06/08-07/11	7P 13P	 	76 161	 	H H			
<b>NITRO</b> Auch Fahrzeuge mit 20" Felgen Also suited for vehicles with 20" rims	09/06-12/10	1662 1662T36		269 404	3500	14,40	175	B										
<b>RAM 2x4</b> Type BE / BR	01/96-09/01	1026		476	3500	18,30	120	B										
<b>RAM 4x4</b> Type BE / BR	01/96-09/01	0557		520	3500	20,00	159	B										
<b>DS AUTOMOBILES</b>																		
<b>DS 3 CROSSBACK</b> Type UR, UC, UJ Nicht für Elektrische Fahrzeuge (E-TENSE) Auch für AD Blue Not suited for electric vehicle (E-TENSE) Also suited for AD Blue	10/18-	2585T38 2632T60		410 427	1200	7,50	75	A	SET1206 SET1207	10/18- 10/18-	7P 13P	 	124 132	 	H H			
<b>DS 3 CROSSBACK E-TENSE</b> Type UR, UC, UJ Nur für Fahrradträger / Only for bike carrier	05/19-	2567T60		448	0	0,00	75	A	SET1206 SET1207	05/19- 05/19-	7P 13P	 	124 132	 	H H			
<b>DS 4 II</b> Type F, FB, F3 Auch für Fahrzeuge mit Option "sensorgesteuerte Heckklappe" / Nicht für E-Tense & Plug-in Hybrid Also suited for vehicles with option "handsfree tailgate" / Not suited for E-tense & Plug-in Hybrid	10/21-	2692 2692T36 2693T60		245 380 435	1600	9,10	85	A	SET1240 SET1241	10/21- 10/21-	7P 13P	 	101 125	 	G G			
<b>FIAT</b>																		
<b>500 + 500C + Facelift</b> Type 312 Nicht für Abarth & Sportpaket & 500S & Hybrid-fahrzeuge / Auch für Cabrio Not suited for Abarth & sport kit & 500S & hybrid / Also suited for convertible	10/07-	2129 2129T36		248 383	900	5,45	65	A	SET03841 SET0836	10/07-08/15 10/07-08/15	7P 7P	 	135 175	 	G G	*Nur für Anhänger mit Lampen bis 5W *Only for trailers with lights up to 5W		
<b>500 HYBRID</b> Type 312 Nur für Fahrradträger / Nicht für 500-E Only suited for bike carrier / Not suited for 500-E	01/20-	2569T36		389	0	0,00	75	A										
<b>500L + Facelift</b> Type 351 / 352 Nicht für CNG / Not suited for CNG	09/12-	1991 1991T36 1994T60		254 389 419	1200	7,50	90	A	SET0691	09/12-	13P		161		G			

Prises: VAT excluded modifiable without any prior notification  
 \* Articles with an asterisk \*\* are specially made, they are never taken back.  
 For older models, please contact us.  
 For versions with LPG - AD Blue - CNG, please check compatibility / contact us.

				€			D			Z				€			i	
<b>500L Cross</b> Nicht für CNG / Not suited for CNG	07/17-	1991		254	o	1200	7,50	90	A	SET0691	07/17-	13P	o	161	G			
		1991T36		389														
<b>500L Living</b>	09/12-07/17	1991		254	o	1200	7,50	90	A	SET0691	09/12-07/17	13P	o	161	G			
		1991T36		389														
		1994T60		419														
<b>500L Sport</b>	03/20-	1991		254	o	1200	7,50	90	A	SET0691	03/20-	13P	o	161	G			
		1991T36		389														
		1994T60		419														
<b>500L Trekking</b> Nicht für CNG / Not suited for CNG	09/12-07/17	1991		254	o	1200	7,50	90	A	SET0691	09/12-07/17	13P	o	161	G			
		1991T36		389														
<b>500L Wagon</b>	07/17-	1991		254	o	1200	7,50	90	A	SET0691	07/17-	13P	o	161	G			
		1991T36		389														
		1994T60		419														
<b>500X + 500X Cross</b> Type 334 Auch für City & Offroad Also suited for City & Offroad	09/14-	2486		267	o	1800	9,95	100	A	SET0941	09/14-12/17	7P	•	157	H			
		2486T38		402						SET1037	01/18-	7P	•	138	G			
<b>500X Sport</b> Auch für Hybridfahrzeuge / Also suited for hybrid	11/19-	2486		267	o	1800	9,95	100	A	SET1096	11/19-	7P	•	138	G			
		2486T38		402						SET1097	11/19-	13P	•	159	G			
<b>BRAVO I</b> Type 182 - 3 T./d.	10/95-10/01	0128T35		388		1300	7,30	70	B	SET0018	10/95-10/01	7P	o	54	F			
<b>BRAVO II</b> Type 198 - 5 T./d.	11/06-	1724T36		389	o	1400	8,00	75	B	SET0356	11/06-	7P	•	160	G			
										SET0647	11/06-	13P	•	222	G			
<b>CROMA</b> Type 194	06/05-12/11	1529		267	+	1550	9,00	70	B	SET0283	06/05-12/11	7P	•	174	H			
		1529T36		402														
<b>DOBLO + Maxi</b> Type 119 / 223 Nicht für Natural Power / Not for Natural Power	03/01-12/09	1285		294	o	1300	8,20	85	B	SET0162	03/01-12/09	7P	•	160	G			
		1285T36		429														
<b>DOBLO + Cargo</b> Type 263 Nicht für 1.4L Natural Power CNG & Work Up Auch für AD Blue Not suited for 1.4L Natural Power CNG & Work Up / Also suited for AD Blue	01/10-	1800		270	o	1500	9,10	60	B	SET1175	01/10-	7P	•	172	G			
		1800T36		405						SET1176	01/10-	13P	•	193	G			
<b>DOBLO CNG</b> Type 263 Nicht für LPG + Work Up / Not for LPG + Work Up	02/10-	1860		285	o	1070	7,00	65	B	SET1175	02/10-	7P	•	172	G			
		1860T36		420						SET1176	02/10-	13P	•	193	G			

Preise: ohne Mehrwertsteuer und können sich ändern ohne vorabgehende Mitteilung.  
 \* Artikel angedeutet mit einem\*\* werden nur auf Anfrage angefertigt, diese Artikel werden nicht zurückgenommen.  
 Für ältere Modelle, bitte kontaktieren Sie uns.  
 Für Versionen mit LPG – AD Blue – CNG, bitte überprüfen Sie die Kompatibilität / kontaktieren Sie uns.

08/11-	1899	333	1500	9,30	100	A	SET0587	08/11-	7P	•	•	•	•	•	242	G	
08/11-							SET0649	08/11-	13P	•	•	•	•	•	270	H	
<b>DOBLO Work Up</b> Type 263 Nicht für AD Blue / Not suited for AD Blue																	
<b>DOBLO SWB</b> Type 510, 511 Kurzes Fahrgestell (Radstand 2785 mm) Fahrzeuglänge 4403 mm / Auch für E-Doblo Short wheel base (2785 mm) Vehicle length 4403 mm / Also suited for E-Doblo	2334	245	1500	8,75	90		SET1206	06/22-	7P	•	•	•	•	•	124	H	
	2336T36	380		8,65	80		SET1207	06/22-	13P	•	•	•	•	•	132	H	
	B01302	221	8,65	80													
	2364	245	1500	8,75	90		SET1206	06/22-	7P	•	•	•	•	•	124	H	
2388T36	380	8,65		80		SET1207	06/22-	13P	•	•	•	•	•	132	H		
<b>DOBLO LWB</b> Type 510, 511 Langes Fahrgestell (Radstand 2975 mm) Fahrzeuglänge 4753 mm / Auch für E-Doblo Long wheel base (2975 mm) Vehicle length 4753 mm / Also suited for E-Doblo	B01304	234	8,65	80													
<b>DUCATO + 4x4 + Panorama</b> Type 280/290 Kasten - Van	0962	271	1600	10,80	100	A										Durchlaufende Stoßstang mit Kunststoffecke und Mitte aus Metall Rounded bumper with PVC corners & metal center	
<b>DUCATO</b> Type 280/290 Kasten - Van	1180	263	2250	13,50	110	B	SET0014	03/94-02/02	7P	•	•	•	•	•	91	E	
<b>DUCATO</b> Type 250/290 Kasten/Van + Plancher Cabin Auch für XL Ausführung / Nicht für E-Ducato Smart Key Sensor: Bestellen sie auch Ref. 650.040 Also for XL version / Not for E-Ducato Smart Key Sensor: also order ref. 650.040	2144	267	3000	15,85	150	A	SET0318	06/06-01/11	7P	•	•	•	•	•	164	G	
							SET0565	02/11-	7P	•	•	•	•	•	114	G	
							SET0421	06/06-01/11	13P	•	•	•	•	•	203	H	
							SET0567 <sup>1</sup>	02/11-	13P	•	•	•	•	•	159	G	
							SET1181 <sup>2</sup>	02/11-	13P	•	•	•	•	•	238	H	
<b>DUCATO</b> Type 280 / 290 Chassis Cab	0863	256	1600	10,80	100	A	SET1212	07/21-	13P	•	•	•	•	233	H	<sup>1</sup> Nicht für Wohnmobil <sup>1</sup> Not suited for camper van <sup>2</sup> Auch für Wohnmobil <sup>2</sup> Also suited for camper van	
<b>DUCATO Pickup</b> Type 230 / 244	1180	263	2250	13,50	110	B	SET0167	03/94-05/06	7P	•	•	•	•	•	78	F	
<b>DUCATO Pickup / Chassis Cab</b> Type 250 / 290	1579	267	3000	15,85	120	B	SET0328	06/06-06/21	7P	•	•	•	•	•	161	H	
							SET1181 <sup>1</sup>	02/11-06/21	13P	•	•	•	•	•	238	H	
							SET1212	07/21-	13P	•	•	•	•	•	233	H	
<b>DUCATO Pickup - S</b> Anhängerkupplung mit kürzere Befestigungsplatte für Kugel Tow bar with shorter mounting plate for tow ball	1764	283	3000	15,85	120	B	SET0328	06/06-06/21	7P	•	•	•	•	•	161	H	
							SET1181 <sup>1</sup>	02/11-06/21	13P	•	•	•	•	•	238	H	
							SET1212	07/21-	13P	•	•	•	•	•	233	H	
<b>FIORINO</b> Type 146 Kasten - Van	0162	240	1200	6,60	80	A											
<b>FIORINO</b> Type 225 Nicht für CNG + Natural Power Not suited for CNG + Natural Power	1688	246	1350	7,50	75	B	SET0383	11/07-	7P	•	•	•	•	•	115	G	
	1688T36	381		7,50	75	B	SET0459	11/07-	13P	•	•	•	•	•	232	G	

Prises: VAT excluded modifiable without any prior notification

\* Articles with an asterisk \*\* are specially made, they are never taken back.

For older models, please contact us.

















For versions with LPG - AD Blue - CNG, please check compatibility / contact us.



🚙			🏠	📏	💰	🔧	🚚	📅	⚙️	🗉	🔌	⚙️	⚙️	📄	📄	📄	📄	📄	⚙️	📄	⚙️
🚙	📅	🔧	📏	💰	🔧	🚚	📅	⚙️	🗉	🔌	⚙️	⚙️	📄	📄	📄	📄	📄	📄	📄	📄	📄
🚙	📅	🔧	📏	💰	🔧	🚚	📅	⚙️	🗉	🔌	⚙️	⚙️	📄	📄	📄	📄	📄	📄	📄	📄	📄
🚙	📅	🔧	📏	💰	🔧	🚚	📅	⚙️	🗉	🔌	⚙️	⚙️	📄	📄	📄	📄	📄	📄	📄	📄	📄
<b>FREEMONT</b> Type JC / JF	08/11-	1721	•	1600	9,65	80	B														
		1721T38	•	411																	
<b>FULLBACK Pickup</b> Type 502 / 503 Chassis cab Nur für Fahrzeuge mit Trittschwinge Only suited for vehicles with step bumper	01/16-	2404		3500	16,25	160	A														
		SET0591	08/11-07/12	7P	•																
<b>GRANDE PUNTO</b> Type 199 - 3 + 5 T./d. Nicht für Abarth & CNG (Natural Power) Not suited for Abarth & CNG (Natural Power)	06/05-12/11	1733	•	1200	7,10	60	B														
		1733T38	•	373																	
<b>IDEA</b> Type 350	12/03-07/07	1441	•	1200	7,20	60	B														
		1441T36	•	391																	
<b>MAREA Weekend - Marengo</b> Type 185	09/96-08/02	0845	•	1400	8,10	70	B														
<b>MULTIPLA</b> Type 186 Nicht für LPG / Not suited for LPG	04/99-08/04	1172	•	1400	8,10	70	B														
		1172T35	•	391																	
<b>MULTIPLA II</b> Type 186 Nicht für LPG / Not suited for LPG	09/04-06/10	1495	•	1300	8,36	70	B														
		1495T36	•	394																	
<b>PALIO Weekend</b> Type 178	04/96-12/05	1068	•	1200	7,20	70	B														
		1068T35	•	634																	
<b>PANDA II 2x4</b> Type 169 - 5 T./d. Nicht für CNG+Natural Power+LPG & 100HP Motor Not for CNG+Natural Power + LPG & 100HP engine	09/03-12/11	1462	•	1000	5,80	60	B														
		1462T35	•	381																	
<b>PANDA II 4x4</b> Type 169 - 5 T./d. Nicht für Fahrzeuge auf Gas / Not for vehicles on gas	10/04-07/07	1526	•	1050	5,91	75	B														
		1526T36	•	407																	
<b>PANDA Classic III 2x4</b> Type 169 - 5 T./d. Nicht für CNG+Natural Power+LPG & 100HP Motor Not for CNG+Natural Power + LPG & 100HP engine	01/12-	1462	•	1000	5,80	60	B														
		1462T35	•	381																	
<b>PANDA III 2x4</b> Type 312 / 319 - 5 T./d. Nicht für LPG + CNG + 4x4 & Trekking 2x4 Not suited for LPG + CNG + 4WD & Trekking 2WD	01/12-	1918	•	1080	6,25	75	B														
		1918T36	•	390																	
<b>PANDA III 4x4 + Trekking III</b> Type 312 / 319 Nur 4x4 & Trekking 4x4 + 2x4 / Nicht für CNG Only for 4x4 & Trekking 4x4 + 2x4 / Not for CNG	01/12-	1956	•	1000	6,25	60	B														
		1956T36	•	382																	

**Preise:** ohne Mehrwertsteuer und können sich ändern ohne vorabgehende Mitteilung.  
\* Artikel angeeignet mit einem\*\* werden nur auf Anfrage angefertigt, **diese Artikel werden nicht zurückgenommen.**  
**Für ältere Modelle,** bitte kontaktieren Sie uns.

Für Versionen mit **LPG – AD Blue – CNG,** bitte überprüfen Sie die Kompatibilität / kontaktieren Sie uns.

																
<b>PANDA CITY CROSS</b>	07/17-	2262	247	o	980	6,00	70	A								
T45 Nicht für Fahrzeuge mit Parkensoren / Nicht für 4x4 T45 No vehicle with rear parking sensors / Not for 4WD		2262T36	382	o												
<b>PANDA HYBRID</b>	01/20-	2574T36	441	o	0	0,00	75	A	SET0627	01/20-	7P	o	•	111	F	
Type 312, 319 Nur für Fahrradträger / Only suited for bike carrier				o					SET0628	01/20-	13P	o	•	160	G	
<b>PUNTO + Van</b>	09/99-10/05	1185	240		1100	6,70	60	B	SET0154	09/99-10/05	7P	o	•	118	G	
Type 188 - 3 + 5 T./d. Mit traditionelle Stoßstange / Nicht für Natural Power With classic bumper / Not suited for Natural Power		1185T35	375	+												
<b>PUNTO EVO</b>	07/08-	1733	238		1200	7,10	60	B	SET0522	07/08-09/11	7P	o	•	128	G	
Type 199 Nicht für AbARTH & CNG / Not for AbARTH & CNG		1733T38	373	•					SET0295	10/11-	7P	o	•	120	H	
<b>PUNTO + Van</b>	10/11 -02/12	1733	238	o	1200	7,10	60	B	SET0446	10/11-	13P	o	•	179	H	
Type 199 - 3 + 5 T./d. Nicht für AbARTH & CNG / Not for AbARTH & CNG		1733T38	373	•												
<b>QUBO</b>	11/08-	1688	246	o	1350	7,50	75	B	SET0383	11/08-	7P	o	•	115	G	
Type 225 Nicht für CNG / Auch für Qubo Trekking Not for CNG / Also suited for Qubo Trekking		1688T36	381	o					SET0459	11/08-	13P	o	•	232	G	
<b>SCUDO</b>	02/96-12/06	1063	248	o	1500	9,10	60	B								
Type 220		1063T36	383	o												
<b>SCUDO</b>	01/07-	1613	252	o	2000	12,20	130	B	SET0327	01/07-	7P	o	•	142	F	
Type 270 / 272 Nicht für Fahrzeuge mit Luftfederung +PU+ Chassis Cab Not for vehicles with air suspension + PU+, chassis cab		1613T36	387	o					SET0402	01/07-	7P	o	•	142	G	
<b>SCUDO III</b>	12/21-	2165	254		2600	13,90	120	A	SET1127*	12/21-	7P	o	•	135	G	
Auch für Elektrofahrzeuge Also suited for electric vehicles		2166	254		3000	15,00	150	A	SET1128*	12/21-	13P	o	•	138	G	
<b>SEDICI</b>	06/06-12/14	1596	259	o	1300	7,40	50	B	SET0332	06/06-12/14	7P	o	•	56	E	
Type FY		1596T35	394	o												
<b>STILO</b>	10/01-11/06	1329	240	o	1300	8,10	60	B	SET0166	10/01-11/06	7P	o	•	126	G	
Type 192 - 5 T./d.		1329T35	375	o												
<b>STILO Multi Wagon + Uproad</b>	01/03-08/08	1388	248	o	1400	8,00	60	B	SET0477	01/03-08/08	7P	o	•	126	G	
Type 192		1388T36	383	o												
<b>STRADA</b>	06/99-	1597	285		1300	7,60	75	B								
Type 178 / 278 Chassis Cab																
<b>TALENTO</b>	06/16-	2680	242	o	2500	13,85	100	A	SET0795	06/16-	7P	o	•	115	H	
Type 296				o					SET0796	06/16-	13P	o	•	127	H	

Prises: VAT excluded modifiable without any prior notification

\* Articles with an asterisk \*\* are specially made, they are never taken back.

For older models, please contact us.

For versions with LPG - AD Blue - CNG, please check compatibility / contact us.

				€			D	1800		100	A	SET0941	10/15-	7P			€		i
<b>TIPO</b> Type 356 - 4 + 5 T./d. Nicht für Sport / Not suited for Sport	2486 2486T38		267 402	1800	9,95	100	A	SET0941	10/15-	7P			157 170	H H					
<b>TIPO Cross</b> 5 T./d.	2486 2486T38		267 402	1800	9,95	100	A	SET0941 SET0942	10/20- 10/20-	7P 13P			157 170	H H					
<b>TIPO Stationwagen</b> Type 356	2173 2173T38		267 402	1650	9,00	90	A	SET0941 SET0942	03/16- 03/16-	7P 13P			157 170	H H					
<b>ULYSSE</b> Type 220	1063 1063T36		248 383	1500	9,10	60	B												
<b>ULYSSE</b> Type 179	1368 1368T35		294 429	1900	10,80	100	B	SET0192 SET0505 SET0554	08/02-12/06 01/07-06/11 01/07-06/11	7P 7P 13P			111 155 164	G G G					
<b>FORD</b>																			
<b>B-MAX</b> Type JK Nicht für LPG / Not suited for LPG	1930 1930T38		249 384	900	6,80	80	B	SET0700 SET0701	10/12- 10/12-	7P 13P			106 118	G G					
<b>C-MAX Facelift</b> Type DM2 - 5 T./d.	1437 1437T36		243 378	1700	9,70	75	A	SET0225	02/07-09/10	7P			76	G					
<b>C-MAX II + GRAND C-MAX</b> Type DXA / CB7 / CEU - 5 T./d. Auch für Fahrzeuge mit Option "sensorgesteuerte Heckklappe" / Nicht für LPG + CNG & Energi (Plug-in Hybrid) Also for vehicles with option "handsfree tailgate" / Not for LPG + CNG & Energi (Plug-in Hybrid)	2089 2089T36		242 377	1800	9,95	110	B	SET0904 SET0905	10/10- 10/10-	7P 13P			128 147	G G					
<b>COUGAR</b> Type EC	1141 1141T35		300 435	1500	8,30	75	B	SET0917 SET0918	06/14-03/16 06/14-03/16	7P 13P			97 112	H H					
<b>ECOSPORT</b> Nur Fahrzeuge mit Heckreserverad / Nicht für 4WD Only vehicles with spare tire on the back / Not for 4WD	2049T38		383	750	5,35	64	A	SET0917 SET0918	06/14-03/16	13P			97 112	H H					
<b>ECOSPORT</b> Nur Fahrzeuge ohne Heckreserverad / Nicht für 4WD Only vehicles without spare tire on the back / Not for 4WD	2126 2126T38		248 383	750	5,35	64	A	SET0917 SET0918	05/15-10/17 05/15-10/17	7P 13P			97 112	H H					
<b>ECOSPORT Facelift</b> Nur für Fahrzeuge ohne Heckreserverad Nicht für ST-Line & 4WD/ Auch für Titanium Only suited for vehicles without spare tire on the back / Not suited for ST-Line & 4WD / Also suited for Titanium	2280 2280T38		252 387	1100	7,00	80	A	SET1033 <sup>1</sup> SET1098 <sup>2</sup> SET1034 <sup>1</sup> SET1099 <sup>2</sup>	11/17- 11/17- 11/17- 11/17-	7P 7P 13P 13P			97 121 115 138	H H H H					

Preise: ohne Mehrwertsteuer und können sich ändern ohne vorabgehende Mitteilung.

\* Artikel angedeutet mit einem\*\* werden nur auf Anfrage angefertigt, diese Artikel werden nicht zurückgenommen.

Für ältere Modelle, bitte kontaktieren Sie uns.

Für Versionen mit LPG – AD Blue – CNG, bitte überprüfen Sie die Kompatibilität / kontaktieren Sie uns.

<b>EDGE</b> Nicht für Sport / Not suited for Sport	08/15-	2163 2163T38 2164T60	  	267 402 452	2350	12,00	120	A	SET0976 SET0977	08/15- 08/15-	7P 13P	 	• •	134 152	G G
<b>ESCORT COURIER / VAN</b> Type AVL	07/90-12/06	1033		231	800	6,70	60	B							
<b>EXPLORER</b> Type U2	09/94-08/01	1135		411	3500	14,85	120	B							
<b>F-150 4x4</b> Pritsche / Auch auf Gas (LPG) Pickup / Also on gas (LPG)	10/96-11/03	1106		411	3500	17,20	130	B							
<b>F-250 4x4</b> Chassis Cab	01/99-11/03	1105 *		476	3500	21,00	200	B							
<b>FIESTA IV + Van</b> Type JA / JB - 3 + 5 T./d.	08/95-12/99	0092 0092T35	 	217 352	1000	6,00	50	B	SET0025	08/95-12/99	7P		•	62	E
<b>FIESTA V</b> Type JH / JD - 3 + 5 T./d. Nicht für S + ST + GT / Not suited for S + ST + GT	04/02-09/08	1419 1419T35	 	231 366	1100	6,40	50	A	SET0206 SET0298	04/02-10/05 11/05-09/08	7P 7P	 	• •	138 73	G G
<b>FIESTA VI + Van</b> 3 + 5 T./d. Nicht für Econetic - Titanium S - ST150PS - R2 Sport Not for Econetic - Titanium S - ST150PS - R2 Sport	10/08-12/16	1729 1729T38	 	249 384	1000	6,00	50	A	SET0406 SET0732 SET0733	10/08-12/12 01/13-12/16 01/13-12/16	7P 7P 13P	  	• • •	55 54 81	G G G
<b>FIESTA VII</b> 3 + 5 T./d. Auch für Titanium & Vignale / Nicht für ST-line Also for Titanium & Vignale / Not suited for ST-line	01/17-	2244 2244T38 2672T60	  	247 382 437	1100	6,80	80	A	SET1001 SET1002	01/17-12/21 01/17-12/21	7P 13P	 	• •	138 153	H H
<b>FIESTA VII Facelift</b> 3 + 5 T./d. Nicht für ST-line / Not suited for ST-line	01/22-	2244 2244T38 2672T60	  	247 382 437	1100	6,80	80	A	SET1001 SET1002	01/22- 01/22-	7P 13P	 	• •	138 153	H H
<b>FOCUS I</b> Type DBW - 3 T./d.	10/98-11/04	1126 1126T36	 	217 352	1200	7,00	75	A	SET0188	02/01-11/04	7P		•	60	E
<b>FOCUS I</b> Type DAW - 5 T./d.	10/98-11/04	1126 1126T36	 	217 352	1200	7,00	75	A							
<b>FOCUS I</b> Type DFW - 4 T./d.	02/99-03/05	1150 1150T36	 	217 352	1250	7,20	75	A							
<b>FOCUS C-MAX</b> Type C214 - 5 T./d.	10/03-02/07	1437 1437T36	 	243 378	1700	9,70	75	A	SET0225	10/03-03/07	7P		•	76	G

Prises: VAT excluded modifiable without any prior notification

\* Articles with an asterisk \*\* are specially made, they are never taken back.

For older models, please contact us.

For versions with LPG - AD Blue - CNG, please check compatibility / contact us.



Icon	Icon	Icon	Icon	Icon	Icon	Icon	Icon	Icon	Icon	Icon	Icon	Icon	Icon	Icon	Icon	Icon	Icon	Icon	Icon	Icon							
GALAXY II Facelift Type WGR - 5 T./d.	06/00-05/06	1251	248	2000	11,00	75	SET0099	06/00-04/06	7P																		
		1251T36	383				SET0452	06/00-04/06	13P																		
GALAXY III Type WA6 - 5 T./d.	05/06-06/15	1589	252	2000	11,10	95	SET0312	05/06-06/15	7P																		
		1589T36	387				SET0444	05/06-06/15	13P																		
GALAXY IV 5 T./d.	07/15-	2114	254	2000	11,43	120	SET1045	07/15-	7P																		
		2114T38	389				SET1046	07/15-	13P																		
KA+ 5 T./d.	06/16-	2245T36	353	650	4,50	55	SET1148 <sup>1</sup>	07/18-	7P																		
							SET1149 <sup>1</sup>	07/18-	13P																1-Fahrzeug muss vorbereitet sein 1Vehicle must be prepared		
KUGA I Nicht für ST + Titanium S Sportpaket / Auch für ST-Line & Fahrzeuge mit Option "sensorgesteuerte Heckklappe" Not suited for ST + Titanium S sport pack / Also suited for ST-Line & vehicles with option "handsfree tailgate"	03/08-02/13	1962	254	2150	10,80	100	SET0401	03/08-02/13	7P																		
		1962T38	389																								
		1963T60	429																								
KUGA II Type DM2 / C520 Nicht für ST + Titanium S Sportpaket / Auch für ST-Line & mit Option "sensorgesteuerte Heckklappe" Not suited for ST + Titanium S sport pack / Also suited for ST-Line & with option "handsfree tailgate"	03/13-06/19	1962	254	2150	10,80	100	SET0779	03/13-06/19	7P																		
		1962T38	389				SET0726 <sup>1</sup>	03/13-06/19	13P																		
		1963T60	429				SET0780	03/13-06/19	13P																		
KUGA III Phase I Type DFK Auch für Mild Hybrid & Plug-in Hybrid & ST-Line Also suited for Hybrid & Plug-in Hybrid & ST-Line	07/19-12/20	2636	251	2100	10,85	120	SET1061	07/19-12/20	7P																		
		2636T36	386				SET1062	07/19-12/20	13P																		
		2637T60	447																								
KUGA III Phase II Facelift Type DFK Auch für Hybridfahrzeuge & Plug-in Hybrid & Fahrzeuge mit Option "sensorgesteuerte Heckklappe" / Nicht für ST-Line Also suited for hybrid & Plug-in Hybrid & vehicles with option "handsfree tailgate" / Not suited for ST-Line	01/21-	2636	251	2100	10,85	120	SET1061	01/21-	7P																		
		2636T36	386				SET1062	01/21-	13P																		
		2637T60	447																								
MAVERICK Type UDS / UNS	02/93-04/98	1016	217	3000	13,70	150																					
MONDEO I + II Clipper Type BNP Nicht für 4x4 + RS Not suited for 4WD + RS	01/93-09/00	0419	224	1600	8,50	75																					
		0419T35	359																								
MONDEO III Titanium + Ghia Type B5Y - 5 T./d.	05/05-08/07	1531	252	2000	10,04	80																					
		1531T35	387																								

**Prises:** VAT excluded **modifiable without any prior notification**  
\* Articles with an asterisk \*\* are specially made, **they are never taken back.**  
**For older models,** please contact us.  
For versions with **LPG – AD Blue – CNG,** please check compatibility / contact us.



						€		€			D	3000	15,00	120	B													
<b>RANGER II</b>		05/06-07/12	1642			282	3000	15,00	120	B																		
Type ET / ES Nur mit Step Bumper / Only with Step Bumper																												
<b>RANGER III</b>		09/11-	2139			301	3500	17,17	250	A																		
Type TKE Auch für Limited & Wildtrak & AD Blue / Nicht für XL & Raptor Also suited for Limited & Wildtrak & AD Blue / Not suited for XL & Raptor											SET0596	09/11-12/15	7P	•	•	•	•	•	•	•	•	•	•	•	•	•	183	
										SET0896 <sup>1</sup>	01/16-01/23	7P	•	•	•	•	•	•	•	•	•	•	•	•	•	•	159	
										SET0623	09/11-12/15	13P	•	•	•	•	•	•	•	•	•	•	•	•	•	•	199	
										SET0897 <sup>1</sup>	01/16-01/23	13P	•	•	•	•	•	•	•	•	•	•	•	•	•	•	179	
<b>RANGER III XLT</b>		09/11-	2139 + 2139SET			301 + 26	3500	17,17	250	A	SET0596	09/11-12/15	7P	•	•	•	•	•	•	•	•	•	•	•	•	•	183	
Type TKE										SET0896 <sup>1</sup>	01/16-01/23	7P	•	•	•	•	•	•	•	•	•	•	•	•	•	•	159	
										SET0623	09/11-12/15	13P	•	•	•	•	•	•	•	•	•	•	•	•	•	•	199	
										SET0897 <sup>1</sup>	01/16-01/23	13P	•	•	•	•	•	•	•	•	•	•	•	•	•	•	179	
<b>RANGER IV</b>		11/22-	2724			295	3500	17,00	225	A	SET0897 <sup>1</sup>	11/22-	13P	•	•	•	•	•	•	•	•	•	•	•	•	•	179	
Type RA																												
<b>SIERRA</b>		01/87-02/93	0773			279	1500	7,30	50	B																		
Type GBG/GB4/GBC/GBG - 3 + 4 + 5 T./d. Nicht für Motore mit Einspritzung Not suited for vehicles with injection																												
<b>S-MAX</b>		05/06-01/15	1580 / 1580T36			243 / 378	2050	11,15	120	B	SET0312 / SET0444	05/06-01/15 / 05/06-01/15	7P / 13P	• / •	• / •	• / •	• / •	• / •	• / •	• / •	• / •	• / •	• / •	• / •	• / •	• / •	• / •	160 / 177
Type WS - 5 T./d. Nicht für Titanium S / Not suited for Titanium S																												
<b>S-MAX II</b>		02/15-	2109 / 2109T38			254 / 389	2000	11,43	120	B	SET1045 / SET1046	02/15- / 02/15-	7P / 13P	• / •	• / •	• / •	• / •	• / •	• / •	• / •	• / •	• / •	• / •	• / •	• / •	• / •	• / •	134 / 159
Type CJ - 5 T./d. Nicht für Fahrzeuge mit Option "sensorgesteuerte Heckklappe" / Auch für Fahrzeuge mit Reserverad Not suited for vehicles with option "handsfree tailgate" / Also suited for vehicles with spare tire																												
<b>TOURNEO CONNECT</b>		06/02-11/13	1387			263	1250	8,10	60	A	SET0558	06/02-11/13	7P	•	•	•	•	•	•	•	•	•	•	•	•	•	•	142
Auch für langes Fahrgestell Nicht für 8-Sitzer + LPG Also suited for long chassis Not suited for vehicles with 8 places + LPG																												
<b>TOURNEO CONNECT + GRAND TOURNEO CONNECT</b>		11/13-06/18	2008 / 2008T36 / B05214			242 / 377 / 240	1480	9,00	90	A	SET0779 / SET0780	11/13-06/18 / 11/13-06/18	7P / 13P	• / •	• / •	• / •	• / •	• / •	• / •	• / •	• / •	• / •	• / •	• / •	• / •	• / •	• / •	120 / 131
Type V408 Auch für langes Fahrgestell Also suited for long chassis																												
<b>TOURNEO CONNECT + GRAND TOURNEO CONNECT Facelift</b>		06/18-01/22	2008 / 2008T36 / B05214			242 / 377 / 240	1480	9,00	90	A	SET1061 / SET1062	06/18-01/22 / 06/18-01/22	7P / 13P	• / •	• / •	• / •	• / •	• / •	• / •	• / •	• / •	• / •	• / •	• / •	• / •	• / •	• / •	153 / 166
Type V408 Auch für langes Fahrgestell Also suited for long chassis																												

Prises: VAT excluded **modifiable without any prior notification**  
 \* Articles with an asterisk \*\* are specially made, **they are never taken back.**  
**For older models**, please contact us.  
 For versions with **LPG – AD Blue – CNG**, please check compatibility / contact us.





<b>TRANSIT CUSTOM</b> Auch für Version "Sport" Also suited for version "Sport"	04/12-	1942		236	2800	14,91	125	A	SET0710 <sup>1</sup>	04/12-05/16	7P	•	•	124	H	*Bestellen Sie auch SET0710-C wenn Fahrzeug kein vorbereiteten Stecker hat. *Also order SET0710-C when the vehicle doesn't have a prepared plug
									SET0932	06/16-	7P	•	•	131	H	
									SET0711 <sup>1</sup>	04/12-05/16	13P	•	•	145	H	
									SET0933	06/16-	13P	•	•	181	H	
<b>TRANSIT Pickup</b> Einzelbereifung / Single wheels	11/85-09/91	0709		224	2000	12,50	100	A	SET0710-C	04/12-05/16	U			56	G	
<b>TRANSIT Pickup</b> Radstand 2835 mm - Einzelbereifung + Doppelräder Wheel base 2835 mm - single + double wheels	09/91-07/00	0709		224	2000	12,50	100	A								
<b>TRANSIT Pickup L</b> Radstand 3570 mm - Einzelbereifung & Doppelräder Wheel base 3570 mm - single & double wheels	09/91-07/00	0700		248	2000	13,5	110	A								
<b>TRANSIT III Pickup</b>	08/00-03/14	1243		240	2800	17,00	125	A	SET0695	08/00-03/14	7P	•	•	167	H	
	04/14-	2034		231	3500	19,70	150	A	SET0793	04/14-05/16	7P	•	•	125	H	
<b>TRANSIT IV Chassis cabine</b> Das Lochbild 90 x 56 mm Drilling pattern 90 x 56 mm									SET0932	06/16-	7P	•	•	131	H	
									SET0794	04/14-05/16	13P	•	•	175	H	
<b>WINDSTAR</b> Type A3	01/99-08/04	1168		387	1900	10,50	80	B	SET0933	06/16-	13P	•	•	181	H	
		1168T36		522												
<b>GMC</b>																
<b>RALLY SIX 25 + 35 + VENDURA 2500 VAN</b>	01/78-12/96	0616		398	2500	13,20	75	B								
<b>SAVANA</b>	09/04-	1020		398	3100	16,20	182	B								
<b>HONDA</b>																
<b>ACCORD V</b> Type CC / CD / CE / CF - 4 T./d.	03/93-10/98	0354		256	1300	7,50	75	B								
		0354T35		391												
<b>ACCORD VI</b> Type CG / CK - 4 T./d. Nicht für Type R / Not suited for type R	10/98-06/03	1136		285	1500	8,50	60	B								
		1136T35		420												
<b>ACCORD VI Coupé + V6</b> Type CG	02/98-06/03	1173		334	1500	8,50	70	B								
		1173T35		469												
<b>ACCORD VI</b> Type CH / CL - 5 T./d. Nicht für Type R / Not suited for type R	12/99-12/02	1136		285	1500	8,50	60	B								
		1136T35		420												
<b>ACCORD VII</b> Type CL / CN - 4 T./d.	02/03-05/08	1396		294	1500	8,51	75	B	SET0210	02/03-12/08	7P	•	•	119	G	
		1396T38		429												
<b>ACCORD VII Tourer</b> Type CM / CN	04/03-05/08	1423		300	1500	9,00	75	B								
		1423T38		435												

<b>ACCORD VIII</b> Type CU - 4 T./d. Nicht für Type S / Not suited for type S	06/08-	1754	1754T38	296	•	1700	9,35	75	B	SET0210	06/08-	7P	•	•	•	•	•	119	G		i
				431																	
<b>ACCORD VIII Stationwagen</b> Type CW Nicht für Type S / Not suited for type S	06/08-	1754	1754T38	296	•	1700	9,35	75	B												
				431																	
<b>CIVIC V</b> Type EG - 3 T./d. Nicht für LPG / Not suited for LPG	10/91 - 11/95	0351	0351T35	256	○	800	5,00	50	B												
				391																	
<b>CIVIC V + VI Coupé</b> Type EJ / EM1 - 2 T./d.	08/93-12/98	0524		256	○	1000	6,10	50	B												
		0524T35		391																	
	04/98-02/01	1077	*	499		1300	7,30	50	B	SET0027	04/98-02/01	7P	○	•			58	F			
		1077T35	*	634																	
<b>CIVIC VI</b> Type EJ / EK - 3 T./d.	10/95-02/01	0014		256	○	1000	6,10	50	B												
		0014T35		391																	
<b>CIVIC VI Fastback</b> Type MA / MB - 5 T./d.	09/94-01/97	0124		240	○	1000	6,50	50	B												
<b>CIVIC VI Fastback</b> Type MA / MB - 5 T./d. Nicht für type R & type R-replica Not suited for type R & type R-replica	01/97-02/01	1042		240	○	1200	7,00	50	B												
		1042T36		375																	
<b>CIVIC VII</b> Type EU / EP / EV - 3 T./d. Nicht für type R & type R-replica Not suited for type R & type R-replica	02/01-09/03	1319		256	○	1200	7,00	50	B												
		1319T36		391																	
<b>CIVIC VII</b> Type EU / EP / EV - 3 T./d. Auch für Type R & R-replica Also suited for type R & R-replica	10/03-09/05	1480		240	○	1200	7,25	50	B												
		1480T38		375																	
<b>CIVIC VII</b> Type EU / EP / EV - 5 T./d. Nicht für type R & type R-replica Not suited for type R & type R-replica	02/01-09/05	1296		256	○	1200	7,10	50	B												
		1296T36		391																	
<b>CIVIC VIII</b> Type FN / FK - 3 + 5 T./d. Nicht für type R + type S / Not for type R + type S	09/05-01/12	1563		267	○	1600	8,60	75	B												
		1563T38		402																	
<b>CIVIC IX</b> Type FK - 5 T./d. Nicht für type R & Sport / Not for type R & Sport	02/12-	1921		267	○	1700	8,83	75	B												
		1922T60		424																	

Preise: ohne Mehrwertsteuer und können sich ändern ohne vorabgehende Mitteilung.

\* Artikel angedeutet mit einem\*\* werden nur auf Anfrage angefertigt, diese Artikel werden nicht zurückgenommen.

Für ältere Modelle, bitte kontaktieren Sie uns.

Für Versionen mit LPG – AD Blue – CNG, bitte überprüfen Sie die Kompatibilität / kontaktieren Sie uns.



























<b>CIVIC IX Tourer</b> Type FK	01/14-	2013	1700	8,83	80	B													
		2014T30	1700	8,83	80	B													
		2263	1475	8,00	85	B													
		2263T38	1475	8,00	85	B													
<b>CIVIC X</b> Type FC / FK - 5 T./d.	02/17-	2263	1475	8,00	85	B													
		2263T38	1475	8,00	85	B													
		SET1187	158																
		SET1188	168																
Nicht für Typ R & Auspuff in der Mitte: Sport/Sport Plus/S Not for type R & central exhaust: Sport/Sport Plus/S																			
<b>CONCERTO</b>	08/89-03/95	0124	1000	6,50	50	B													
Type HW / MA - 5 T./d.																			
<b>CR-V I</b> Type RD	03/97-02/02	1012	1500	8,30	75	B													
		1012T35	1500	8,30	75	B													
<b>CR-V II</b> Type RD	09/01-09/06	1349	1500	9,00	100	B													
		1349T36	1500	9,00	100	B													
<b>CR-V III</b> Type RE	09/06-10/12	1628	2000	10,25	100	B													
		1628T36	2000	10,25	100	B													
Nicht für Aero Pack / Not suited for Aero Pack																			
<b>CR-V IV</b> Type RM	10/12-04/17	1722T30	2100	10,50															
		1973	2200	10,95	115	B													
Nicht für Black Edition / Not suited for Black Edition																			
<b>CR-V V</b> Type RW, RT	05/17-	2515	2100	11,00	120	A													
		2515T36	2100	11,00	120	A													
		2516T60	2100	11,00	120	A													
Auch für Hybridfahrzeuge / Nicht für mit Option "sensorgesteuerte Heckklappe" & Black Edition Also suited for hybrid / Not suited for vehicles with option "handsfree tailgate" & Black Edition																			
<b>FR-V + Facelift</b> Type BE - 3 + 5 T./d.	08/04-10/09	1505	1600	8,57	90	B													
		1505T36	1600	8,57	90	B													
<b>HR-V</b> Type GH - 3 + 5 T./d.	03/99-12/01	1147	1250	6,90	60	B													
		1147T36	1250	6,90	60	B													
<b>HR-V Facelift</b> Type GH - 3 + 5 T./d.	01/02-12/06	1340	1200	7,25	60	B													
		1340T36	1200	7,25	60	B													
<b>HR-V</b> Type RU - 3 T./d.	08/15-03/21	2111	1450	8,10	85	B													
		2111T36	1450	8,10	85	B													
<b>JAZZ III</b> Type GE / GG / GP	07/08-08/15	2035	1000	6,10	95	B													
		2035T38	1000	6,10	95	B													
Nicht für Hybridfahrzeuge / Not suited for hybrid																			
<b>JAZZ IV</b> Type GK	09/15-05/20	2183	1000	6,10	95	A													
		2183	1000	6,10	95	A													
Nicht für Hybridfahrzeuge / Not suited for hybrid																			

Prises: VAT excluded modifiable without any prior notification

\* Articles with an asterisk \*\* are specially made, they are never taken back.

For older models, please contact us.

For versions with LPG – AD Blue – CNG, please check compatibility / contact us.

				€			D							i	
<b>LOGO</b> Type GA	03/99-03/02	1151 1151T36		240 375	•	800	5,40 5,40	50	SET0134	03/99-03/02	7P	○	•	81	G
<b>STREAM</b> Type RN	05/01-07/06	1320 1320T38		256 391	○	1400	8,50 8,50	60							
<b>HYUNDAI</b>															
<b>ACCENT II</b> Type LC - 5 T./d. Nicht für LPG / Not suited for LPG	09/99-11/05	1256 1256T36		294 429	○	1150	6,50 6,50	50							
<b>ATOS</b> Type MX	02/98-10/01	1085 1085T36		285 420	•	500	3,00 3,00	50							
<b>BAYON</b> Type BC3	05/21-	2589 2589T36 2590T60		226 361 425	○	1250	7,00 7,00	80	SET1196 SET1197	05/21- 05/21-	7P 13P	○	•	143 155	H H
<b>COUPE</b> Type GK	08/01-12/05	1369T35		460		1400	8,20	60							
<b>ELANTRA</b> Type XD - 4 + 5 T./d.	06/00-07/06	1272 1272T36		271 406	○	1400	8,10 8,10	65							
<b>GALLOPER II</b> Type JK-01 Nur Fahrzeuge mit kurzem Fahrgestell Only vehicles with short chassis	01/98-12/03	1160		285		3300	14,40	120	SET01071	01/98-12/03	7P	○	•	77	E *Nur für Fahrzeuge mit Vorbereitung für Elektrosetz *Only suited for vehicles with prepared plug
<b>GALLOPER II</b> Type JK-01 Nur Fahrzeuge mit langem Fahrgestell Only vehicles with long chassis	01/98-12/03	1081		271		3000	13,70	100	SET01071	01/98-12/03	7P	○	•	77	E *Nur für Fahrzeuge mit Vorbereitung für Elektrosetz *Only suited for vehicles with prepared plug
<b>GETZ</b> Type TB	08/02-09/05	1363 1363T35		240 375	○	1100	6,51 6,51	45							
<b>GETZ</b> Type TB	10/05-12/08	1554T35		394	○	1150	6,75	44							
<b>GRAND SANTA FE</b> Type TG - 4 T./d.	06/13-	1953T30 1537		441 294	•	3000	13,70 13,70	120							
<b>GRANDEUR</b> Type TG - 4 T./d.	06/06-12/11	1537T35		429	○	1800	9,65	75							
<b>H-1 Pickup</b>	06/00-01/10	1271		263		1500	12,00	60							

Preise: ohne Mehrwertsteuer und können sich ändern ohne vorabgehende Mitteilung.

\* Artikel angedeutet mit einem\*\* werden nur auf Anfrage angefertigt, diese Artikel werden nicht zurückgenommen.

Für ältere Modelle, bitte kontaktieren Sie uns.

Für Versionen mit LPG – AD Blue – CNG, bitte überprüfen Sie die Kompatibilität / kontaktieren Sie uns.

i		€		D		Z		M		P		H		A		E		I	
<b>H1 + H200 + Sattelite</b> Nicht für 4x4 & Liftingmodell 2007/ Nur Fahrzeuge mit Radstand 3080 mm (auf Blattfedern) Not suited for 4WD & facelift model 2007 / Only suited for vehicles with wheel base 3080 mm (on leaf springs)		06/97-12/07	1109 *	1450	11,10	90	A	271											
			1109T35 *					406											
<b>H1 Travel + H1 People + H300</b> Type TQ		02/08-	1695	2300	13,55	130	A	269	0	02/08-	13P		SET0607					224	H
			1695T36					404											
<b>H 200 MPV</b> Type A1		06/97-12/07	1159	1500	10,20	85	A	271											
			1159T35					406											
Nicht für 4x4 / Fahrzeuge mit Spiralfedern Not suited for 4WD / Vehicles with spiral springs																			
<b>H350 Kasten - Van</b> Ohne Orig. Trittsstufe Einzelbereifung: Radstand 3435 mm Without orig. step Single wheels: wheel base 3435 mm		04/15-	1621	3500	17,20	150	A	254					SET1027					137	G
			2009					254					SET1028					157	G
<b>H350 Kasten - Van</b> Ohne Trittsstufe oder mit Trittsstufe (ohne Parksensoren) / Einzelbereifung: langes Radstand 3670 mm Without step or with step (without park sensors) / Single wheels: long wheel base 3670 mm		04/15-	1590	3500	20,20	150	A	299					SET1027					137	G
			2009					254					SET1028					157	G
<b>H350 Pickup</b> 3.0T & 3.5T / Einzelbereifung / Für kurzes Überhang 3.0T & 3.5T / Single wheels / For short overhang		04/15-	1878T38	920	5,50	50	A	375	0	10/07-11/13	7P		SET0394					46	F
<b>H350 Pickup</b> Einzelbereifung / Single wheels		04/15-	2009					254					SET1027					137	G
<b>i10 I + Facelift</b> Type PA Nicht für LPG / Not suited for LPG		10/07-11/13	2423T60	0	0,00	75	A	428		09/19-	7P		SET1134					113	H
			1747					232		09/19-	13P		SET1135					128	H
<b>i20</b> Type PB / PBT Nicht für MS Design / Not suited for MS Design		08/08-11/14	1747T36	1150	6,80	50	A	367					SET0413					62	F
			2072					236		08/08-05/12	7P		SET0704					90	G
			2072T35					371		06/12-11/14	7P		SET0705					105	G
<b>i20 + Facelift</b> Type GB / IB		11/14-12/19	2072	1200	7,00	80	B	236		06/12-11/14	13P		SET0839					111	H
			2072T35					371		11/14-12/19	7P		SET0840					126	H
<b>i20 ACTIVE</b> Type IB / GB		09/15-12/19	2072KIT	1200	7,00	80	B	371		09/15-12/19	7P		SET0839					111	H
			2072KIT					55		09/15-12/19	13P		SET0840					126	H

Prises: VAT excluded modifiable without any prior notification

\* Articles with an asterisk \*\* are specially made, they are never taken back.

For older models, please contact us.

For versions with LPG – AD Blue – CNG, please check compatibility / contact us.

















<b>COMPASS</b> Type PK Nicht für Benzinmotor / Not suited for petrol engine	05/11-06/17	1881 1881T36	• •	2000	10,00	100	B	SET0591 SET0650	05/11-06/17 05/11-06/17	7P 13P	• •	• •	76 161	H H		
	07/17-	2241 2241T38	• •	2000	10,20	110	A	SET1096 SET1097	07/17- 07/17-	7P 13P	• •	• •	138 159	G G	Trailhawk: rote Abschleppöse kann nicht nachgerüstet werden For Trailhawk: red towing eye cannot be remounted	
<b>COMPASS HYBRID</b> Type MP, M6 Auch für AD Blue & Plug-In Hybrid (PHEV) Nicht für Option "sensorgesteuerte Heckklappe" Also suited for AD Blue & Plug-In Hybrid (PHEV) Not for vehicles with option "handsfree tailgate"	06/20-	2609	•	2200	10,20	110	A	SET1096	06/20-	7P	•	•	138	G	Trailhawk: rote Abschleppöse kann nicht nachgerüstet werden For Trailhawk: red towing eye cannot be remounted	
		2609T38	•					SET1097	06/20-	13P	•	•	159	G		
	2610T60	•	459													
<b>GLADIATOR</b> Type JT	10/19-	2561	•	3175	14,70	150	A	SET1247	10/19-	13P	•	•	206	G		
<b>GRAND CHEROKEE I + LAREDO</b> Type JZ	09/91-04/99	0434	•	3500	14,45	100	B									
<b>GRAND CHEROKEE II</b> Type WJ / WG	04/99-09/05	1157	•	3500	15,00	125	B									
		1157T36	•													
<b>GRAND CHEROKEE III</b> Type WH / WK Nicht für SRT8 / Not suited for SRT8	06/05-01/11	1530	•	3500	15,40	140	B									
		1530T36	•													
<b>GRAND CHEROKEE IV</b> Type WK / WK2 Auch für S-Limited & Overland / Nicht für SRT8 & Summit Also for S-Limited & Overland / Not for SRT8 & Summit	01/11-	1877	•	3500	15,71	175	B	SET0573	05/11-04/13	7P	•	•	71	H		
		1877T36	•						SET0815	05/13-	7P	•	•	147	H	
<b>GRAND CHEROKEE IV</b> Type WK / WK2 Auch für Overland & Summit & S-Limited & Fahrzeuge mit ADBlue Behälter / Nicht für SRT8 Also suited for Overland & Summit & S-Limited & vehicles with ADBlue tank / Not suited for SRT8	05/11-	1985T60	•	3500	15,71	180	B	SET0573	05/11-04/13	7P	•	•	71	H		
			•						SET0815	05/13-	7P	•	•	147	H	
<b>GRAND CHEROKEE L V</b> Type WL Nur für Plug-In Hybrid (4XE) / Auch für Fahrzeuge mit Option "sensorgesteuerte Heckklappe" / Nicht für Trail Hawk Only suited for Plug-In Hybrid (4XE) / Also suited for vehicles with option "handsfree tailgate" / Not suited for Trail Hawk	05/21-	2752	•	2800	14,60	150	A	SET1297	05/21-	7P	•	•	130			
		2752T38	•									SET1298	05/21-	13P	•	•
<b>PATRIOT</b> Type MK74 Nicht für Benzinmotor & Rally Package Not suited for essence engine & Rally Package	02/07-05/11	1645	•	2000	10,00	100	B	SET0591	02/07-05/11	7P	•	•	76	H		
		1645T36	•						SET0650	02/07-05/11	13P	•	•	161	H	

Prises: VAT excluded modifiable without any prior notification

\* Articles with an asterisk "\*" are specially made, they are never taken back.

For older models, please contact us.

For versions with LPG - AD Blue - CNG, please check compatibility / contact us.

<b>RENEGADE Phase I</b> Type BU Nicht für Trailhawk & Hybrid / Auch für AD Blue Not for Trailhawk & hybrid / Also for AD Blue															
	2486	2486	267	1800	9,75	100	SET1039	10/14-09/18	7P				138	H	
	2486T38		402	1550	8,75		SET1040	10/14-09/18	13P				157	H	
<b>RENEGADE Phase II</b> Type BU Nicht für Trailhawk & Hybridfahrzeuge Auch für AD Blue & Plug-In Hybrid (PHEV) & Mild Hybrid Not suited for Trailhawk & hybrid Also for AD Blue & Plug-In Hybrid (PHEV) & Mild Hybrid															
	2486	2486	267	1800	9,75	100	SET1096	10/18-	7P				138	G	
	2486T38		402	1550	8,75		SET1097	10/18-	13P				159	G	
<b>WRANGLER I</b> Type YJ / SJ Eckstoßstange / Angular bumper															
	0977		240	2500	11,00	100									
<b>WRANGLER II</b> Type TJ Durchlaufende Stoßstange / Rounded bumper															
	0459		248	2000	9,70	75	SET0128	08/96-11/99	7P				58	F	
<b>WRANGLER II</b> Type TJ															
	1219		256	2500	11,00	75	SET0128	11/99-04/07	7P				58	F	
<b>WRANGLER III</b> Type JK Auch für Rubicon / Also suited for Rubicon															
	1651	1651	231	3500	15,30	170	SET0963	04/07-08/18	7P				142	G	
<b>WRANGLER IV</b> Type JL - 3 + 5 T./d. Auch für AD Blue & Wrangler Unlimited & PHEV Hybrid Also for AD Blue & Wrangler Unlimited & PHEV Hybrid															
	2321	2321	230	2600	12,85	140	SET0963	09/18-	7P				142	G	
	2321T36	2321T36	365				SET0964	09/18-	13P				242	G	
<b>KIA</b> <b>CARENS II MPV</b> Type FJ															
	1390	1390	300	1250	8,10	75	SET0348	07/02-08/06	7P				72	F	
	1586	1586	293	1650	9,50	75	SET0345	09/06-02/13	7P				107	E	
<b>CARENS III MPV</b> Type UN															
	1586T36	1586T36	428												
<b>CARENS IV</b> Type UN															
	1976	1976	237	1600	9,25	85	SET0745	03/13-	7P				126	H	
<b>CARNIVAL I + II</b> Type UP / GQ Nicht für Metallstoßstange / Not for metal bumper															
	1255	1255	334	2050	11,40	75	SET0746	03/13-	13P				144	H	
<b>CARNIVAL III / GRAND CARNIVAL III</b> Type VQ															
	1582	1582	285	2000	12,10	85	SET0343	09/05-12/10	7P				135	G	
	1582T36	1582T36	420				SET0344	09/05-12/10	7P				206	G	

Preise: ohne Mehrwertsteuer und können sich ändern ohne vorabgehende Mitteilung.

\* Artikel angedeutet mit einem "m" werden nur auf Anfrage angefertigt, diese Artikel werden nicht zurückgenommen.

Für ältere Modelle, bitte kontaktieren Sie uns.

Für Versionen mit LPG – AD Blue – CNG, bitte überprüfen Sie die Kompatibilität / kontaktieren Sie uns.







<b>OPTIMA III</b> Type TF - 4 T./d. Nicht für Hybrid & AdBlue / Not for hybrid & AdBlue	03/12-08/15	1911	243	1930	10,00	85	B	SET0953	09/15-	7P	•	•	•	•	•	•	•	•	•	•	•	•	•	•	
		1911T38	378	1930	10,00	85	B	SET0954	09/15-	13P	•	•	•	•	•	•	•	•	•	•	•	•	•	•	
		1910T30	419	1930	10,00	85	B	SET1043	09/16-	7P	•	•	•	•	•	•	•	•	•	•	•	•	•	•	
<b>OPTIMA IV</b> Type JF - 4 T./d. Nicht für Hybrid & AdBlue / Not for hybrid & AdBlue	09/15-	1911	243	1930	10,00	85	B	SET1044	09/16-	13P	•	•	•	•	•	•	•	•	•	•	•	•	•	•	
		1911T38	378	1930	10,00	85	B	SET1043	09/16-	7P	•	•	•	•	•	•	•	•	•	•	•	•	•	•	•
		1910T30	419	1930	10,00	85	B	SET1044	09/16-	13P	•	•	•	•	•	•	•	•	•	•	•	•	•	•	•
<b>OPTIMA Sportswagon</b> Type JF Nicht für Hybrid, AdBlue & GT-Line Not for hybrid, AdBlue & GT-Line <b>T30</b> Auch für GT-Line / Also suited for GT-Line	09/16-	1911	243	1870	9,90	100	A	SET1043	11/16-	7P	•	•	•	•	•	•	•	•	•	•	•	•	•	•	
		1911T38	378	1870	9,90	100	A	SET1044	11/16-	13P	•	•	•	•	•	•	•	•	•	•	•	•	•	•	•
		1910T30	419	1870	9,90	100	A	SET0339	04/04-04/11	7P	•	•	•	•	•	•	•	•	•	•	•	•	•	•	•
<b>OPTIMA SW GT + Hybrid</b> Nicht für AD Blue / Not suited for AD Blue	11/16-	2270T60	423	1870	9,90	100	A	SET1043	11/16-	7P	•	•	•	•	•	•	•	•	•	•	•	•	•	•	
		1458	246	700	5,66	50	B	SET0339	04/04-04/11	7P	•	•	•	•	•	•	•	•	•	•	•	•	•	•	
<b>PICANTO</b> Type SA Nicht für R-Sport / Not suited for R-Sport	04/04-04/11	1458T36	381	700	5,66	50	B	SET0568	05/11-05/17	7P	•	•	•	•	•	•	•	•	•	•	•	•	•	•	
		1873	250	1150	6,20	75	B	SET0568	05/11-05/17	7P	•	•	•	•	•	•	•	•	•	•	•	•	•	•	•
<b>PICANTO</b> Type TA - 3 + 5 T./d. Nicht für Euro 6 Motor / Not for Euro 6 engine	05/11-05/17	1873T36	385	1150	6,20	75	B	SET0389	02/08-02/13	7P	•	•	•	•	•	•	•	•	•	•	•	•	•	•	
		1604	243	1500	8,30	75	A	SET0475	02/08-02/13	13P	•	•	•	•	•	•	•	•	•	•	•	•	•	•	
<b>PRO CEE'D</b> Type ED - 3 T./d. Nicht für XR / Not suited for XR	02/08-02/13	1604T35	378	1500	8,30	75	A	SET0712	03/13-02/19	7P	•	•	•	•	•	•	•	•	•	•	•	•	•	•	
		1981	248	1500	8,35	80	A	SET0713	03/13-02/19	13P	•	•	•	•	•	•	•	•	•	•	•	•	•	•	
		1981T36	383	1500	8,35	75	A	SET0712	03/13-02/19	7P	•	•	•	•	•	•	•	•	•	•	•	•	•	•	
<b>PRO CEE'D GT &amp; GT-Line</b> Type JD - 3 T./d.	03/13-09/18	1924T30	424	1500	8,30	80	A	SET0712	03/13-02/19	7P	•	•	•	•	•	•	•	•	•	•	•	•	•	•	
		2118T30	424	1500	8,30	80	A	SET0713	03/13-02/19	13P	•	•	•	•	•	•	•	•	•	•	•	•	•	•	
	07/15-09/18	2394	239	1650	8,71	90	A	SET1023 <sup>1</sup>	10/18-	7P	•	•	•	•	•	•	•	•	•	•	•	•	•	•	
<b>PROCEED Shooting Brake</b> Type CD - 5 T./d. Nicht für GT- Auch für GT-Line / Not suited for GT - also for GT-Line	10/18-	2394T36	374	1650	8,71	90	A	SET1024 <sup>1</sup>	10/18-	7P	•	•	•	•	•	•	•	•	•	•	•	•	•	•	
		2395T60	435	1650	8,71	90	A	SET1074 <sup>2</sup>	10/18-	13P	•	•	•	•	•	•	•	•	•	•	•	•	•	•	
	06/99-12/10	1215	271	1500	8,40	75	B	SET1074 <sup>2</sup>	10/18-	13P	•	•	•	•	•	•	•	•	•	•	•	•	•	•	
<b>RETONA</b> Type CE	03/05-09/09	1538	293	1250	7,01	50	B	SET0341	03/05-09/09	7P	•	•	•	•	•	•	•	•	•	•	•	•	•	•	
		1538T35	428	1250	7,01	50	B	SET0341	03/05-09/09	7P	•	•	•	•	•	•	•	•	•	•	•	•	•	•	

<sup>1</sup>Nur Fahrzeuge mit Vorbereitung  
<sup>1</sup>Only suited for vehicles with preparation  
<sup>2</sup>Nur Fahrzeuge ohne Vorbereitung  
<sup>2</sup>Only suited for vehicles without preparation

PKW		JK	€	×	mm	D	mm	mm	Z	WS	WS	€	i
RIO II Facelift Type JB - 5 T./d.	10/09-08/11	1802	252	o	1100	6,75	50	B	SET0341	10/09-08/11	7P	46	E
		1802T36	387										
	09/11-12/16	1885T38	402	o	1130	6,65	50	A	SET0589	09/11-12/16	7P	106	F
RIO III Type UB													Nicht für 1.4L Dieselmotor bis 06/2012 Not suited for 1.4L diesel up to 06/2012
	01/17-	2223T36	399	+	1150	6,80	80	A	SET0985 SET0986	01/17- 01/17-	7P 13P	119 134	H H
RIO Stationwagen Type DC	08/00-02/05	1267	294	o	1100	6,40	50	B					
		1267T36	429										
	08/02-06/06	1405 1405T36	319 454	o	2800	13,50	112	B	SET0338	08/02-06/06	7P	72	E
SORENTO I Type JC	07/06-09/09	1584 1584T38	323 458	•	3500	15,00	140	B	SET0342 SET0456	07/06-09/09 07/06-09/09	7P 13P	58 86	E E
SORENTO I Facelift Type JC Nicht für Skidplate / Not suited for Skidplate	11/09-12/12	1787	277	•	2500	12,30	100	B	SET0533 <sup>1</sup> SET0534 <sup>2</sup> SET0594 <sup>1</sup>	11/09-12/12 11/09-12/12 11/09-12/12	7P 7P 13P	131 124 147	G G H
SORENTO II Facelift Type XM	01/13-12/14	2081	267						SET0707	01/13-12/14	13P	121	H
		2081T38	402	•	2500	12,66	150	B					
		2082T60	441										
SORENTO III Type UM	01/15-12/17	2081	267						SET0837 SET0838	01/15-12/17 01/15-12/17	7P 13P	131 145	G G
		2081T38	402	•	2500	12,66	150	B					
		2082T60	441										
SORENTO III Facelift Type UMPE Auch für GT-Line / Also suited for GT-Line	01/18-03/20	2081	267						SET0837 SET0838	01/18-03/20 01/18-03/20	7P 13P	131 145	G G
		2081T38	402	o	2500	12,66	150	B					
		2082T60	441										
SORENTO IV Type MQ4 Auch für AD Blue & Hybridfahrzeuge Also suited for AD Blue & hybrid	03/20-	2539	245						SET1223 <sup>1</sup> SET1224 <sup>1</sup>	03/20- 03/20-	7P 13P	143 166	G G
		2539T36	380	o	2500	12,80	150	A					
		2540T60	450										
SOUL Type AM Nicht für LPG / Not suited for GPL	02/09-01/14	1751 1751T36	238 373	+	1300	7,60	60	A					
SOUL II Type PS Nicht für Soul EV & Urban Edition Not suited for Soul EV & Urban Edition	02/14-10/19	2043	231	o	1400	8,00	90	A	SET0809 SET0810	02/14-10/19 02/14-10/19	7P 13P	137 163	H H

Preise: ohne Mehrwertsteuer und können sich ändern ohne vorabgehende Mitteilung.  
 \* Artikel angedeutet mit einem\*\* werden nur auf Anfrage angefertigt, diese Artikel werden nicht zurückgenommen.  
 Für ältere Modelle, bitte kontaktieren Sie uns.  
 Für Versionen mit LPG – AD Blue – CNG, bitte überprüfen Sie die Kompatibilität / kontaktieren Sie uns.

<b>E-SOUL</b> Type SK3 Nur für Fahrradträger Only suited for bike carrier	06/20-		374	0	0,00	100	A		SET1117	06/20-	7P		157	G	
			2525T36						SET1118	06/20-	13P		164	G	
<b>E-SOUL III 64 kWh (150 kW)</b> Type SK3	06/20-		371	300	5,50	100	A		SET1117	06/20-	7P		157	G	Nur Fahrzeuge mit Batterie 64 kWh mit Anhängerkupplungspaket Only vehicles with battery 64 kWh with tow bar package
			2577T36						SET1118	06/20-	13P		164	G	
<b>SPORTAGE</b> Type JE / KM Nicht für Fahrzeuge mit Skidplate Not suited for vehicles with Skidplate	09/04-06/10		267	1800	9,91	75	A		SET0340	09/04-06/10	7P		69	E	
			402						SET0434	09/04-06/10	13P		106	E	
<b>SPORTAGE</b> Type SL	07/10-08/15		270	2220	10,70	80	A		SET0540	07/10-08/15	7P		115	G	
			405						SET0560	07/10-08/15	13P		126	G	
	09/15-06/18		254						SET0902	09/15-06/18	7P		121	G	
			389	2300	11,16	120	A		SET0903	09/15-06/18	13P		142	G	10er Buchstabe Fahrgestellnummer F bis J 10th letter VIN number F up to J
<b>T60</b> Auch für GT-line / Also suited for GT-line	↑		429												
	07/18-08/21		254	2300	11,20	120	A		SET0902	07/18-08/21	7P		121	G	
			389						SET0903	07/18-08/21	13P		142	G	10er Buchstabe VIN Nummer Letter K Position 10 of VIN number letter K
			440												
<b>SPORTAGE V</b> Type NQ5 Auch für (Plug-in) Hybride & GT PlusLine Also suited for (Plug-in) Hybrid & GT PlusLine	09/21-		254	2300	11,20	120	A		SET1223 <sup>1</sup>	09/21-	7P		143	G	
			389						SET1224 <sup>1</sup>	09/21-	13P		166	G	<sup>1</sup> Nur Fahrzeuge mit Vorbereitung <sup>1</sup> Only suited for vehicles with preparation
			440												
	06/17-		461	1500	9,00	85	A		SET1140 <sup>1</sup>	06/17-	7P		135	H	<sup>1</sup> Nur Fahrzeuge mit Vorbereitung <sup>1</sup> Only suited for vehicles with preparation
<b>STINGER + STINGER GT-Line</b> Type CK Nicht für GT & Diesel / Not suited for GT & diesel	07/17-		241	1200	6,95	80	A		SET1019	07/17-	7P		128	H	
			376						SET1020	07/17-	13P		142	H	
			428												
	02/10-		246	1300	7,45	75	A		SET0529	02/10-	7P		96	E	
<b>VENGA</b> Type YN	06/19-		381	1600	8,60	90	A		SET0657	06/19-	13P		108	H	
			234						SET1117	06/19-	7P		157	G	
			369						SET1118	06/19-	13P		164	G	
			428												
<b>LADA</b>															
<b>GRANTA</b> Type 2190 - 4 T./d.	06/13-		402	1200	6,65	75	A								
			2172T35												

Prises: VAT excluded modifiable without any prior notification  
 \* Articles with an asterisk \*\* are specially made, they are never taken back.  
 For older models, please contact us.  
 For versions with LPG – AD Blue – CNG, please check compatibility / contact us.
















Icon	Icon	Icon	Icon	Icon	Icon	Icon	Icon	Icon	Icon	Icon	Icon	Icon	Icon	Icon	Icon	Icon		
																	<b>MUSA Facelift</b>	
																	Type 350 Nicht für LPG / Not suited for LPG	
																		<b>PHEDRA</b>
																		Type 179
																		<b>THEISIS</b>
																		Type 841 - 4 T./d.
																		<b>VOYAGER MPV Stow &amp; Go</b>
																		Type 404
																		<b>YPSILON</b>
																		Type 843 - 3 T./d.
																		<b>YPSILON Facelift</b>
																		Type 843 - 3 T./d.
																		<b>YPSILON</b>
																		Type 312 - 5 T./d.
Nicht für Momo Design / Not suited for Momo Design																		
																		<b>ZETA</b>
																		Type 22
<b>LANDROVER</b>																		
																		<b>90 DEFENDER</b>
																		Type LD, L316 Kurzes Fahrgestell / Short wheel base
																		<b>DEFENDER</b>
																		Type L663
																		<b>DISCOVERY I</b>
																		Type LJ
																		<b>DISCOVERY II</b>
																		Type L318
																		<b>DISCOVERY V</b>
																		Type L462
																		<b>T60</b>
																		Speler vorziehen für AHK muss bestellt werden bei Dealer Speler preferred for towbar must be ordered extra with dealer

Prises: VAT excluded **modifiable without any prior notification**  
 \* Articles with an asterisk \*\* are specially made, **they are never taken back.**  
**For older models, please contact us.**  
 For versions with **LPG – AD Blue – CNG**, please check compatibility / contact us.







														<b>i</b>
<b>TGE Pickup</b>	07/17-	2320	€ 252	3500	21,00	160	A	SET0991 <sup>1</sup>	07/17-	7P			41	F
<i>1</i> Nur Fahrzeuge mit Vorbereitete Stecker <i>1</i> Only suited for vehicles with prepared plug <i>2</i> Nur Fahrzeuge ohne Vorbereitete Stecker <i>2</i> Only suited for vehicles without prepared plug														
<b>MAXUS</b>														
<b>DELIVER 9</b>	07/20-	2499	€ 289	3500	17,17	350	A	SET1156	07/20-	7P			190	G
Kasten - Van								SET1157	07/20-	13P			201	G
<b>DELIVER 9 Chassis Cab</b>	01/22-	2736	€ 289	3500	17,20	350	A	SET1262	01/22-	13P			240	G
<b>eDELIVER 3 Kasten / Van</b>	07/20-	2532	€ 282	1250	8,60	75	A	SET1154	07/20-	7P			175	G
<b>eDELIVER 3 Chassis Cab</b>	10/22-	2763	€ 285	1200	9,90	120	A	SET1155	07/20-	13P			186	G
<b>EV30 Kasten / Van</b>	01/19-	2532	€ 282	1250	8,60	75	A							
<b>EV80 Kasten / Van</b>	11/14-	2403	€ 289	1200	10,00	122	A							
<b>EV80 Chassis Cabin</b>	01/20-	2403	€ 289	1200	10,00	122	A	SET1276	01/20-	13P			190	G
<b>MIFA 9</b>	11/21-	2739T36 2740T60	€ 335 410	1100	8,20	100	A							
Anhängerkupplung kommt für Nebelscheinwerfer Towing ball in front of fog light														
<b>T90 EV</b>	09/22-	2727	€ 280	1500	10,20	120	A	SET1279	09/22-	7P			107	E
								SET1280	09/22-	13P			123	E
<b>MAZDA</b>														
<b>2</b>	02/03-09/07	1422 1422T35	€ 240 375	1000	6,00	50	B	SET0239	02/03-09/07	7P			69	G
Type DY Nicht für MPS / Not suited for MPS														
<b>2</b>	10/07-10/14	1676 1676T38	€ 243 378	1250	6,80	50	A	SET0396	10/07-10/14	7P			101	F
Type DE / DH3 Nicht für 1.5L Automatik / Not for 1.5 automatic														
<b>2</b>	11/14-	2101 2101T36	€ 242 377	1300	7,00	85	A	SET1152	11/14-	7P			157	G
Type DL / DU - 5 T./d.														
<b>3</b>	10/03-05/09	1440 1440T36	€ 256 391	1800	9,26	75	A	SET0239	10/03-05/09	7P			69	G
Type BK - 5 T./d.														
Nicht für MPS / Not suited for MPS														
<b>3</b>	06/09-10/13	1440 1440T36	€ 256 391	1800	9,26	75	A	SET0504	06/09-10/13	7P			174	G
Type BL - 5 T./d.														
Nicht für MPS / Not suited for MPS														
<b>3</b>	11/13-10/18	2012 2012T38	€ 254 389	2000	10,00	85	B	SET0919	11/13-10/18	7P			137	F
Type BM / BN - 5 T./d.														
								SET0920	11/13-10/18	13P			145	F

Preise: ohne Mehrwertsteuer und können sich ändern ohne vorabgehende Mitteilung.

\* Artikel angeordnet mit einem\*\* werden nur auf Anfrage angefertigt, diese Artikel werden nicht zurückgenommen.

Für ältere Modelle, bitte kontaktieren Sie uns.

Für Versionen mit LPG – AD Blue – CNG, bitte überprüfen Sie die Kompatibilität / kontaktieren Sie uns.



<b>323 F VI</b> Type BJ - 5 T./d.			1111	09/98-05/04	1650	8,40	75	B	<b>SET0150</b>	09/98-05/04	7P		o				
			1111T35														
<b>323 S V</b> Type BA - 4 T./d.			1027	10/96-09/98	1200	7,00	60	B									
			1027T35														
<b>323 S VI</b> Type BJ - 4 T./d.			1125	09/98-05/04	1250	7,20	50	B	<b>SET0150</b>	05/98-05/04	7P		o				
			1125T35														
<b>626 V</b> Type GF - 4 + 5 T./d.			1029	05/97-10/02	1600	8,30	75	B	<b>SET0033</b>	05/97-01/00	7P		o				
			1029T35														
<b>626 V Station Wagon</b> Type GW			1092	01/98-10/02	1800	8,95	75	B	<b>SET0033</b>	01/98-01/00	7P		o				
			1092T35														
<b>B-SERIE</b> Type UN Blechstoßstange - einzelne Rohrstoßstange Ø77mm Plate bumper - single tube bumper Ø77mm			1636	11/98-11/06	3000	15,00	125	B									
<b>BT-50 Pick-up</b> Type CD / UN Nur für Fahrzeuge mit Step Bumper Only suited for vehicles with Step Bumper			1642	08/06-12/11	3000	15,00	120	B									

Nicht für Trittschleife  
Nicht für doppelte Rohrstoßstange  
Not suited for step bumper  
Not suited for twin tube bumper

<b>CX-3 Phase I + II + III</b> Type DK			2102	05/15-	1200	7,10	75	A	<b>SET1152</b>	05/15-	7P							
			2102T36															
<b>CX-30</b> Type DM Auch für Hybrid / Also suited for hybrid			2103T60	07/19-	1550	8,85	85	A	<b>SET1150</b>	07/19-	7P							
			2488															
<b>CX-5</b> Type KE / GH			2488T36	11/11-02/17	2150	10,80	110	A	<b>SET0633</b>	04/12-01/15	7P							
			2489T60															
<b>CX-5</b> Type KF Auch für AD Blue / Also suited for AD Blue			2373	03/17-08/21	2150	10,80	110	A	<b>SET0999</b>	03/17-08/21	7P							
			2373T36															
<b>CX-5 Facelift</b> Type KF Auch für Option "sensorsgesteuerte Heckklappe" Also for vehicles with option "handsfree tailgate"			2374T60	09/21-	2150	10,80	110	A	<b>SET1000</b>	03/17-08/21	13P							
			2373															
<b>CX-7</b> Type ER			1822	10/07-12/14	2000	10,80	85	C	<b>SET0545</b>	10/07-12/14	7P							
			1822T38															

<sup>1</sup> Elektrossatz LED-kompatibel mit anderem Modul (Ref. 321331)  
<sup>1</sup> Wiring kit is LED compatible with other module (ref. 321331)

**Preise: ohne Mehrwertsteuer und können sich ändern ohne vorabgehende Mitteilung.**

\* Artikel angedeutet mit einem\*\* werden nur auf Anfrage angefertigt, diese Artikel werden nicht zurückgenommen.

Für ältere Modelle, bitte kontaktieren Sie uns.

Für Versionen mit LPG – AD Blue – CNG, bitte überprüfen Sie die Kompatibilität / kontaktieren Sie uns.




















					€	×	↖	↘	D	↖	↘	⚙️	Z	📅	📅	⚙️	📄	📄	🔋	€	⚙️	i		
<b>C-KLASSE</b> Type W204 - 4 T./d. Nicht für AMG+AMG-Line & Blue Efficiency C180&C200 Not for AMG+AMG-line & Blue Efficiency C180&C200	01/07-12/13	1689	1689T36	1690T60	296	○	1900	10,00	75				SET0781	01/07-12/13	7P		●	●		197	●	E	Anhängelast prüfen / Check trailer weight	
		1689T36	1690T60	431	485	○								SET0782	01/07-12/13	13P		●	●		206	●		E
<b>C-KLASSE AMG-Line</b> Type W204 - 4 T./d. Nicht für Blue Efficiency C180 & C200CDI & AMG Not for Blue Efficiency C180 & C200CDI & AMG	01/07-12/13	1776T60	1776T60	1776T60	564	○	1800	10,00	75	B			SET0781	01/07-12/13	7P		●	●		197	●	E	Anhängelast prüfen / Check trailer weight	
		1776T60	1776T60	564		○								SET0782	01/07-12/13	13P		●	●		206	●		E
<b>C-KLASSE Phase I</b> Type W205 - 4 T./d. Nicht für AMG & AMG-Line / Auch für (Plug-In) Hybrid Not for AMG & AMG-line / Also for (Plug-In) Hybrid	12/13-06/18	2531	2531T36	2187T60	283	○	1900	10,60	95	A			SET1171	12/13-06/18	7P		○	●		128	○	G	Je nach dem Fahrzeugtyp sind Änderungen am Kühlsystem des Motors notwendig, wenn man nachher eine Kupplung einbaut Depending on the vehicle type changes to the cooling system of the engine are necessary when installing a tow bar afterwards	
		2531T36	2187T60	418	463									SET1172	12/13-06/18	13P		●	○		137	○		G
	2480T60	2480T60	463										SET1171	02/14-06/18	7P		○	●		128	○	G		
	2480T60	2480T60	463										SET1172	02/14-06/18	13P		○	●		137	○	G		
<b>C-KLASSE Phase II Facelift</b> Type W205 - 4 T./d. Nicht für AMG & AMG-Line / Auch für (Plug-In) Hybrid Not suited for AMG & AMG-line / Also suited for (Plug-In) Hybrid	07/18-	2531	2531T36	2187T60	283	○	1900	10,60	95	A			SET1081	07/18-	7P		○	●		132	○	G	Je nach dem Fahrzeugtyp sind Änderungen am Kühlsystem des Motors notwendig, wenn man nachher eine Kupplung einbaut Depending on the vehicle type changes to the cooling system of the engine are necessary when installing a tow bar afterwards	
		2531T36	2187T60	418	463									SET1082	07/18-	13P		●	○		142	○		G
	2480T60	2480T60	463										SET1081	07/18-	7P		○	●		132	○	G		
	2480T60	2480T60	463										SET1082	07/18-	13P		○	●		142	○	G		
<b>C-KLASSE</b> Type W206 - 4 T./d. Auch für AMG-Line & (Plug-In) Hybrid Also suited for AMG-Line & (Plug-In) Hybrid	03/21-	2615	2615T36	2616T60	272	○	1850	10,75	100	A			SET1231	03/21-			○	○		145	○	H	Anhängelast prüfen / Check trailer weight	
		2615T36	2616T60	407	467									SET1259	03/21-			○	○		146	○		G
	0581	0581T35	240	375																				
	0581T35	0581T35	375																					
<b>C-KLASSE Break</b> Type S203 Nicht für AMG+AMG-line Not suited for AMG+AMG-line	03/01-08/07	1246	1246T35	1246T35	326	○	1650	9,00	75	C			SET0778	03/01-08/07	7P		○	○		178	○	H	Anhängelast prüfen / Check trailer weight	
		1246T35	1246T35	461										SET0422	03/01-08/07	13P		○	○		187	○		E
<b>C-KLASSE Break</b> Type S204 Nicht für AMG+AMG-Line & Blue Efficiency C180&C200 Not for AMG+AMG-line & Blue Efficiency C180&C200	08/07-08/14	1689	1689T36	1690T60	296	○	1900	10,00	75	C			SET0781	08/07-08/14	7P		○	○		197	○	E	Anhängelast prüfen / Check trailer weight	
		1689T36	1690T60	431	485									SET0782	08/07-08/14	13P		○	○		206	○		E
		1690T60	1690T60	485																				

Prises: VAT excluded modifiable without any prior notification

\* Articles with an asterisk \*\* are specially made, they are never taken back.

For older models, please contact us.

For versions with LPG – AD Blue – CNG, please check compatibility / contact us.

														
<b>C-KLASSE Break AMG-Line</b> Type S204 Nicht für Blue Efficiency C180 & C200CDI & AMG Not for Blue Efficiency C180 & C200CDI & AMG	08/07-08/14	1776T60	564	1800	10,00	75	<b>SET0781</b>	08/07-08/14	7P	•	•	197	E	•
							<b>SET0782</b>	08/07-08/14	13P	•	•	206	E	•
<b>C-KLASSE Break Phase I</b> Type S205 Nicht für AMG & AMG-line / Auch für (Plug-In) Hybrid Not for AMG & AMG-line / Also for (Plug-In) Hybrid	09/14-06/18	2531	283	1900	10,60	95	<b>SET1171</b>	09/14-06/18	7P	•	○	128	G	Je nach dem Fahrzeugtyp sind Änderungen am Kühlsystem des Motors notwendig, wenn man nachher eine Kupplung einbaut Depending on the vehicle type changes to the cooling system of the engine are necessary when installing a tow bar afterwards
		2531T36	418	2100	11,90	115	<b>SET1172</b>	09/14-06/18	13P	•	○	137	G	
	2187T60	463	1900	10,60	95	<b>SET1171</b>	09/14-06/18	7P	•	○	128	G		
	2480T60	463	1900	10,60	95	<b>SET1172</b>	09/14-06/18	13P	•	○	137	G		
<b>C-KLASSE Break Phase II Facelift</b> Type S205 Nicht für AMG & AMG-line / Auch für (Plug-In) Hybrid Not for AMG & AMG-line / Also for (Plug-In) Hybrid	07/18-	2531	283	1900	10,60	95	<b>SET1081</b>	07/18-	7P	•	•	132	G	Je nach dem Fahrzeugtyp sind Änderungen am Kühlsystem des Motors notwendig, wenn man nachher eine Kupplung einbaut Depending on the vehicle type changes to the cooling system of the engine are necessary when installing a tow bar afterwards
		2531T36	418	2100	11,90	115	<b>SET1082</b>	07/18-	13P	•	•	142	G	
	2187T60	463	1900	10,60	95	<b>SET1081</b>	07/18-	7P	•	•	132	G		
	2480T60	463	1900	10,60	95	<b>SET1082</b>	07/18-	13P	•	•	142	G		
<b>C-KLASSE Break</b> Type S206 Auch für AMG-Line & Hybrid/Nicht für Plug-In Hybrid Also for AMG-Line & Hybrid / Not for Plug-In Hybrid	03/21-	2615	272	1850	10,75	100	<b>SET1231</b>	03/21-	•	○	○	145	H	
		2615T36	407	2100	11,90	115	<b>SET1259</b>	03/21-	•	○	○	146	G	
	2616T60	467	1900	10,60	95									
	2187T60	463	2100	11,80	115									
<b>C-KLASSE Cabrio + C-KLASSE Cabrio AMG-Line Phase I</b> Type A205 Nicht für AMG / Not suited for AMG	07/18-	2187T60	463	2100	11,90	115	<b>SET1081</b>	07/18-	7P	•	•	132	G	
							<b>SET1082</b>	07/18-	13P	•	•	142	G	
<b>C-KLASSE Cabrio AMG-Line Ph. II FL</b> Type A205 Nicht für AMG & AMG-Line/Not for AMG & AMG-Line	07/18-	2480T60	463	1900	10,60	95	<b>SET1081</b>	07/18-	7P	•	•	132	G	
							<b>SET1082</b>	07/18-	13P	•	•	142	G	
<b>C-KLASSE Sportcoupé</b> Type CL203 Nicht für AMG & AMG-Line/Not for AMG & AMG-Line	03/01-05/08	1305	381	1500	9,00	75	<b>SET0778</b>	03/01-05/08	7P	•	•	178	H	
		1305T36	516	•	9,00	75	<b>SET0422</b>	03/01-05/08	13P	•	•	187	E	
<b>C-KLASSE Coupé</b> Type C204 Nicht für AMG + AMG-line & Blue Eff. C180 & C200 Not for AMG + AMG-line & Blue Eff. C180 & C200	06/11-10/15	1689	296	1900	10,00	75	<b>SET0781</b>	06/11-10/15	7P	•	•	197	E	Anhängelast prüfen / Check trailer weight
		1689T36	431	•	10,00	75	<b>SET0782</b>	06/11-10/15	13P	•	•	206	E	
	1690T60	485	•	•	•									

Preise: ohne Mehrwertsteuer und können sich ändern ohne vorabgehende Mitteilung.

\* Artikel angeedeutet mit einem\*\* werden nur auf Anfrage angefertigt, diese Artikel werden nicht zurückgenommen.

Für ältere Modelle, bitte kontaktieren Sie uns.

Für Versionen mit LPG – AD Blue – CNG, bitte überprüfen Sie die Kompatibilität / kontaktieren Sie uns.

































<b>E-KLASSE Break</b> Type S210 Nicht für AMG / Not suited for AMG	06/96-03/03	0151	0151T35	263		2100	10,80	84	C	SET0037	06/96-03/03	7P		115	G		
	03/03-07/09	1401	1401T36	300		2200	11,50	85	C	SET0778 SET0422	03/03-07/09 03/03-07/09	7P 13P		178 187	H E		
<b>E-KLASSE Break</b> Type S212 Nicht für AMG & AMG-Line & Hybrid Not suited for AMG & AMG-Line & Hybrid	08/09-09/16	1807		301						SET0781	08/09-09/16	7P		197	E		
		1807T36		436		2200	11,50	85	C	SET0782	08/09-09/16	13P		206	E		
		1808T60		463													
<b>E-KLASSE Break</b> Type S213 Nicht für AMG & AMG-Line & Hybrid Not for AMG & AMG-Line & Hybrid <b>T60</b> Auch für AMG-Line & Plug-In Hybrid & All Terrain Also for AMG-Line & Plug-In Hybrid & All Terrain	10/16- ↑	2152		290	o					SET0939	07/16-	7P	o	121	G		
		2152T36		425		2100	11,90	115	B	SET0940	07/16-	13P		138	F		
		2187T60		463													
<b>E-KLASSE Cabriolet</b> Type A207 Nicht für AMG & AMG-Line / Not for AMG & AMG-Line	01/10-05/17	1795T60		497	o	1900	10,20	75	B	SET0781 SET0782	01/10-05/17 01/10-05/17	7P 13P		197 206	E E		Anhängelast prüfen / Check trailer weight
<b>E-KLASSE Cabriolet AMG-Line</b> Type A207 Nicht für Blue Efficiency E180 & E200 & AMG Not suited for Blue Efficiency E180 & E200 & AMG	01/10-05/17	1776T60		564	o	1800	10,00	75	B	SET0781 SET0782	01/10-05/17 01/10-05/17	7P 13P		197 206	E E		
		2187T60		463		2100	11,90	115	B	SET0939 SET0940	06/17- 06/17-	7P 13P		121 138	G F		
<b>E-KLASSE Cabriolet</b> Type A238 Nicht für AMG & AMG-Line / Not for AMG & AMG-Line	06/17-	2233T60		461	o	1800	10,25	100	B	SET0939 SET0940	06/17- 06/17-	7P 13P		121 138	G F		
		0628		263		1500	9,00	75	B								
<b>E-KLASSE Coupé</b> Type C124 Nicht für AMG & AMG-Line / Not for AMG & AMG-Line	01/09-11/16	1795T60		497	o	1900	10,20	75	B	SET0781 SET0782	01/09-11/16 01/09-11/16	7P 13P		197 206	E E		
		1776T60		564	o	1800	10,00	75	B	SET0781 SET0782	01/09-11/16 01/09-11/16	7P 13P		197 206	E E		Anhängelast prüfen / Check trailer weight
<b>E-KLASSE Coupé</b> Type C207 Nicht für Blue Efficiency E180 & E200 & AMG Not for Blue Efficiency E180 & E200 & AMG	12/16-	2187T60		463		2100	11,90	115	B	SET0939 SET0940	12/16- 12/16-	7P 13P		121 138	G F		

Prises: VAT excluded modifiable without any prior notification  
 \* Articles with an asterisk \*\* are specially made, they are never taken back.  
 For older models, please contact us.  
 For versions with LPG – AD Blue – CNG, please check compatibility / contact us.

				€		1800	D	10,25	100	B	Z				€			i		
<b>E-KLASSE Coupé AMG-Line</b> Type C238 Nicht für AMG / Not for AMG	12/16-	2233T60		461	o	1800	10,25	100	B		SET0939	12/16-	7P	o	121	G				
											SET0940	12/16-	13P	o	138	F				
<b>EOA</b> Type H243	02/21-	2581		270							SET1194	02/21-	7P	o	127	G				
		2581T36		405	o	850	7,10	75	A		SET1195	02/21-	13P	o	144	G				
		2582T60		469																
<b>EOB</b> Type X243 Nur für Fahrradträger / Auch für AMG-Line & mit Option "sensorgesteuerte Heckklappe" Only suited for bike carrier / Also suited for AMG-Line & vehicles with option "handsfree tailgate"	11/21-	2674T60		435	o	0	0,00	65	A		SET1194	11/21-	7P	o	127	G				
											SET1195	11/21-	13P	o	144	G				
<b>EOC + EOC AMG-Line</b> Type N239	06/20-	2533T60		505	o	1900	11,50	100	A		SET1081	06/20-	7P	o	132	G				
											SET1082	06/20-	13P	o	142	G				
<b>EOE</b> Type V295 Nicht für AMG / Not suited for AMG	07/22-	2713T60		457	o	1000	7,50	90	A											
<b>EOE AMG-Line</b> Type V295 Nicht für AMG / Not suited for AMG	07/22-	2713T60		457	o	1000	7,50	90	A											
<b>EOE SUV</b> Type X294 Auch für Fahrzeuge mit Option "sensorgesteuerte Heckklappe" & Luxury Line & AMG-Line Also suited for vehicles with option "handsfree tailgate" & Luxury Line & AMG-Line	12/22-	2774T60		465	o	1800	13,20	120	A											
<b>EOS</b> Type V297 Auch mit Option "sensorgesteuerte Heckklappe" Also for vehicles with option "handsfree tailgate"	08/21-	2671T60		457	o	1000	7,50	90	A											
<b>EOS SUV</b> Type X296 Auch für Fahrzeuge mit Option "sensorgesteuerte Heckklappe" & Luxury Line & AMG-Line Also suited for vehicles with option "handsfree tailgate" & Luxury Line & AMG-Line	10/22-	2774T60		465	o	1800	13,20	120	A											
<b>G-KLASSE + G-KLASSE Cabrio</b> Type W461 / W463	09/89-09/14	0298		397					A											
		09/06-11/12	1668		396					C		SET07621	09/06-11/12	7P		56	G		*Nur für Fahrzeuge mit einem SAM HIGH Steuergerät oder für Fahrzeug mit AHK-Vorberingung *Only suited for vehicles equipped with SAM HIGH module or vehicles prepared for tow bar	
			1668T36		531	o	3500	16,55	140											
			2030		267								SET0588	12/13-	7P		128	G		
			2030T36		402		2000	10,00	80	C		SET0661	12/13-	13P		150	G			
<b>GLA-KLASSE</b> Type X156 Nicht für AMG & AMG-line / Not for AMG & AMG-line	12/13-	2031T60		441																

Preise: ohne Mehrwertsteuer und können sich ändern ohne vorabgehende Mitteilung.

\* Artikel angeedeutet mit einem "i" werden nur auf Anfrage angefertigt, diese Artikel werden nicht zurückgenommen.

Für ältere Modelle, bitte kontaktieren Sie uns.

Für Versionen mit LPG – AD Blue – CNG, bitte überprüfen Sie die Kompatibilität / kontaktieren Sie uns.

					€													
<b>GLA-KLASSE AMG-Line</b> Type X156 Nicht für AMG / Not suited for AMG	12/13-01/20	2052T60		452	o	2000	10,00	80	C	SET10588	12/13-	7P	•	•	•	•	G	
										SET10661	12/13-	13P	•	•	•	•	G	
<b>GLA-KLASSE</b> Type H247 Nicht für AMG & Edition 1 Auch für AD Blue & EQ Power (hybrid) & AMG-Line Not suited for AMG & Edition 1 Also suited for AD Blue & EQ Power (hybrid) & AMG-Line	02/20-	2490		282						SET1065	02/20-	7P	•	•	•	•	H	
		2490T36		417	o	2000	10,80	100	A	SET1066	02/20-	13P	•	•	•	•	H	
		2491T60		472														
		2307T60		450	o	2000	10,80	100	A	SET1065	02/20-	7P	•	•	•	•	H	
<b>GLB-KLASSE</b> Type X247 Nicht für AMG & AMG-Line / Auch für AD Blue & mit Option "sensorgesteuerte Heckklappe" Not suited for AMG & AMG-Line / Also suited for AD Blue & vehicles with option "handsfree tailgate"	12/18-	2431		272	•					SET1065	12/18-	7P	•	•	•	•	H	
		2431T38		407		2000	10,85	90	A	SET1066	12/18-	13P	•	•	•	•	H	
		2432T60		461	o													
		2432T60		461	o	2000	10,85	90	A	SET1065	08/19-	7P	•	•	•	•	H	
<b>GLC + GLC AMG-Line</b> Type X253 Auch für AD Blue & Option "sensorgesteuerte Heckklappe" Also for AD Blue & with option "handsfree tailgate"	06/15-05/19	2182T60		441	o	2600	13,00	120	B	SET1171	06/15-05/19	7P	•	o	•	•	G	
										SET1172	06/15-05/19	13P	•	•	•	•	G	
<b>GLC Coupé + GLC Coupé AMG-Line</b> Type C253 Auch für (Plug-In) Hybrid / Nicht für AMG Also suited for (Plug-In) Hybrid / Not suited for AMG	06/16-05/19	2182T60		441	o	2600	13,00	120	B	SET1171	06/16-05/19	7P	•	o	•	•	G	
										SET1172	06/16-05/19	13P	•	•	•	•	G	
<b>GLC Facelift + GLC AMG-Line Facelift</b> Type X253 Auch für (Plug-In) Hybrid / Nicht für AMG Also suited for (Plug-In) Hybrid / Not suited for AMG	06/19-	2182T60		441	o	2600	13,00	120	B	SET1081	06/19-	7P	•	•	•	•	G	
										SET1082	06/19-	13P	•	•	•	•	G	
<b>GLC Coupé FL + Coupé AMG-Line FL</b> Type C253 Auch für (Plug-In) Hybrid / Nicht für AMG Also suited for (Plug-In) Hybrid / Not suited for AMG	06/19-	2182T60		441	o	2600	13,00	120	B	SET1081	06/19-	7P	•	•	•	•	G	
										SET1082	06/19-	13P	•	•	•	•	G	
<b>GLC</b> Type X254 Auch für AMG-Line & Plug-In Hybrid Also suited for AMG-Line & Plug-In Hybrid	06/22-	2747		238						SET1258	06/22-	7P	o	•	•	•	G	
		2747T36		372	•	2500	13,25	120	A	SET1259	06/22-	13P	o	•	•	•	G	
		2748T60		446														

Prises: VAT excluded modifiable without any prior notification

\* Articles with an asterisk \*\* are specially made, they are never taken back.

For older models, please contact us.

For versions with LPG – AD Blue – CNG, please check compatibility / contact us.
































<b>GLC Coupé</b> Type C254 Auch für AMG-Line & Plug-In Hybrid & Fahrzeuge mit Option "sensorgesteuerte Heckklappe" Also suited for AMG-Line & Plug-In Hybrid & vehicles with option "handsfree tailgate"	06/22-	2747	2747T36	238												
				372	• 2500	13,25	120	A								
			2748T60	446												
<b>GLE + GLE AMG-Line</b> Type W166 Auch für Hybridfahrzeuge / Nicht für AMG Also suited for Hybrid / Not suited for AMG	04/15-10/18	2151T60		535	○ 3500	16,25	175	B	SET0619	04/15-10/18	7P	•	•	•	H	
				141						SET0620	04/15-10/18	13P	•	•	•	H
<b>GLE</b> Type W167 Nicht für Plug-In Hybrid Not suited for Plug-In Hybrid	10/18-	2482T60		536	○ 3500	16,56	145	A	SET0939	10/18-	7P	○	•	•	G	
				138						SET0940	10/18-	13P	•	•	•	F
<b>GLE Coupé + GLE Coupé AMG-Line</b> Type C292 Nicht für AMG / Not suited for AMG	03/15-10/19	2151T60		535	○ 3500	16,25	175	B	SET0619	03/15-10/19	7P	•	•	•	H	
				141						SET0620	03/15-10/19	13P	•	•	•	H
<b>GLE Coupé</b> Type C167	11/19-	2773T60		536	○ 3500	16,95	140	A	SET0939	11/19-	7P	○	•	•	G	
				197						SET0940	11/19-	13P	•	•	•	F
<b>GLK-KLASSE</b> Type X204 Nicht für Sport Pack & AMG & AMG-Line Not suited for Sport Pack & AMG & AMG-Line	06/08-	1739		263	○ 2500	12,80	100	C	SET0781	06/08-	7P	•	•	•	E	
			1739T36	398						SET0782	06/08-	13P	•	•	•	E
<b>M-KLASSE + Facelift</b> Type W163 Nicht für AMG & AMG-Line / Not for AMG & AMG-Line	02/98-06/05	1121		294	• 3400	15,10	135	C								
<b>M-KLASSE</b> Type W164 Nicht für AMG & AMG-Line / Not for AMG & AMG-Line	07/05-10/11	1534		389	○ 3500	16,20	140	C	SET07621	07/05-10/11	7P	•	•	•	G	
			1534T36	524						SET0451	07/05-10/11	13P	○	•	•	F
<b>M-KLASSE + M-KLASSE AMG-Line</b> Type W166 Nicht für AMG / Not suited for AMG	11/11-06/15	2151T60		535	○ 3500	16,25	175	B	SET0619	11/11-06/15	7P	•	•	•	H	
				141						SET0620	11/11-06/15	13P	•	•	•	H
<b>R-KLASSE</b> Type W251 / V251 Nicht für AMG & AMG-Line/Auch verlängerte Version Not for AMG & AMG-Line / Also for extended version	01/06-11/11	1574		329	○ 2250	12,50	85	C	SET07621	01/06-11/11	7P	•	•	•	G	
			1574T36	464												
<b>S-KLASSE</b> Type W126 - 4 T./d. Nicht für amerikanischen Stoßstange Not suited for American bumper	10/79-06/91	0693		363		1600	10,40	75	B							
			0693T35	498												
<b>S-KLASSE</b> Type W140 - 4 T./d.	02/91-10/98	0271		294		2100	11,50	75	C							
			0271T35	429												

Preise: ohne Mehrwertsteuer und können sich ändern ohne vorabgehende Mitteilung.

\* Artikel angedeutet mit einem\*\* werden nur auf Anfrage angefertigt, diese Artikel werden nicht zurückgenommen.

Für ältere Modelle, bitte kontaktieren Sie uns.

Für Versionen mit LPG – AD Blue – CNG, bitte überprüfen Sie die Kompatibilität / kontaktieren Sie uns.

					€											
<b>S-KLASSE</b> Type W220 - 4 T./d. <small>Nicht für AMG &amp; AMG-line / Not for AMG &amp; AMG-line</small>	1142		343	2100	11,10	85	D									
	1142T35		478													
<b>S-KLASSE</b> Type W221 - 4 T./d. <small>Nicht für AMG &amp; AMG-line &amp; Blue Eff. &amp; Hybrid Not for AMG &amp; AMG-line &amp; Blue Efficiency &amp; hybrid</small>	1571T60		578	2100	11,93	85	C									
	2092T60		520	2200	12,00	110	B									
<b>S-KLASSE</b> Type W223 - 4 T./d. <small>Radstand 3106 mm / Auch für AMG-Line, AD Blue &amp; kick sensor / Nicht für Plug-In Hybrid &amp; Maybach Wheel base 3106 mm / Also for AMG-Line, AD Blue &amp; kick sensor / Not for Plug-In Hybrid &amp; Maybach</small>	2673T60		527	2150	12,50	105	A									
	2673T60		527	2150	12,50	105	A									
<b>S-KLASSE Coupé</b> Type C126 <small>Nicht für amerikanischen Stoßstange Not for American bumper</small>	0693		363	1600	10,40	75	B									
	0693T35		498													
<b>S-KLASSE Coupé</b> Type C215 <small>Nicht für AMG &amp; AMG-line / Not for AMG &amp; AMG-line</small>	1213		416	2100	11,10	85	D									
	1213T35		551													
<b>SL</b> Type R107 <small>Nicht für 380SL (155PK) &amp; 560SL &amp; SLC Not suited for 380SL (155PK) &amp; 560SL &amp; SLC</small>	0293		398	1500	9,00	75	B									
	0293T35		721													
<b>SL</b> Type R129	0266		363	1900	10,50	75	C									
	0266T35		498													
<b>SPRINTER</b> Type 901/902/903/904 Kasten - Van <small>Mit Originaler Trittsstufe / Einzelbereifung: RS 3550 mm &amp; 4020 mm / Doppelbereifung: RS 4020 mm With original step / Single wheels: WB 3550 mm &amp; 4020 mm / Twin wheels: WB 4020 mm</small>	0212		294	3400	17,10	120	B	SET0034	01/95-12/99	7P	•	•	•	•	•	•
								SET0146	01/00-05/06	7P	•	•	•	•	•	•
<b>SPRINTER</b> Type 901/902/903/904 Kasten - Van <small>Mit Originaler Trittsstufe / Einzelbereifung: RS 3000 mm With original step / Single wheels: WB 3000 mm</small>	0233		309	2200	13,60	100	B	SET0034	01/95-12/99	7P	•	•	•	•	•	•
								SET0146	01/00-05/06	7P	•	•	•	•	•	•

Prises: VAT excluded modifiable without any prior notification

\* Articles with an asterisk \*\* are specially made, they are never taken back.

For older models, please contact us.

For versions with LPG – AD Blue – CNG, please check compatibility / contact us.

			€											
<b>SPRINTER</b> Type 901/902/903/904 Kasten - Van Mit Originaler Trittsstufe / Doppelbereifung: PS 3550 mm With original step / Twin wheels: WB 3550 mm	01/95-05/06	0463 *	294	2600	16,30	120	B	SET0034	01/95-12/99	7P	•	62	H	
								SET0146	01/00-05/06	7P	•	71	H	
<b>SPRINTER</b> Type 901/902/903/904 Kasten - Van Ohne Originale Trittsstufe Einzelbereifung: Radstand 3550 mm & 4020 mm Doppelbereifung: Radstand 4020 mm Without original step Single wheels: wheel base 3550 mm & 4020 mm Twin wheels: wheel base 4020 mm	01/95-05/06	0473	248	3000	16,30	100	B	SET0034	01/95-12/99	7P	•	62	H	
								SET0146	01/00-05/06	7P	•	71	H	
<b>SPRINTER Pickup</b> Type 901 / 902 / 903 / 904 Geschraubte Stoßstange Radstand: 3550mm & 4020mm Bumper with bolts Wheel base: 3550 mm & 4020 mm	01/95-05/06	0455	294	2000	16,30	100	B	SET0034	01/95-12/99	7P	•	62	H	
								SET0146	01/00-05/06	7P	•	71	H	
<b>SPRINTER Pickup</b> Type 901 / 902 / 903 / 904 Stoßstange geschweißt Radstand: 3550 mm & 4020 mm Welded bumper Wheel base 3550 mm & 4020 mm	01/95-05/06	0477 *	248	2200	16,30	100	B	SET0034	01/95-12/99	7P	•	62	H	
								SET0146	01/00-05/06	7P	•	71	H	
<b>Details - Einzelheiten "Mercedes Sprinter 06/06-"</b> Short wheel base - kurzem Radstand: 3250 mm Medium wheel base - medium Radstand: 3665 mm Long wheel base - langem Radstand: 4325 mm Extra long wheel base - extra langem Radstand: 4325 mm + extended behind rear axle 2015 mm / 4325 mm + verlängert nach Hinterachse 2015 mm														
<b>SPRINTER</b> Type W906 Kasten - Van Mit Originaler Trittsstufe, mit Parksensoren im Trittsstufe Einzelbereifung: M+L+XL/Doppelbereifung: L+XL With original step, with park sensors in step / Single wheels: M+ L + XL / Twin wheels: L + XL	06/06-05/18	1637	254	3500	20,20	150	C	SET0311	06/06-05/18	7P	•	226	G	Bestellen Sie angepasste Trittsstufe beim Verteiler Order adapted step with dealer
								SET0436	06/06-05/18	13P	•	240	H	
<b>SPRINTER</b> Type W906 Kasten - Van Mit originaler Trittsstufe / Doppelbereifung: M With original step / Twin wheels: M	06/06-05/18	1678	249	3500	20,20	150	C	SET0311	06/06-05/18	7P	•	226	G	Bestellen Sie angepasste Trittsstufe beim Verteiler Order adapted step with dealer
								SET0436	06/06-05/18	13P	•	240	H	
<b>SPRINTER</b> Type W906 Kasten - Van Ohne Trittsstufe oder mit Trittsstufe (ohne Parksensoren) Einzelbereifung: M+L+XL / Doppelbereifung: L+XL Without step or with step (without park sensors) / Single wheels: M + L + XL / Twin wheels: L + XL	06/06-05/18	2009	254	3500	20,20	150	A	SET0311	06/06-05/18	7P	•	226	G	Möglich mit Trittsstufe GDW 20090PSTAP mit 20090PSTAP Nicht für Fahrzeuge mit Auspuff hinten Possible with step GDW 20090PSTAP / Not for vehicles with park sensors in combination with 20090PSTAP Not suited for vehicles with exhaust at the back
								SET0436	06/06-05/18	13P	•	240	H	

Preise: ohne Mehrwertsteuer und können sich ändern ohne vorabgehende Mitteilung.

\* Artikel angedeutet mit einem\*\* werden nur auf Anfrage angefertigt, diese Artikel werden nicht zurückgenommen.

Für ältere Modelle, bitte kontaktieren Sie uns.

Für Versionen mit LPG – AD Blue – CNG, bitte überprüfen Sie die Kompatibilität / kontaktieren Sie uns.

<b>SPRINTER</b> Type W906 Kasten - Van Ohne Originale Trittsstufe Mit Parksensoren im Stoßstange Einzelbereifung: M+L+XL / Doppelbereifung: L+XL Without original step, with park sensors in bumper / Single wheels: M + L + XL / Twin wheels: L + XL	06/06-05/18	1578		€	252			3500	20,20	150	C		SET0311	06/06-05/18	7P	<input type="checkbox"/>	<input type="checkbox"/>	<input type="checkbox"/>	<input type="checkbox"/>	<input type="checkbox"/>	<input type="checkbox"/>	<input type="checkbox"/>	<input type="checkbox"/>	<input type="checkbox"/>	<input type="checkbox"/>	<input type="checkbox"/>	<input type="checkbox"/>	<input type="checkbox"/>	<input type="checkbox"/>	G	Möglich mit Trittsstufe GDW 15780PSTAP Possible with step GDW 15780PSTAP		
	06/06-05/18	1621		€	254			3500	17,20	150	A		SET0436	06/06-05/18	13P	<input type="checkbox"/>	<input type="checkbox"/>	<input type="checkbox"/>	<input type="checkbox"/>	<input type="checkbox"/>	<input type="checkbox"/>	<input type="checkbox"/>	<input type="checkbox"/>	<input type="checkbox"/>	<input type="checkbox"/>	<input type="checkbox"/>	<input type="checkbox"/>	<input type="checkbox"/>	<input type="checkbox"/>	H	Möglich mit Trittsstufe GDW 15780PSTAP Possible with step GDW 15780PSTAP		
<b>SPRINTER</b> Type W906 Kasten - Van Ohne originaler Trittsstufe / Einzelbereifung: S Without original step / Single wheels: S	06/06-02/18	1687		€	249			3500	20,20	150	C		SET0311	06/06-05/18	7P	<input type="checkbox"/>	<input type="checkbox"/>	<input type="checkbox"/>	<input type="checkbox"/>	<input type="checkbox"/>	<input type="checkbox"/>	<input type="checkbox"/>	<input type="checkbox"/>	<input type="checkbox"/>	<input type="checkbox"/>	<input type="checkbox"/>	<input type="checkbox"/>	<input type="checkbox"/>	<input type="checkbox"/>	<input type="checkbox"/>	G	Möglich mit Trittsstufe GDW 15780PSTAP + 1687KIT Possible with step GDW 15780PSTAP + 1687KIT	
	06/06-05/18	1619		€	299			3500	20,21	150	C		SET0436	06/06-05/18	13P	<input type="checkbox"/>	<input type="checkbox"/>	<input type="checkbox"/>	<input type="checkbox"/>	<input type="checkbox"/>	<input type="checkbox"/>	<input type="checkbox"/>	<input type="checkbox"/>	<input type="checkbox"/>	<input type="checkbox"/>	<input type="checkbox"/>	<input type="checkbox"/>	<input type="checkbox"/>	<input type="checkbox"/>	<input type="checkbox"/>	H	Möglich mit Trittsstufe GDW 15780PSTAP + 1687KIT Possible with step GDW 15780PSTAP + 1687KIT	
<b>SPRINTER Pickup</b> Type W906 4.6T & 5.0T Doppelbereifung / Twin wheels	06/06-05/18	1590		€	299			3500	20,20	150	A		SET0311	06/06-05/18	7P	<input type="checkbox"/>	<input type="checkbox"/>	<input type="checkbox"/>	<input type="checkbox"/>	<input type="checkbox"/>	<input type="checkbox"/>	<input type="checkbox"/>	<input type="checkbox"/>	<input type="checkbox"/>	<input type="checkbox"/>	<input type="checkbox"/>	<input type="checkbox"/>	<input type="checkbox"/>	<input type="checkbox"/>	<input type="checkbox"/>	G	Möglich für Fahrzeuge mit geschraubte Stoßstange & Fahrzeug mit Auspuff hinten Not suited for vehicles with bolted bumper & vehicles with exhaust at the back	
	06/06-05/18	2009		€	254			3500	20,20	150	A		SET0436	06/06-05/18	13P	<input type="checkbox"/>	<input type="checkbox"/>	<input type="checkbox"/>	<input type="checkbox"/>	<input type="checkbox"/>	<input type="checkbox"/>	<input type="checkbox"/>	<input type="checkbox"/>	<input type="checkbox"/>	<input type="checkbox"/>	<input type="checkbox"/>	<input type="checkbox"/>	<input type="checkbox"/>	<input type="checkbox"/>	<input type="checkbox"/>	H	Nicht für Fahrzeuge mit geschraubte Stoßstange & Fahrzeug mit Auspuff hinten Not suited for vehicles with bolted bumper & vehicles with exhaust at the back	
<b>SPRINTER RWD</b> Type W907 Kasten - Van Hinterantrieb / Mit Originale Trittsstufe Doppelbereifung: M Rear wheel drive / With original step Twin wheels: M	02/18-	1621		€	254			3500	17,20	150	A		SET1059	02/18-	7P	<input type="checkbox"/>	<input type="checkbox"/>	<input type="checkbox"/>	<input type="checkbox"/>	<input type="checkbox"/>	<input type="checkbox"/>	<input type="checkbox"/>	<input type="checkbox"/>	<input type="checkbox"/>	<input type="checkbox"/>	<input type="checkbox"/>	<input type="checkbox"/>	<input type="checkbox"/>	<input type="checkbox"/>	<input type="checkbox"/>	<input type="checkbox"/>	H	Möglich mit Trittsstufe GDW 20090PSTAP Nicht für Fahrzeuge mit Parksensoren in Kombination mit 20090PSTAP Not suited for vehicles with exhaust at the back
	06/18-	1678		€	249			3500	20,20	150	A		SET1060	02/18-	13P	<input type="checkbox"/>	<input type="checkbox"/>	<input type="checkbox"/>	<input type="checkbox"/>	<input type="checkbox"/>	<input type="checkbox"/>	<input type="checkbox"/>	<input type="checkbox"/>	<input type="checkbox"/>	<input type="checkbox"/>	<input type="checkbox"/>	<input type="checkbox"/>	<input type="checkbox"/>	<input type="checkbox"/>	<input type="checkbox"/>	<input type="checkbox"/>	H	Möglich mit Trittsstufe GDW 20090PSTAP Nicht für Fahrzeuge mit Parksensoren in Kombination mit 20090PSTAP Not suited for vehicles with exhaust at the back

**Prises: VAT excluded modifiable without any prior notification**  
 \* Articles with an asterisk \*\* are specially made, they are never taken back.  
 For older models, please contact us.  
 For versions with **LPG – AD Blue – CNG**, please check compatibility / contact us.





<b>T1 / TN Pickup</b>			294	2000	13,70	75	B					
Type 601 / 602												
Doppelverifung / Fläche Lademuße ohne Radmuße Twin wheels / With flat loading platform with fenders underneath above the wheel												
<b>T2 / LN1</b>			397	2000	13,70	100	B					
Type 406/407/408/508/608 Kasten - Van												
<b>T2/LN1</b>			294	3500	20,00	150	C					
Type 609 / 709 / 711 / 811 / 814 Kasten + Pritsche / Van + Pickup												
<b>VANEO</b>			263	1200	7,80	50	C					
Type 414			398									
<b>VARIO</b>			294	3500	20,00	150	C					
Kasten + Pritsche / Nicht für große Tritstufe / Originale Stoßstange soll am Fahrzeug montiert sein Van + Pickup / Not suited for large step / Original step must be assembled on the vehicle												
<b>VIANO</b>			267	2500	13,81	150	C					
Type W639			402									
Nicht für X-Clusive Not suited for X-Clusive												
<b>VITO</b>			263	2000	11,30	75	B					
Type 638			398									
Auch mit Parkensoren / Also with parking sensors												
<b>VITO</b>			267	2500	13,81	150	C					
Type W639			402									
Nicht für X-Clusive Not suited for X-Clusive												
<b>VITO</b>			267	2500	13,81	150	C					
Type W447			402									
Nicht für X-Clusive Not suited for X-Clusive												
<b>V-KLASSE</b>			263	2000	11,30	75	B					
Type 638/2			398									
Auch mit Parkensoren / Also with parking sensors												
<b>V-KLASSE</b>			267	2500	13,81	150	C					
Type W447			402									
Nicht für X-Clusive Not suited for X-Clusive												
<b>X-KLASSE</b>			290	3500	16,60	195	A					
Type 470												

Prises: VAT excluded **modifiable without any prior notification**  
 \* Articles with an asterisk \*\* are specially made, they are never taken back.  
**For older models**, please contact us.  
 For versions with **LPG – AD Blue – CNG**, please check compatibility / contact us.

MG																
HS	09/18-	2576T60		457	o	1750	9,30	90	A	SET1182 SET1277 SET1183 SET1278	09/18-08/22 09/22- 09/18-08/22 09/22-	7P 7P 13P 13P	• • • •	• • • •	119 138 128 153	G G G G
EHS PHEV	12/20-	2576T60		457	o	1750	9,30	90	A	SET1182 SET1183	12/20- 12/20-	7P 13P	• •	• •	119 128	G G
MARVEL R	12/21-	2702 2702T36 2703T60		255 390 455		1000	7,00	85	A	SET1233 SET1234	12/21- 12/21-	7P 13P	• •	• •	129 144	G G
MG 5 Break	09/21-	2704 2704T36 2705T60		249 384 445	o	900	6,15	75	A	SET1256 SET1257	09/21- 09/21-	7P 13P	• •	• •	131 146	G G
ZS SUV	11/20-	2700 2700T36 2701T60		249 384 449	o	750	6,60	75	A	SET1269 SET1270	11/20- 11/20-	7P 13P	• •	• •	137 158	G G
ZS EV + Facelift '21-	03/19-	2700 2700T36 2701T60		249 384 449	o	750	6,60	75	A	SET1267 SET1268	03/19- 03/19-	7P 13P	• •	• •	148 156	G G
MINI																
MINI + MINI Cabrio	06/01-09/06	1863T35		413	o	1000	6,25	50	C							Immer Anhängelast prüfen auf das COC Always check trailer weight on COC
MINI COOPER	09/06-11/12	1863T35		413	o	1000	6,25	50	C	SET0362 SET0363	09/06-11/12 09/06-11/12	7P 13P	• •	• •	166 221	G G
MINI Cabrio	09/08-10/14	1863T35		413	o	1000	6,25	50	C							Immer Anhängelast prüfen auf das COC Always check trailer weight on COC
MINI CLUBMAN	10/07-07/15	1684T36		413	+	1000	6,50	50	C	SET0818	10/07-09/15	13P	•	•	191	G
MINI CLUBMAN	07/15-	2287T60		440		1895	9,85	100	A	SET1015 SET1016	07/15- 07/15-	7P 13P	• •	• •	114 131	G G




























































Preise: ohne Mehrwertsteuer und können sich ändern ohne vorabgehende Mitteilung.

\* Artikel angedeutet mit einem\*\* werden nur auf Anfrage angefertigt, diese Artikel werden nicht zurückgenommen.

Für ältere Modelle, bitte kontaktieren Sie uns.

Für Versionen mit LPG – AD Blue – CNG, bitte überprüfen Sie die Kompatibilität / kontaktieren Sie uns.

















																
<b>L 200 Double Cab Long Bed</b> Type KAT / KBT	09/09-08/15	1813		€ 270	3000	14,35	130	C	SET0301	09/09-08/15	7P			126	G	Länge des Kofferraums 1520 mm - Load bed length 1520 mm
	03/06-08/15	2404		256	3500	16,25	160	A	SET0787	03/06-08/15	7P			137	G	
<b>L 200 Club &amp; Single Cab 4x4</b> Type KAT / KBT	09/15-08/19	2404		256	3500	16,25	160	A	SET0875	09/15-08/19	7P			106	G	
	03/06-08/15	2404		256	3500	16,25	160	A	SET0787	03/06-08/15	13P			137	G	
<b>L 200 Facelift</b> Type KJ / KK / KL Nur mit Trittschöbstege / Nicht für AD Blue Only with step bumper / Not suited for AD Blue	09/19-	2404		256	3500	16,25	160	A	SET1125	09/19-	7P			105	G	
	11/86-12/97	0764		256	1400	8,50	75	B								
<b>L 300 III 2x4 + Minibus + Valley</b> Kurztes Fahrgestell - Radstand 2240 mm Short chassis - wheel base 2240 mm	01/98-06/05	1133 *		271	1550	9,80	75	B								
	09/92-10/03	0806 *		231	1420	7,60	50	B								
<b>LANCER V Station Wagon</b> Type CBW / CDW	09/95-08/03	0385 *		256	1050	6,20	70	B	SET0138	09/95-08/03	7P			77	F	
		0385T35 *		391												
<b>MONTERO</b> Nur für Frankreich (Montero) Only for France (Montero)	12/90-04/00	0257		224	3300	15,00	140	B	SET0039	12/90-04/00	7P			118	F	
	01/02-10/06	1446		294	1600	9,00	75	C								
<b>OUTLANDER I</b> Type CUW	11/06-10/12	1630T36		434	2100	11,15	100	B	SET0370	11/06-10/12	7P			116	H	Anhängerkupplung wird von PDC-Sensoren erkannt! Towbar is detected by parking sensors!
		1446T35		429					SET0670	11/06-10/12	13P			81	G	
<b>OUTLANDER III + PHEV</b> Type GGW / GFW / ZJ Nicht für schlüsselloses System Not suited for keyless system	10/12-09/15	1938		267	2200	11,00	115	A	SET0688	10/12-09/15	7P			73	F	*Nur für PHEV (Hybridfahrzeug) *Only suited for PHEV (Hybrid)
		1938T38		402					SET0805 <sup>1</sup>	10/12-09/15	7P			144	F	
<b>OUTLANDER III Facelift + PHEV</b>	10/15-	1938		267	2200	11,00	115	A	SET0688	10/15-	7P			73	F	*Nur für PHEV (Hybridfahrzeug) *Only suited for PHEV (Hybrid)
		2124T30		441					SET0869	10/15-	13P			80	F	

Preise: ohne Mehrwertsteuer und können sich ändern ohne vorabgehende Mitteilung.  
 \* Artikel angedeutet mit einem "\*" werden nur auf Anfrage angefertigt, diese Artikel werden nicht zurückgenommen.  
 Für ältere Modelle, bitte kontaktieren Sie uns.  
 Für Versionen mit LPG – AD Blue – CNG, bitte überprüfen Sie die Kompatibilität / kontaktieren Sie uns.





													
<b>KUBISTAR</b> Type X80 Nicht für verlängerte Ausführung & 4x4 Not suited for extended version & 4WD	08/03-03/10	1056 1056T35	231 366	1390 7,00	75 B								
	11/10-07/17	2285T36	385	0 0,00	75 A								
<b>LEAF</b> Type ZE0 Nur für Fahrradträger / Nicht mit Reserverad Only suited for bike carrier / Not with spare tire	08/17-	2285T36	385	0 0,00	75 A	SET1168	08/17-	13P	•	•	138	H	
	03/94-08/00	0117 0117T35	363 498	1600 8,90	75 B								
<b>MICRA III</b> Type K12 Nur für Fahrradträger / Nicht mit Reserverad Only suited for bike carrier / Not with spare tire	01/03-06/10	1392 1392T38	240 375	900 5,91	50 B								
	03/17-	2216T35	375	1250 6,90	75 A	SET1292	03/17-	7P	•	•	117	F	
<b>NAVARA King Cab 4x4</b> Type D21 - 4 T./d. - Double Cab Trittschöfänge / Nicht für 2x4 Bumper with step / Not suited for 2WD	01/97-02/98	1013	256	2000 11,65	100 B								
	01/02-12/07	1351	309	3000 14,50	120 B	SET0051 SET0280 SET0663 SET0468	01/02-07/05 08/05-12/07 01/02-07/05 08/05-12/07	7P 7P 13P 13P	•	•	64 69 85 142	E G E G	
<b>NAVARA Double Cab 4x4</b> Type D22 - 4 T./d. Trittschöfänge / Nicht für 2x4 Bumper with step / Not suited for 2WD	01/02-12/07	1344	300	3000 14,50	115 C	SET0051 SET0280 SET0663 SET0468	01/02-07/05 08/05-12/07 01/02-07/05 08/05-12/07	7P 7P 13P 13P	•	•	64 69 85 142	E G E G	
	10/04-11/15	2121	290	3500 16,60	195 A	SET0547 SET0468	10/04-11/15 10/04-03/10	7P 13P	•	•	78 142	G G	
<b>NAVARA</b> Type D40 Stoßstange mit Trittsstufe / Nicht für 2x4 Bumper with step / Not suited for 2WD	11/15-	2121	290	3500 16,60	195 A	SET1005 SET1006	11/15- 11/15-	7P 13P	•	•	127 145	G G	
	03/06-05/13	1572 1572T36	256 391	1100 6,65	50 B	SET0315	03/06-05/13	7P	•	•	106	G	

Prises: VAT excluded modifiable without any prior notification  
 \* Articles with an asterisk \*\* are specially made, they are never taken back.  
 For older models, please contact us.  
 For versions with LPG - AD Blue - CNG, please check compatibility / contact us.





<b>NV400 Pickup</b> Einzelbereifung Front- und Hinterradantrieb Single wheels Front-wheel & rear-wheel drive	11/11-	1831		283	2500	14,50	100	C	SET0548 <sup>3</sup>	11/11-	7P			43	F	<sup>1</sup> Fahrzeug muss vorbereitet sein / Nicht für Start/Stop <sup>1</sup> Vehicle must be prepared / Not suited for Start/Stop	
	01/05-08/14	1509		237	3000	14,75	120	C	SET0786 <sup>2</sup> SET0581 <sup>1</sup> SET0788 <sup>2</sup>	11/11- 11/11- 11/11-	7P 7P 13P			84 58 108	G G G	<sup>2</sup> Fahrzeug ohne Vorbereitung / Auch für Start/Stop <sup>2</sup> Vehicle without preparation / Also suited for Start/Stop <sup>3</sup> Fahrzeug muss vorbereitet sein / Auch für Start/Stop <sup>3</sup> Vehicle must be prepared / Also suited for Start/Stop	
<b>PATHFINDER III 4x4</b> Type R51 Nicht für 2x4 / Not suited for 2WD	03/98-09/04	1084		285	3500	15,30	150	C									
<b>PATROL GR V Wagon</b> Type Y61 Mit Spiralfederung / With spiral springs	10/04-	1493		279	3500	16,45	140	C									
<b>PATROL GR V + VI Wagon Facelift</b> Type Y61 / Y62	03/09-	1765		226	700	4,55	50	B	SET0398 SET0760	03/09- 03/09-	7P 13P			54 106	E E		
<b>PRIMASTAR</b> Type X83 Kasten - Van	11/21-	2680		242	2500	13,85	100	A	SET0170 SET0325 <sup>1</sup> SET0465 SET0878 <sup>1</sup>	11/21- 11/21-	7P 13P			89 80 127 92	F F G G	<sup>1</sup> Nur für Fahrzeuge mit vorbereitete Stecker. / Nicht für Personenwagen ab 09/2011 <sup>1</sup> Only suited for vehicles with prepared plug. / Not suited for passenger vehicles as from 09/2011	
<b>PRIMERA</b> Type P11 - 4 + 5 T./d.	06/96-09/99	0975 *		240	1650	8,60	75	B									
<b>PRIMERA 2x4</b> Type P11 - 4 + 5 T./d.	10/99-12/01	1195 * 1195T35 *		231 366	1450	8,00	75	C	SET0049	10/99-12/01	7P			64	F		
<b>PRIMERA 4</b> Type P12 - 4 T./d.	01/02-12/06	1365 1365T36		271 406	1850	9,45	75	C									
<b>PRIMERA 5</b> Type P12 - 5 T./d.	01/02-12/06	1375 1375T36		271 406	1850	9,45	75	C	SET0200	01/02-12/06	7P			64	E		
<b>PRIMERA Break</b> Type WP11	06/96-12/01	1096 1096T36		271 406	1350	7,70	75	B	SET0050	06/96-12/01	7P			65	F		
<b>PRIMERA Break</b> Type WP12	01/02-12/06	1377 1377T36		271 406	1850	9,50	75	C	SET0202	01/02-12/06	7P			85	E		
<b>PULSAR</b> Type C13	10/14-	2016 2016T38		242 377	1200	7,40	85	C									

Prises: VAT excluded **modifiable without any prior notification**















\* Articles with an asterisk \*\* are specially made, **they are never taken back.**

**For older models,** please contact us.

For versions with **LPG – AD Blue – CNG,** please check compatibility / contact us.

















																
<b>ASTRA H TwinTop</b> Type A04		09/05-	1583	+	272	1200	7,65	80	C	SET06681	09/05-	13P	•	•	H	*Nur Fahrzeuge mit REC Modul *Only vehicles with REC module
			1583T36	+	407								•	•		
<b>ASTRA J</b> 5 T./d.		12/09-10/15	1798		270	1500	9,60	75	C	SET0749	12/09-10/15	7P	•	•	H	
			1798T36		405								•	•	H	
<b>ASTRA J</b> 4 T./d.		06/12-10/15	1951		267	1800	9,60	75	C	SET0749	06/12-10/15	7P	•	•	H	
			1951T36		402								•	•	H	
<b>ASTRA J Sports Tourer</b> Type P10		10/10-10/15	1858		274	1800	9,65	75	C	SET0749	10/10-10/15	7P	•	•	H	
			1858T36		409								•	•	H	
<b>ASTRA K</b> Type B16 - 5 T./d.		06/15-	2127		254	1700	8,80	90	A	SET0889	06/15-	7P	•	•	G	
			2127T36		389	1750	9,00	100		SET0890		13P	•	•	G	
			2128T60		441											
			2156		242	1700	9,00	100	A	SET0889	11/15-	7P	•	•	G	
<b>ASTRA K Sports Tourer</b> Type B16		11/15-	2156T36		377	1700	9,00	100	A	SET0890	11/15-	13P	•	•	G	
			2157T60		414											
			2641T36		377	1600	9,10	85	A	SET1240	10/21-	7P	•	•	G	
<b>ASTRA L</b> AHK kommt für Nebelscheinwerfer / Auch für Hybrid Towing ball in front of fog light. / Also suited for hybrid		10/21-	2642T60		441	0	0,00	70	A	SET1241	10/21-	13P	•	•	G	
			2791T60		441	0	0,00	70	A							
<b>ASTRA-E L</b> Type O5 Nur für Fahrradträger / Nicht für Fahrzeuge mit der Option "Freihand-Kofferraumklappe." Only for bike carriers. Not suited for vehicles with "hands-free system for boot lid" option.		03/22-	2694T36		375	1700	9,50	100	A	SET1240	03/22-	7P	•	•	G	
			2695T60		415					SET1241	03/22-	13P	•	•	G	
<b>CAMPO</b> Type TF0 / TF1 Mit Trittschranke / With stepbumper		01/00-12/05	1275		294	2000	11,40	80	B							
<b>CASCADA</b> Type W13		03/13-	1993T60		441	1700	9,60	75	B	SET0749	03/13-	7P	•	•	H	
										SET0750	03/13-	13P	•	•	H	
<b>COMBO</b> Type 71		07/94-10/01	0976	*	248	1200	7,50	50	B	SET0112	07/94-10/01	7P	•	•	F	

Preise: ohne Mehrwertsteuer und können sich ändern ohne vorabgehende Mitteilung.

\* Artikel angedeutet mit einem "\*" werden nur auf Anfrage angefertigt, diese Artikel werden nicht zurückgenommen.















Für ältere Modelle, bitte kontaktieren Sie uns.

Für Versionen mit LPG – AD Blue – CNG, bitte überprüfen Sie die Kompatibilität / kontaktieren Sie uns.

				€		D							i
<b>COMBO + COMBO Tour</b> Nicht für LPG / Not suited for LPG	1334			263	1200	7,85	50	SET0169	10/01-01/12		79	F	
	1334T36			398									
<b>COMBO + COMBO Tour</b> Type X12 Nicht für CNG / Auch für AD Blue Not for CNG / Also for AD Blue	1800			270	1500	9,10	60	SET1175	02/12-09/18		172	G	
	1800T36			405				SET1176	02/12-09/18		193	G	
<b>COMBO + COMBO Tour CNG</b> Type X12 Nicht für LPG / Not suited for LPG	1860			285	1070	7,00	65	SET1175	02/12-09/18		172	G	
	1860T36			420				SET1176	02/12-09/18		193	G	
<b>COMBO E IV SWB + COMBO LIFE SWB</b> Type X19 Kurzes Fahrgestell (Radstand 2785 mm) Short wheel base (2785 mm)	2334			245		8,75	90	SET1206	06/18-		124	H	
	2336T36			380	1500			SET1207	06/18-		132	H	
	B01302			221		8,65	80						
<b>COMBO E IV LWB + COMBO LIFE LWB</b> Type X19 Langes Fahrgestell (2975 mm) Long wheel base (2975 mm)	2364			245		8,75	90	SET1206	06/18-		124	H	
	2388T36			380	1500			SET1207	06/18-		132	H	
	B01304			234		8,65	80						
<b>CORSA C</b> Type X01 - 3 + 5 T./d.	1425			231	1350	7,16	50	SET0186	09/00-06/06		86	G	
	1425T38			366									
<b>CORSA D</b> Type S07 - 3 + 5 T./d. Nicht für Flex-Fix & OPC & GSI/Not for Flex-Fix & OPC & GSI	2076			231	1400	7,74	85	SET0845	02/11-08/14		125	G	
	2076T36			366				SET0515	07/06-01/11		161	G	
<b>CORSA E</b> Type X15 - 3 + 5 T./d. Nicht für Flex-Fix & OPC & GSI/Not for Flex-Fix & OPC & GSI	2076			231	1400	7,74	85	SET0749	09/14-06/19		121	H	
	2076T36			366				SET0750	09/14-06/19		138	H	
<b>CORSA F</b> Nicht für Corsae / Not suited for Corsae-e <b>CORSA-e F</b> Nur für Fahrradträger / Only suited for bike carrier	2428T38			364	1300	7,20	75	SET1206	07/19-		124	H	
	2429T60			428				SET1207	07/19-		132	H	
	2567T60			448	0	0,00	75	SET1206	07/19-		124	H	
<b>CROSSLAND X</b> Type P17	2235			247				SET1207	07/19-		132	H	
	2235T36			382	900	6,00	65	SET1206	03/17-12/20		124	H	
	2236T60			440				SET1207	03/17-12/20		132	H	
<b>CROSSLAND</b> Type P200	2235			247				SET1206	01/21-		124	H	
	2235T36			382				SET1207	01/21-		132	H	
	2236T60			440									
<b>FRONTERA B</b> Type U99 Mit Spiralfederung / With spiral springs	1123			256	2800	13,00	125						
	1124T36			391			100						

Prises: VAT excluded modifiable without any prior notification  
 \* Articles with an asterisk \*\* are specially made, they are never taken back.  
 For older models, please contact us.  
 For versions with LPG – AD Blue – CNG, please check compatibility / contact us.



															
<b>MERIVA A MPV</b> Type X03 Nicht für OPC / Not suited for OPC	1407T36	05/03-05/10	+		366	o	1300	7,70	75	C	SET0216	05/03-05/10	7P	56	G
											SET0440	05/03-05/10	13P	62	G
<b>MERIVA B MPV</b> Type S10 Nicht für Flex-Fix & Eco-Flex + LPG + 1,3 CDTI Not suited for Flex-Fix & Eco-Flex + LPG + 1,3 CDTI	1827	06/10-			246		1400	8,00	75	C	SET0749	06/10-	7P	121	H
	1827T36				381						SET0750	06/10-	13P	138	H
<b>MOKKA</b> Type J13 Nicht für Flex-Fix & Eco-Flex Not suited for Flex-Fix & Eco-Flex	1954	06/12-09/20			254	o	1500	8,30	90	B	SET0749	06/12-09/20	7P	121	H
	1954T36				389						SET0750	06/12-09/20	13P	138	H
<b>MOKKA</b> Nicht für Elektrische Fahrzeuge (Mokka-e) Auch für AD Blue Not suited for electric vehicle (Mokka-e) Also suited for AD Blue	2190T60				441	•					SET1206	10/20-	7P	124	H
	2585T38				410		1200	7,50	75	A	SET1207	10/20-	13P	132	H
<b>MOKKA-e</b> Nur für Fahrradträger Only suited for bike carrier	2632T60	10/20-			427						SET1206	06/20-	7P	124	H
	2567T60				448	o	0	0,00	75	A	SET1207	06/20-	13P	132	H
<b>MOKKA X</b> Nicht für Flex-Fix & Eco-Flex Not suited for Flex-Fix & Eco-Flex	1954	09/16-09/20			254	o	1500	8,30	90	B	SET0749	09/16-09/20	7P	121	H
	1954T36				389						SET0750	09/16-09/20	13P	138	H
<b>MOVANO</b> Type X70 Kasten - Van Einzelbereifung / Single wheels	2190T60				441						SET0349	11/03-04/10	7P	56	F
	1061	01/99-04/10			260		2300	13,70	100	B	SET0877 <sup>1</sup>	11/03-04/10	13P	64	G
<b>MOVANO B</b> Type X62 Kasten - Van Einzelbereifung / Frontantrieb Auch für Fahrzeuge mit Trittschleife Single wheels / Front-wheel drive Also suited for vehicles with stepbumper	1820	05/10-			301	•	3500	17,20	210	C	SET0537 <sup>2</sup>	05/10-	7P	43	F
											SET0743 <sup>1</sup>	11/12-	7P	76	G
<b>MOVANO B</b> Type X62 Kasten - Van Einzel- und Doppelbereifung / Hinterradantrieb / Auch für Fahrzeuge mit Trittschleife Single & twin wheels / Rear-wheel drive / Also suited for vehicles with stepbumper											SET0580 <sup>2</sup>	05/10-	13P	54	F
											SET0744 <sup>1</sup>	11/12-	13P	86	G
<b>MOVANO B</b> Type X62 Kasten - Van Einzel- und Doppelbereifung / Hinterradantrieb / Auch für Fahrzeuge mit Trittschleife Single & twin wheels / Rear-wheel drive / Also suited for vehicles with stepbumper	1834	05/10-			283	•	3500	17,67	150	C	SET0537-C	05/10-	U	73	F
											SET0537 <sup>2</sup>	05/10-	7P	43	F
<b>MOVANO C III</b> Type U9 Kasten - Van Nicht für e-Movano Smart Key Sensor: Bestellen sie auch Ref. 650.040 Not suited for e-Movano Smart Key Sensor: also order ref. 650.040	2144	12/21-			267		3000	15,85	150	B	SET1181 <sup>1</sup>	12/21-	13P	238	H
											SET1289	12/21-	13P	196	G

<sup>1</sup>Nur Fahrzeuge mit Vorbereitung  
<sup>1</sup>Only vehicles with preparation

<sup>1</sup>Auch für Fahrzeuge mit Start-Stop System  
<sup>1</sup>Also for vehicles with Start-Stop System  
<sup>2</sup>Falls nach Einbau des Elektrosatzes SET0580 an einem vorbereiteten Fahrzeug kein Signal der Standlichter durchkommt (= Nonkonformität Fahrzeug), auch Erweiterungssatz SET0537-C bestellen  
<sup>2</sup>When the marker lights do not transmit a signal after assembling wiring kit SET0580 on a prepared vehicle (non-conformity), order expansion kit SET0537-C extra

<sup>1</sup>Auch für Fahrzeuge mit Start-Stop System  
<sup>1</sup>Also for vehicles with Start-Stop System  
<sup>2</sup>Falls nach Einbau des Elektrosatzes SET0580 an einem vorbereiteten Fahrzeug kein Signal der Standlichter durchkommt (= Nonkonformität Fahrzeug), auch Erweiterungssatz SET0537-C bestellen  
<sup>2</sup>When the marker lights do not transmit a signal after assembling wiring kit SET0580 on a prepared vehicle (non-conformity), order expansion kit SET0537-C extra

<sup>1</sup> Auch für Wohnmobil  
<sup>1</sup> Also suited for camper van

Prises: VAT excluded modifiable without any prior notification  
 \* Articles with an asterisk \*\* are specially made, they are never taken back.  
 For older models, please contact us.  
 For versions with LPG – AD Blue – CNG, please check compatibility / contact us.









<b>3008 MPV</b>																						
Type 0U	1768	06/09-04/16		246														155	G			
Nicht für Hybridfahrzeuge / Not suited for hybrid	1768T36		1550	381	8,80		70				SET0505 <sup>1</sup>	06/09-04/16	7P				164	G			<sup>1</sup> Von 12/2009 sollte Erweiterungssatz SET0505-C auch bestellt werden. <sup>1</sup> As from 12/2009 expansion kit SET0505-C must be ordered extra.	
	1770T60			408							SET0505-C	12/09-04/16	U				24	G				
<b>3008 SUV</b>																						
Type M	2188			242														119	G			
Nicht für Hybridfahrzeuge / Auch für AD Blue & GT-Line	2188T36	05/16-		377	10,10		100											131	G			
Not for hybrid / Also for AD Blue & GT-Line	2189T60			441																		
<b>3008 SUV HYBRID</b>																						
Type M	2611			241																		
Auch mit Option "sensorgesteuerte Heckklappe"	2611T38	10/19-		376	8,25		80				SET1055	10/19-	7P					119	G			
Also for vehicles with option "handsfree tailgate"	2660T60			427							SET1056	10/19-	13P					131	G			
<b>306</b>																						
Type 7B / N3 / N5 - 4 T./d.	0367	02/94-05/01		248	6,60		50															
	0367T35			383																		
<b>306 + GTI</b>																						
Type 7A / 7C / N3 / N5 - 3 + 5 T./d.	0364			224	7,20		75															
	0364T35	04/93-08/01		359																		
<b>306 Break</b>																						
Type 7E / N3 / N5	1257	02/97-04/02		256	6,80		50															
	1257T35			391																		
<b>306 Cabriolet</b>																						
Type 7D / N3 / N5	0365	03/94-04/02		294	7,50		75															
	0365T35			429																		
<b>307</b>																						
Type 3A/C - 3 + 5 T./d.	1307	08/00-04/08		231	9,30		76				SET164	08/00-03/05	7P					78	F			
Nicht für CC / Not suited for CC	1307T36			366							SET0327	04/05-04/08	7P					142	F			
											SET0417	04/05-04/08	13P					172	F			
<b>307 Break + SW</b>																						
Type 3H	1348	03/02-04/08		256	9,02		75				SET0198	03/02-03/05	7P					72	F			
	1348T36			391							SET0327	04/05-04/08	7P					142	F			
											SET0417	04/05-04/08	13P					172	F			
<b>308</b>																						
Type 4A / 4C	1671T36	09/07-09/13		371	9,30		76				SET0505	09/07-10/08	7P					155	G			
Nicht für Sportstoßstange mit doppelter Auspuff & 1.6L Turbo Benzinmotor											SET0557	11/08-09/13	7P					147	G			
Not suited for sport bumper with double exhaust & 1.6L turbo gasoline											SET0554	09/07-10/08	13P					164	G			
											SET0492	11/08-09/13	13P					181	H			
											SET0729	11/08-09/13	13P					153	G			
<b>308 II</b>																						
Type LB, LP, LW, LH, L3	1984	09/13-		242	9,56		80				SET0751	09/13-	7P					101	G			
Nicht für GT + GT-Line / Nicht für 308CC	1984T36			377							SET0752	09/13-	13P					116	G			
Not suited for GT + GT-Line / Not suited for 308CC	2174T60			441	9,60		100															

Prises: VAT excluded **modifiable without any prior notification**

\* Articles with an asterisk \*\* are specially made, **they are never taken back.**

**For older models, please contact us.**

For versions with **LPG – AD Blue – CNG**, please check compatibility / contact us.

<b>308 III</b> Type FB, FM, FP, F3 Nicht für Fahrzeuge mit Option "sensorgesteuerte Heckklappe" / Auch für Hybridfahrzeuge & GT Not suited for vehicles with option "handsfree tailgate" / Also suited for hybrid & GT	07/21-	2641T36		377	o	1600	9,10	85	A	SET1227	07/21-	7P	•	•	•	•	•	•	•	•	•	•	H	111	
		2642T60		441	o	1600	9,10	85	A	SET1240	07/21-	7P	•	•	•	•	•	•	•	•	•	•	•	G	101
<b>E-308 III</b> Type FB, FH, FP, F3, FM Nur für Fahrradtragen / Only for bike carrying	08/23-	2791T60		441	o	0	0,00	70	A	SET1241	07/21-	13P	•	•	•	•	•	•	•	•	•	•	•	G	125
<b>308 SW</b> Type 4E / 4H	09/07-02/14	1715		249	o	1700	9,40	70	C	SET0505	09/07-10/08	7P	•	•	•	•	•	•	•	•	•	•	G	155	
		1715T36		384	o	1700	9,40	70	C	SET0557	11/08-02/14	7P	•	•	•	•	•	•	•	•	•	•	G	147	
<b>308 SW II</b> Type LC, LJ, LR, LX, L4 Nicht für GT + GT-Line / Nicht für 308CC Not suited for GT + GT-Line / Not suited for 308CC	03/14-	1984		242	o	1700	9,56	80	B	SET0751	03/14-	7P	•	•	•	•	•	•	•	•	•	•	G	101	
		1984T36		377	o	1700	9,60	100	A	SET0752	03/14-	13P	•	•	•	•	•	•	•	•	•	•	G	116	
<b>308 SW III</b> Type FC, FJ, FR, F4 Auch für Fahrzeuge mit Option "sensorgesteuerte Heckklappe" & Hybrid & GT-Line Also for vehicles with option "handsfree tailgate" & hybrid & GT-Line	07/21-	2711		242	o	1575	9,00	100	A	SET1227	07/21-	7P	•	•	•	•	•	•	•	•	•	•	H	111	
		2711T36		377	o	1575	9,00	100	A	SET1240	07/21-	7P	•	•	•	•	•	•	•	•	•	•	G	101	
<b>4007</b> Type GP Nicht für schlüsselloses System Not suited for keyless system	02/07-03/13	1630T36		434	o	2100	11,15	100	B	SET0370	02/07-03/13	7P	•	•	•	•	•	•	•	•	•	•	H	116	
<b>4008</b>	05/12-	1836		270	o	2000	10,50	120	A	SET0539	05/12-	7P	•	•	•	•	•	•	•	•	•	•	H	92	
		1836T36		405	o	2000	10,50	120	A	SET0616	05/12-	13P	•	•	•	•	•	•	•	•	•	•	H	121	
<b>406 Break + Familial</b> Type 8E/F	10/96-10/04	0512		240	o	1350	8,30	80	B	SET0059	10/96-10/04	7P	•	•	•	•	•	•	•	•	•	•	F	63	
		0512T35		375	o	1350	8,30	80	B	SET0505	05/04-07/08	7P	•	•	•	•	•	•	•	•	•	•	G	155	
<b>407</b> Type 6D - 4 T./d.	05/04-07/08	1476		285	o	1900	10,10	80	C	SET0554	05/04-07/08	13P	•	•	•	•	•	•	•	•	•	•	G	164	
		1476T38		420	o	1900	10,10	80	C	SET0505	08/08-02/11	7P	•	•	•	•	•	•	•	•	•	•	G	155	
<b>407 Facelift</b> Type 6D - 4 T./d. Zehnten Position Fahrgestellnummer = 9 10th position chassis number = 9	08/08-02/11	1740		277	o	1900	10,10	80	C	SET0554	08/08-02/11	13P	•	•	•	•	•	•	•	•	•	•	G	164	
		1740T38		412	o	1900	10,10	80	C	SET0505	05/04-02/11	7P	•	•	•	•	•	•	•	•	•	•	G	155	
<b>407 SW</b> Type 6E Nicht für Fahrzeuge mit Motor 170PK HDI Not suited for vehicles with engine 170PK HDI	05/04-02/11	1485		285	o	1900	10,10	80	C	SET0505	05/04-02/11	7P	•	•	•	•	•	•	•	•	•	•	G	155	
		1485T36		420	o	1900	10,10	80	C	SET0554	05/04-02/11	13P	•	•	•	•	•	•	•	•	•	•	G	164	

Preise: ohne Mehrwertsteuer und können sich ändern ohne vorabgehende Mitteilung.

\* Artikel angedeutet mit einem "o" werden nur auf Anfrage angefertigt, diese Artikel werden nicht zurückgenommen.

Für ältere Modelle, bitte kontaktieren Sie uns.

Für Versionen mit LPG - AD Blue - CNG, bitte überprüfen Sie die Kompatibilität / kontaktieren Sie uns.

					€					Z						€		i
<b>408 II</b> Type FP, F3 <small>Auch für Hybrid-, Fahrzeuge mit Option "sensorgesteuerte Heckklappe" &amp; GT-Line Also suited for hybrid, vehicles with option "hands-free tailgate" &amp; GT-Line</small>	07/22-	2694			240					SET1240	07/22-	7P				101	G	
		2694T36	o 1700	9,50	100					SET1241	07/22-	13P				125	G	
		2695T60				415												
<b>5008</b> Type OU / OE <small>Auch für AD Blue / Also suited for AD Blue</small>	06/09-11/16	1814			252	• 1750		75	B	SET0505 <sup>1</sup>	06/09-11/16	7P				155	G	
		1814T36			387					SET0554 <sup>1</sup>	06/09-11/16	13P				164	G	
<b>5008 II</b> Type MC, MJ, MR, M4	12/16-	2230			236					SET1055	12/16-	7P				119	G	
		2230T38	o 1850	10,10	100					SET1056	12/16-	13P				131	G	
		2231T60			407													
<b>508 I</b> Type 8D - 4 T./d. <small>Nicht für Hybridfahrzeuge &amp; GT 2.2 HDI Not suited for: hybrid &amp; GT 2.2 Hdi</small>	11/10-08/18	2050T36			418	o 2000		90	B	SET0569	11/10-08/18	7P				114	G	
		2078T60			441					SET0669	11/10-08/18	13P				137	H	
<b>508 II</b> Type FB, F3 <small>Auch für AD Blue &amp; GT-Line Also suited for AD Blue &amp; GT-Line</small>	09/18-	2371			277					SET1055	09/18-	7P				119	G	
		2371T36	o 2000	10,30	100					SET1056	09/18-	13P				131	G	
		2372T60			461													
<b>508 SW I</b> Type 8E <small>Nicht für GT 2.2 HDI &amp; Hybrid &amp; RXH Not suited for GT 2.2 HDI &amp; hybrid &amp; RXH</small>	11/10-08/18	1868			285					SET0569	11/10-08/18	7P				114	G	
		1868T36	o 2000	10,45	80					SET0669	11/10-08/18	13P				137	H	
		1869T60			463													
<b>508 SW II</b> Type FE <small>Auch für GT-Line &amp; Hybrid / Nicht für PSE Also for GT-Line &amp; Hybrid / Not for PSE</small>	09/18-	2386			277					SET1055	09/18-	7P				119	G	
		2386T36	o 2000	10,50	90					SET1056	09/18-	13P				131	G	
		2387T60			461													
<b>607</b> Type 9D / 9U - 4 T./d.	02/00-12/11	1258			271	o 1800		75	C	SET0204	02/00-12/04	7P			o	63	F	
		1258T35			406													
<b>806</b> Type 221	06/94-08/02	1063			248													
		1063T36	o 1500	9,10	60													
		1368			294						SET0192	06/02-04/05	7P			o	111	G
<b>807</b> Type E	06/02-	1368T35	o 1900	10,80	100					SET0505	05/05-	7P			o	155	G	
					429					SET0554	05/05-	13P				o	164	G
<b>BIPPER + Tepee</b> Type AA <small>Nicht für CNG / Not suited for CNG</small>	02/08-	1688			246	o 1350		75	B	SET0383	02/08-	7P			o	115	G	
		1688T36			381					SET0459	02/08-	13P			o	232	G	
<b>BOXER</b> Type 230P / 244 Kasten - Van	03/94-05/06	1180			263	2250	13,50	110	B	SET0014	03/94-02/02	7P			o	91	E	

Prises: VAT excluded modifiable without any prior notification

\* Articles with an asterisk \*\* are specially made, they are never taken back.

For older models, please contact us.

For versions with LPG – AD Blue – CNG, please check compatibility / contact us.

				€		€		D											€			i	
<b>BOXER</b> Kasten + Platt Kabine / Auch für XL Ausführung Smart Key Sensor: Bestellen sie auch Ref. 650.040 Van + platform-cab / Also suited for XL version Smart Key Sensor: also order ref. 650.040	06/06-		2144	267	o	3000	15,85	150	A					7P	06/06-01/11	SET0318			164	G		<sup>1</sup> Nicht für Wohnmobil <sup>1</sup> Not suited for camper van <sup>2</sup> Auch für Wohnmobil <sup>2</sup> Also suited for camper van	
			1180	263		2250	13,50	110	B					7P	03/94-10/04	SET0167			78	F			
	06/06-		1579	267		3000	15,85	120	B					7P	06/06-06/21	SET0328			161	H		<sup>1</sup> Auch für Wohnmobil <sup>1</sup> Also suited for camper van	
	06/06-		1764	283		3000	15,85	120	B					13P	02/11-	SET1181 <sup>1</sup>			238	H			
	02/96-12/06		1063	248	o	1500	9,10	60	B					13P	02/11-	SET1181 <sup>1</sup>			238	H		<sup>1</sup> Auch für Wohnmobil <sup>1</sup> Also suited for camper van	
			1063T36	383																			
<b>EXPERT</b> Type 224 / 222 Nicht für Typ 223 / Not suited for type 223	01/07-04/16		1613	252	o	2000	12,20	130	B					7P	01/07-04/16	SET0505			155	G			
			1613T36	387										7P	01/07-04/16	SET0402			142	G			
			2165	254		2600	13,90	120	A					13P	01/07-04/16	SET0554			164	G		<sup>1</sup> Nur Fahrzeuge mit Vorbereitung <sup>1</sup> Only vehicles with preparation	
	04/16-		2166	254		3000	15,00	150	A					7P	04/16-	SET1127 <sup>1</sup>			135	G		Bei Fahrzeugen ohne Option „Hands Free Schiebetüren“ muss der Stoßfänger nicht demontiert werden For vehicles without the "hands-free sliding doors" option, the bumper does not have to be demounted	
	01/83-03/94		0962	271		1600	10,80	100	A														Durchlaufende Stoßstang mit Kunststoffefcke und Mittle aus Metall Rounded bumper with PVC corners & metal center
<b>J5 Kasten - Van</b> Type 280L/280P/290L/290P	09/81-02/94		0863	256		1600	10,80	100	A														
<b>PARTNER</b> Type 5	04/96-03/08		1450	250	o	1200	7,82	70	A					7P	04/96-03/08	SET0015			69	F			
			1450T35	385																			
	08/08-12/13		1450	250	o	1200	7,82	70	A														
			1450T35	385																			
<b>PARTNER II L1 + Tepee L1</b> Gesamtlänge bis 4380 mm Total length up to 4380 mm	04/08-08/18		2334	245		1500	8,75	90	A					7P	04/08-08/18	SET0505 <sup>1</sup>			155	G		<sup>1</sup> Von 11/2011 sollte Erweiterungsatz SET0505-CBP auch bestellt werden	
			2336T36	380										7P	04/08-08/18	SET0402			142	G		<sup>1</sup> As from 11/2011 extension kit SET0505-CBP must be ordered extra	
			2166T36	389										13P	04/08-08/18	SET0554 <sup>1</sup>			164	G			
													13P	04/08-08/18	SET0420			166	G				
													U	11/11-08/18	SET0505-CBP			24	G				

Preise: ohne Mehrwertsteuer und können sich ändern ohne vorabgehende Mitteilung.

\* Artikel angeedeutet mit einem "" werden nur auf Anfrage angefertigt, diese Artikel werden nicht zurückgenommen.

Für ältere Modelle, bitte kontaktieren Sie uns.

Für Versionen mit LPG - AD Blue - CNG, bitte überprüfen Sie die Kompatibilität / kontaktieren Sie uns.







			€		D		€				Z						€						i		
<b>CLIO V</b> Type BJA, RJA, B7 Nicht für RS-Line / Auch für AD Blue Not suited for RS-Line / Also suited for AD Blue	04/19-	2562	238	1200	7,00	80	238				SET11131	7P	04/19-		0		126		H			139	H	1 Nur Fahrzeuge ohne & mit Vorbereitung 1 Only suited for vehicles without & with preparation	
		2562T36	373	1000	6,25	75	373				A	SET11141	13P	04/19-	0		139		H						
		2402T60	428	1200	7,00	80	428					SET11131	7P	03/20-	0		126		H						1 Nur Fahrzeuge ohne & mit Vorbereitung 1 Only suited for vehicles without & with preparation
<b>CLIO V E-TECH</b> Type BJA, RJA, B7 Hybridfahrzeug / Hybrid	03/20-	2562	238	1000	6,25	75	238				SET11141	13P	03/20-	0		139		H							
		2562T36	373	1200	7,00	80	373				A	SET11141	13P	03/20-	0		139		H						
<b>ESPACE IV</b> Type JK0/1 Kurzes Fahrgestell (Radstand 2803 mm) Short chassis (wheel base 2803 mm)	11/02-03/15	1378	294	2000	11,50	80	294				SET0205	7P	11/02-03/15				76		G						
		1378T35	429					429				SET0457	13P	11/02-03/15				86		G					
<b>ESPACE IV Long</b> Type JK0/1 Langes Fahrgestell (Radstand 2868 mm) Long chassis (wheel base 2868 mm)	11/02-03/15	1436	306	2000	11,55	80	306				SET0205	7P	11/02-03/15				76		G						
		1436T35	441					441				SET0457	13P	11/02-03/15				86		G					
		2093	290					290				SET0873	7P	02/15-10/19				118		H					
<b>ESPACE V</b> Type RFC Auch für Fahrzeuge mit Option "sensorgesteuerte Heckklappe" / Auch für AD Blue Also suited for vehicles with option "handsfree tailgate" / Also suited for AD Blue	02/15-	2093T36	425	2000	11,00	100	425				SET1138	7P	11/19-				128		H						
		2094T60	452					452				SET0874	13P	02/15-10/19				134		H					
		2796										SET1139	13P	11/19-				143		H					
<b>ESPACE VI</b>	05/23	2796T36		2100	11,50	85																			
		2797T60																							
		0715	231	900	5,90	50	231																		
<b>EXPRESS Kombi + Pickup</b> Type F40 / G40	07/85-11/98																								
<b>EXPRESS</b>	05/21-	1948	238	1200	7,60	75	238				SET1192	7P	05/21-				116		H						
		1948T36	373					373				SET1193	13P	05/21-				129		H					
<b>FUENCE</b> Type L3 - 4 T.d. Nicht für ZE (Elektro) / Not for ZE (electric car)	02/10-	1824	246	1300	7,50	60	246																		
		1824T36	381					381																	
<b>GRAND SCÉNIC II</b> Type JM0/1	04/04-12/09	1424	263	1350	8,10	75	263				SET0458 <sup>1</sup>	13P	04/04-12/09				108		G						
		1424T36	398					398																1Nicht für Fahrzeuge mit LED-Beleuchtung 1Not suited for vehicles with LED lights	
		1778	270	1450	8,75	75	270					SET0714	7P	02/09-09/16				119		H					
<b>GRAND SCÉNIC III</b> Type JZ0/1 5 + 7 Plätze / 5 + 7 seats	02/09-09/16	1778T36	405				405				SET0677	13P	02/09-09/16				124		H						
		2199	259				259					SET1053	7P	09/16-				131		H					
<b>GRAND SCÉNIC IV</b> Type R9 Radstand: 2804 mm Auch für Scénic Hybrid Assist & AD Blue Wheel base: 2804 mm Also suited for Scénic Hybrid Assist & AD Blue	09/16-	2199T36	394	1900	10,50	90	394				SET1054	13P	09/16-				137		H						
		2200T60	440				440																		

Prises: VAT excluded **modifiable without any prior notification**  
<sup>\*</sup> Articles with an asterisk **\*\*** are specially made, **they are never taken back.**  
**For older models,** please contact us.  
 For versions with **LPG – AD Blue – CNG,** please check compatibility / contact us.





<b>MEGANE I</b> Type BAO/1 - 5 T./d. Nicht für 16V / Not suited for: 16V	01/96-10/02	0148 0148T35		256 391	1400	7,70	75	B	SET0069	04/99-10/02	7P	72	F			
	09/96-08/03	0214 0214T35		248 383	1350	7,60	75	B								
<b>MEGANE I Coach</b> Type DAO/1 - 3 T./d. Nicht für 16V / Not suited for: 16V	03/96-10/02	0190 *		256	1100	6,50	75	B	SET0070	01/99-10/02	7P	91	F			
	11/02-10/08	1424 1424T36		263 398	1350	8,10	75	C	SET0211 SET0321 SET0634	11/02-12/05 01/06-10/08 01/06-10/08	7P 7P 13P	89 78 206	G G G			
<b>MEGANE III Coupé</b> Type DZO/1 - 3 T./d. Nicht für RS, Sport & Cabrio Not suited for RS, Sport & convertible	11/08-12/15	1742 1742T36		257 392	1350	7,70	75	C	SET0575 SET0848 SET0849	11/08-09/12 10/12-12/15 10/12-12/15	7P 7P 13P	132 116 128	G G G			
	11/08-12/15	1742 1742T36		257 392	1350	7,70	75	C	SET0412 SET0674	11/08-09/12 11/08-09/12	7P 13P	167 179	G H			
<b>MEGANE IV Hatchback + Facelift</b> Type B9A/MM/N - 5 T./d. Nicht für GT-Line + RS + E-Tech Not suited for GT-line + RS + E-Tech	01/16-	2136 2136T36 2137T60		254 389 441	2150	10,00	110	A	SET0915 SET1185 <sup>1</sup> SET1113 <sup>2</sup> SET0916 SET1186 <sup>1</sup> SET1142 <sup>2</sup>	01/16-05/20 06/20- 06/20- 01/16-05/20 06/20- 06/20- 11/21- 11/21-	7P 7P 7P 13P 13P 13P	131 131 126 157 152 139	G G H G G H			<sup>1</sup> Nur Fahrzeuge mit Vorbereitung <sup>1</sup> Only vehicles with preparation <sup>2</sup> Nur Fahrzeuge ohne Vorbereitung <sup>2</sup> Only vehicles without preparation
	11/21-	2717 2717T36 2718T60		255 390 445	1000	6,80	80	A	SET1274 SET1275	11/21- 11/21-	7P 13P	101 120	G G			
	09/03-07/09	1429 1429T36		263 398	1350	7,90	75	B								
<b>MEGANE III Grandtour</b> Type KM0/1	06/09-03/16	1779 1779T36		270 405	1400	8,10	75	C	SET0509 SET0850 SET0676 SET0851	06/09-09/12 10/12-03/16 06/09-09/12 10/12-03/16	7P 7P 13P 13P	142 120 118 131	H G H G			
	04/16-05/20	2178 2178T36 2179T60		267 402 452	1850	9,65	100	A	SET0936 SET0937	04/16-05/20 04/16-05/20	7P 13P	126 144	H H			

Preise: ohne Mehrwertsteuer und können sich ändern ohne vorabgehende Mitteilung.

\* Artikel angedeutet mit einem "\*" werden nur auf Anfrage angefertigt, diese Artikel werden nicht zurückgenommen.

Für ältere Modelle, bitte kontaktieren Sie uns.

Für Versionen mit LPG - AD Blue - CNG, bitte überprüfen Sie die Kompatibilität / kontaktieren Sie uns.






























			€											
<b>FABIA III</b> Type NJ3 - 5 T./d. Nicht für Monte Carlo / Not for Monte Carlo	08/14-10/18	2083	231	•	1500	85	SET0854	08/14-10/18	7P	•	118	H		
		2083T38	366				SET0855	08/14-10/18	13P	•	128	H		
<b>FABIA IV</b> Type P.J3 - 5 T./d. Nicht für Monte Carlo / Not for Monte Carlo	06/21-	2658	237				SET1094 <sup>1</sup>	06/21-	7P	•	131	H	1Für Fahrzeuge mit & ohne Vorbereitung 1For vehicles with & without preparation	
		2658T38	372	○	1420	90	A	SET1095 <sup>1</sup>	06/21-	13P	•	161	H	
		2659T60	427											
<b>FABIA I Stationwagon + FABIA I Stationwagon RS-Line</b> Type 6Y5 Nicht für Sport Pack / Not for Sport Pack	04/00-12/07	1293	240	○	1200	50	SET0183	04/00-12/07	7P	•	73	F		
		1293T36	375											
<b>FABIA II Stationwagon</b> Type 545 Nicht für 1.2L 89gr/100km & RS Not suited for 1.2L 89gr/100km & RS	10/07-12/14	1691	234	○	1200	50	SET0335	10/07-05/10	7P	○	58	G		
		1691T38	369					SET0773	06/10-12/14	7P	•	132	G	
<b>FABIA II Stationwagon Scout</b> Type 945 Nicht für Monte Carlo / Not for Monte Carlo	05/09-12/14	1691	234	○	1200	50	SET0335	05/09-05/10	7P	○	58	G		
		1691T38	369					SET0773	06/10-12/14	7P	•	132	G	
		2083	231	•	1500	85	A	SET0854	10/14-07/19	7P	•	118	H	
<b>FABIA III Stationwagon</b> Type NJ5 Nicht für Monte Carlo / Not for Monte Carlo	10/14-07/19	2083T38	366				SET0855	10/14-07/19	13P	•	128	H		
<b>KAMIQ</b> Type NW4 Nicht für CNG / Not suited for CNG	07/19-	2467	234				SET0708 <sup>1</sup>	07/19-	7P	•	107	H	1Nur Fahrzeuge ohne Vorbereitung 2Für Fahrzeuge mit & ohne Vorbereitung 1Only vehicles without preparation 2For vehicles with & without preparation	
		2467T36	369	○	1450	90	A	SET1094 <sup>2</sup>	07/19-	7P	•	131	H	
		2468T60	428					SET0709 <sup>1</sup>	07/19-	13P	•	124	H	
<b>KAROQ</b> Type NU7 Auch mit "sensorgesteuerte Heckklappe" & Sportline Also for vehicles with "handsfree tailgate" & Sportline	07/17-	2281	235				SET1095 <sup>2</sup>	07/17-	13P	•	161	H		
		2281T38	370	○	2200	100	A	SET0708 <sup>1</sup>	07/17-	7P	•	107	H	1Nur Fahrzeuge ohne Vorbereitung 2Für Fahrzeuge mit & ohne Vorbereitung 1Only vehicles without preparation 2For vehicles with & without preparation
		2282T60	428					SET1094 <sup>2</sup>	07/17-	7P	•	131	H	
<b>KODIAQ</b> Type NS7 Nicht für RS & 7-Sitzer Diesel 150 PS 4x4 Schalgetriebe Not suited for RS version & 7 seater diesel 150 HP 4x4 manual transmission	03/17-	2219	236		2600	115	A	SET0708 <sup>1</sup>	03/17-	7P	•	107	H	1Nur Fahrzeuge ohne Vorbereitung 2Für Fahrzeuge mit & ohne Vorbereitung 1Only vehicles without preparation 2For vehicles with & without preparation
		2220T60	428					SET1094 <sup>2</sup>	03/17-	7P	•	131	H	
								SET0709 <sup>1</sup>	03/17-	13P	•	124	H	
<b>OCTAVIA I + OCTAVIA Tradition 2x4</b> Type 1U2 - 5 T./d.	09/96-12/10	1019	240	○	1550	8,40	B	SET1095 <sup>2</sup>	03/17-	13P	•	161	H	
		1019T35	375											
<b>OCTAVIA + Tradition STW 2x4</b> Type 1U5	07/98-12/10	1019	240	○	1550	8,40	B							
		1019T35	375											

Preise: ohne Mehrwertsteuer und können sich ändern ohne vorabgehende Mitteilung.

\* Artikel angeedeutet mit einem\*\* werden nur auf Anfrage angefertigt, diese Artikel werden nicht zurückgenommen.

Für ältere Modelle, bitte kontaktieren Sie uns.

Für Versionen mit LPG – AD Blue – CNG, bitte überprüfen Sie die Kompatibilität / kontaktieren Sie uns.






























				€		D		€				Z				€						i		
<b>CELERIO</b> Type LF	03/14-	2068	o	212	o	3,74	500	212	o	3,74	45	B	SET0398	03/14-	7P	o	54	o	E	E				
				231		9,60		1850					2000	10,50	85		A							
<b>GRAND VITARA I + Cabrio + XL7</b> Type FT / HT	03/98-09/05	1137	+	366	o	8,85	1680	387	o	8,85	85	B	SET0760	03/14-	13P	o	106	o	E	E				
		252											04/05-09/10	7P	62		o							
<b>GRAND VITARA II</b> Type JT / TE / TD - 3 T./d. Fahrzeuge mit Reserverad an der Hecktür Vehicles with spare tire on back door	04/05-09/10	1543	+	387	o	8,85	1800	387	o	8,85	85	A	SET0423	04/05-09/10	13P	o	69	o	F	F				
		237											09/05-09/10	7P	62		o							
<b>GRAND VITARA II</b> Type JT / TE / TD - 5 T./d. Fahrzeuge mit Reserverad an der Hecktür Vehicles with spare tire on back door	09/05-09/10	1539	+	372	o	10,50	2000	372	o	10,50	85	A	SET0423	09/05-09/10	13P	o	69	o	F	F				
		252											10/10-03/13	7P	62		o							
<b>GRAND VITARA II</b> Type JT / TE / TD - 3 T./d. Nicht für Fahrzeuge mit Reserverad an der Hecktür Not suited for vehicles with spare tire on back door	10/10-03/13	1843		387	o	8,85	1680	387	o	8,85	85	B	SET0285	10/10-03/13	7P	o	62	o	F	F				
		245											10/10-03/13	7P	62		o							
<b>GRAND VITARA II</b> Type JT / TE / TD - 5 T./d. Nicht für Fahrzeuge mit Reserverad an der Hecktür Not suited for vehicles with spare tire on back door	10/10-03/13	1838		380	o	10,50	2100	380	o	10,50	85	B	SET0423	10/10-03/13	13P	o	69	o	F	F				
		252											04/13-	7P	62		o							
<b>GRAND VITARA II</b> Type JT - 3 T./d. Fahrzeuge mit Reserverad an der Hecktür Vehicles with spare tire on back door	04/13-	1543	+	387	o	8,85	1800	387	o	8,85	85	A	SET0285	04/13-	7P	o	62	o	F	F				
		237											10/10-03/13	7P	62		o							
<b>GRAND VITARA II</b> Type JT - 5 T./d. Fahrzeuge mit Reserverad an der Hecktür Vehicles with spare tire on back door	04/13-	1539	+	372	o	10,50	2000	372	o	10,50	85	A	SET0285	04/13-	7P	o	62	o	F	F				
		237											10/10-03/13	7P	62		o							
<b>IGNIS I</b> Type FH - 3 T./d. Nicht für 4x4 + Sports Not suited for 4WD + Sports	10/00-09/03	1295		391	o	5,70	850	391	o	5,70	50	B				o		o						
		263											09/03-12/07											
<b>IGNIS II 2x4</b> Type MH - 5 T./d. Nicht für 4x4 / Not suited for 4WD	09/03-12/07	1457		398		6,06	1050	398		6,06	50	B				o		o						
		263											10/16-											
<b>IGNIS 2x4</b> Type MF Auch für Hybrid / Also suited for Hybrid	10/16-	2483		248		5,60	1000	248		5,60	65	A	SET0981	10/16-	7P	o	114	o	G	G				
		247											10/16-	13P	127		o							
<b>IGNIS 4WD ALLGRIP</b> Type MF Auch für Hybrid / Also suited for Hybrid	10/16-05/20	2487		382		6,00	1100	382		6,00	70	A	SET0981	10/16-05/20	7P	o	114	o	G	G				
		2487											10/16-05/20	13P	127		o							

Preise: ohne Mehrwertsteuer und können sich ändern ohne vorabgehende Mitteilung.

\* Artikel angedeutet mit einem "\*" werden nur auf Anfrage angefertigt, diese Artikel werden nicht zurückgenommen.

Für ältere Modelle, bitte kontaktieren Sie uns.

Für Versionen mit LPG – AD Blue – CNG, bitte überprüfen Sie die Kompatibilität / kontaktieren Sie uns.

JIMNY SUV	09/99-	2234	2234T36	259	1400	7,00	80	A	SET0119	09/98-11/01	7P	104	H	104	H	104	H	104	104	104	104	104	104	104	104	104	104	
Type SN				394					SET0233	12/01-12/14	7P	102	H	102	H	102	H	102	102	102	102	102	102	102	102	102		
JIMNY IV	10/18-	2323		230		7,00	80	A	SET0930	01/15-	7P	135	G	135	G	135	G	135	135	135	135	135	135	135	135	135		
Type A6G				365					SET0443	12/01-12/14	13P	146	H	146	H	146	H	146	146	146	146	146	146	146	146	146		
LIANA Stationwagon	10/01-12/08	1323	1323T36	256		7,00	75	B	SET0931	01/15-	13P	155	G	155	G	155	G	155	155	155	155	155	155	155	155	155		
Type ER				391					SET1085	10/18-	7P	160	G	160	G	160	G	160	160	160	160	160	160	160	160	160		
Nicht für 4x4 / Not suited for 4WD																												
SAMURAI	01/99-12/04	1165		231		6,50	55	B																				
Type SJ																												
Langes Fahrgestell / Long wheel base																												
SPLASH	01/08-	1933	1933T36	249		4,19	50	C	SET0398	01/08-	7P	54	E	54	E	54	E	54	54	54	54	54	54	54	54	54	54	
Type EX				384					SET0760	01/08-	13P	106	E	106	E	106	E	106	106	106	106	106	106	106	106	106	106	
Nur 1.2L Benzinmotor Only suited for 1.2L petrol engine																												
SWACE + Facelift	10/20-	2382		234					SET1105	10/20-	7P	131	G	131	G	131	G	131	131	131	131	131	131	131	131	131	131	
Type AMZ				369		8,60	90	A	SET1106	10/20-	13P	152	G	152	G	152	G	152	152	152	152	152	152	152	152	152	152	
Nicht mit Option "sensorgesteuerte Heckklappe" Not for vehicles with option "handsfree tailgate"																												
SWIFT II	01/00-12/05	1161	1161T35	248		5,20	50	B																				
Type EA / MA - 3 + 5 T./d.				383																								
Nicht für 4x4 / Not suited for 4WD																												
SWIFT III	02/05-09/10	1518T35		366		6,50	50	C	SET0379	02/05-09/10	7P	64	F	64	F	64	F	64	64	64	64	64	64	64	64	64	64	
Type MZ / EZ																												
Nicht für 4x4 + Concept S + Sport Not suited for 4WD + Concept S + Sport																												
SWIFT IV	10/10-03/17	1830T35		385		6,00	60	B	SET0541	10/10-03/17	7P	115	G	115	G	115	G	115	115	115	115	115	115	115	115	115	115	
Type FZ / NZ									SET0761	10/10-03/17	13P	121	H	121	H	121	H	121	121	121	121	121	121	121	121	121	121	
SWIFT IV Sport	10/10-03/17	1830T35 + 1830T35KIT		385 + 29		6,00	60	B	SET0541	10/10-03/17	7P	115	G	115	G	115	G	115	115	115	115	115	115	115	115	115	115	
Type FZ / NZ									SET0761	10/10-03/17	13P	121	H	121	H	121	H	121	121	121	121	121	121	121	121	121	121	
SWIFT V	04/17-	2229T35		371		5,85	70	A	SET0989	04/17-	7P	191	G	191	G	191	G	191	191	191	191	191	191	191	191	191	191	
Type AZ									SET0990	04/17-	13P	209	G	209	G	209	G	209	209	209	209	209	209	209	209	209	209	
Nicht für Swift Sport / Auch für Hybrid Not for Swift Sport / Also for Hybrid																												
SWIFT V Facelift	06/20-	2229T35		371		5,85	70	A	SET0989	06/20-	7P	191	G	191	G	191	G	191	191	191	191	191	191	191	191	191	191	
Type AZ									SET0990	06/20-	13P	209	G	209	G	209	G	209	209	209	209	209	209	209	209	209	209	
Nicht für Swift Sport / Auch für Hybrid Not for Swift Sport / Also for Hybrid																												

Prises: VAT excluded modifiable without any prior notification

\* Articles with an asterisk \*\* are specially made, they are never taken back.

For older models, please contact us.

For versions with LPG – AD Blue – CNG, please check compatibility / contact us.





<b>C-HR</b> Type NGX1 / NGX5 / ZYX1	10/16-	2192T38	389	1300	90	7,70	90			SET0955	10/16-10/19	7P	152	G	
		2193T60	441							SET1136	11/19-10/20	7P	125	H	
Auch für Hybridfahrzeuge & GR Sport Also suited for hybrid & GR Sport															
<b>C-HR</b> Type X2, H2	10/23-	2787	254												
		2787T38	389	900	6,20	75	A								
		2788T60	441												
<b>CAMRY</b> Type V2 - 4 T./d.	08/96-11/01	1011	256												
		1011T36	391	1500	8,30	75	B								
<b>CAMRY</b> Type V3 - 4 T./d.	11/01-11/06	1326	263							SET0177	11/01-11/06	7P	112	F	
		1326T36	398	1600	9,10	65	C								
<b>CAMRY</b> Type XV70 - 4 T./d. Nur für Fahrradträger / Only for bike carrier	04/19-	2407T60	440	0	0,00	90	A			SET1115	04/19-	7P	132	G	
										SET1116	04/19-	13P	150	G	
Auch für Hybridfahrzeuge & GR Sport Also suited for hybrid & GR Sport															
<b>CARINA E</b> Type T19 - 4 T./d.	04/92-09/97	0444	499												
		0444T35	634	1500	7,80	75	B								
<b>CARINA E Sportswagon</b> Type T19	04/92-09/97	0471	398												
		0471T35	533	1500	7,80	75	B								
<b>CELICA Liftback + Coupé</b> Type T20	11/93-11/99	0245	271												
		0245T35	406	1400	8,20	75	B								
Nicht für Celica 2.0 GTI 16V Not suited for Celica 2.0 GTI 16V															
<b>CELICA + Coupé</b> Type Z2T23	08/99-09/05	1212	294												
		1212T36	429	1200	6,90	75	B								
<b>COROLLA</b> Type E11 - 4 T./d.	04/97-11/01	1023	231												
		1023T35	366	1400	7,70	75	B								
<b>COROLLA</b> Type E12 - 4 T./d.	11/01-07/07	1417	263							SET0172	11/01-02/07	7P	91	F	
		1417T36	398	1400	7,50	70	B								
<b>COROLLA</b> Type E15 - 4 T./d.	01/07-05/13	1666	262												
		1666T36	397	1400	7,95	60	B								
<b>COROLLA</b> Type E18 / ZRE17 - 4 T./d.	06/13-12/18	2024	248												
		2024T36	383	1300	7,40	65	C								
<b>COROLLA</b> Type E21 - 4 T./d. Auch für Hybridfahrzeuge Also suited for hybrid	01/19-	2382	234							SET1107	01/19-	7P	144	G	
		2382T38	369							SET1108	01/19-	13P	155	H	
		2383T60	428	1550	8,60	90	A								

Preise: ohne Mehrwertsteuer und können sich ändern ohne vorabgehende Mitteilung.

\* Artikel angedeutet mit einem\*\* werden nur auf Anfrage angefertigt, diese Artikel werden nicht zurückgenommen.

Für ältere Modelle, bitte kontaktieren Sie uns.

Für Versionen mit LPG – AD Blue – CNG, bitte überprüfen Sie die Kompatibilität / kontaktieren Sie uns.







<b>LAND CRUISER 100</b> Type J100 Nicht für LandCruiser 105 / Not for LandCruiser 105																					
	01/98-08/07	1097			334	3500	17,00	140	C		SET0145	01/98-08/07	7P						114	F	
<b>LAND CRUISER</b> Type KZJ120 Kurzes & langes Radstand / Short & long wheel base																					
	09/02-07/09	1384			240	3500	15,61	130	C		SET0209	09/02-07/09	7P						77	F	
<b>LAND CRUISER</b> Type KZJ120, KZJ125 Kurzes & langes Radstand Nur mit Reserverad an der Hecktür Short & long wheel base Only for spare tire on back door																					
	09/02-07/09	1397 1394T36			300 408	3500	15,61	130	C		SET0209	09/02-07/09	7P						77	F	
<b>LAND CRUISER 150</b> Type J15 - 3 + 5 T./d.																					
	08/09-	1793 2691T60			299 425	3500	15,85 16,80	150	C A		SET0531 SET0819	08/09- 08/09-	7P 13P						100 137	G G	
<b>LAND CRUISER 150</b> Type J15 - 3 + 5 T./d.																					
	08/09-	1794			299	3500	15,61	130	C		SET0531	08/09-	7P						100	G	
<b>LAND CRUISER V8 + D4D + VTI</b> Type J200																					
	08/07-	1698			262	3500	16,70	140	C		SET0819	08/09-	13P						137	G	
<b>PASEO Coupé + Cabrio</b> Type EL54																					
	08/95-07/99	0216			279	1000	5,80	50	B												
<b>PICNIC</b> Type XM1																					
	05/96-12/01	1002 1002T36			248 383	1600	8,80	60	B		SET0084	05/96-12/01	7P						69	G	
<b>PREVIA</b> Type R1 / R2 Nicht für 4x4 / Not suited for 4WD																					
	05/90-08/00	1088 1088T35			285 420	1600	10,00	75	B												
<b>PREVIA</b> Type R3 Nicht für 4x4 / Not suited for 4WD																					
	02/00-01/06	1260 1260T36			279 414	1600	9,83	75	C												
<b>PRIUS</b> Type W5 Nicht für Prius+ & Plug-in Hybrid Not suited for Prius+ & Plug-in Hybrid																					
	06/16-	2169 2169T36			254 389	1000	6,30	75	A		SET0978	06/16-	13P						142	G	
<b>PROACE</b> Type MDX Nicht für Fahrzeuge mit Luftfederung Not suited for vehicles with air suspension																					
	06/13-03/16	1613 1613T36			252 387	2000	12,20	130	B		SET0327 SET0402 SET0417	06/13-03/16 06/13-03/16 06/13-03/16	7P 7P 13P						142 142 172	F G F	
<b>PROACE</b> Type MPY / MDZ Auch für Elektrofahrzeuge Also suited for electric vehicles																					
	02/16-	2165 2166 2166T36			254 254 389	2600 3000	13,90 15,00	120 150	A		SET1127 <sup>1</sup> SET1128 <sup>1</sup>	02/16- 02/16-	7P 13P						135 138	G G	

Prises: VAT excluded modifiable without any prior notification

\* Articles with an asterisk \*\* are specially made, they are never taken back.

For older models, please contact us.

For versions with LPG – AD Blue – CNG, please check compatibility / contact us.

RAV 4 I	RAV 4 II	RAV 4 III	RAV 4 IV	RAV 4 V	STARLET					
10/19-03/20-	10/19-03/20-	02/06-03/13	02/06-03/13	11/18-	12/89-03/96					
SET1206 SET1207	SET1206 SET1207	SET0303 SET0495	SET0303 SET0495	SET1087 SET1088	SET0893 SET0894					
10/19-03/20-	10/19-03/20-	02/06-03/13	02/06-03/13	11/18-	12/12-10/18					
7P 13P	7P 13P	7P 13P	7P 13P	7P 13P	7P 13P					
124 132	124 132	87 81	87 81	118 127	108 138					
H H	H H	G G	G G	G G	G G					
<b>PROACE CITY SWB</b> Kurztes Fahrgestell (Radstand 2785 mm) Short-wheel base (2785 mm)	<b>PROACE CITY VERSO SWB</b> Kurztes Fahrgestell (Radstand 2785 mm) Short-wheel base (2785 mm)	<b>PROACE CITY LWB</b> Langes Fahrgestell (Radstand 2975 mm) Long-wheel base (2975 mm)	<b>PROACE CITY VERSO LWB</b> Langes Fahrgestell (Radstand 2975 mm) Long-wheel base (2975 mm)	<b>RAV 4 I + Cabrio</b> Type A1	<b>RAV 4 II</b> Type A2	<b>RAV 4 III</b> Type A3	<b>RAV 4 IV</b> Type A4	<b>RAV 4 V</b> Type XA50	<b>STARLET</b> Type P8	<b>STARLET</b> Type P9 - 3 + 5 T./d.
10/19-	03/20-	10/19-	03/20-	01/94-09/00	06/00-11/05	02/06-03/13	04/13-10/18	11/18-	12/89-03/96	04/96-07/99
2334 2335T36	2334 2335T36	2364 2389T36	2364 2389T36	0241 0241T35	1262 1263 1263T35	1567 1567T36	1955 1955T36	2587 2587T38 2588T60	0154 *	0483
245 380	245 380	245 380	245 380	224 359	231 231 366	272 407	270 405	226 361 436	528	256
1500	1500	1500	1500	1600	1600	2050	2000	2000	900	1000
8,75	8,75	8,75	8,75	7,80	8,42 8,60	10,51	10,90	11,00	5,50	5,80
90	90	90	90	75	75	80	85	100	50	50
A	A	A	A	B	B	C	C	A	B	B
SET1206 SET1207	SET1206 SET1207	SET1206 SET1207	SET1206 SET1207			SET0303 SET0495	SET0893 SET0894	SET1087 SET1088		SET0083
10/19- 10/19-	03/20- 03/20-	10/19- 10/19-	03/20- 03/20-			02/06-03/13 02/06-03/13	12/12-10/18 12/12-10/18	11/18- 11/18-		04/96-07/99
7P 13P	7P 13P	7P 13P	7P 13P			7P 13P	7P 13P	7P 13P		7P
124 132	124 132	124 132	124 132			87 81	108 138	118 127		61
H H	H H	H H	H H			G G	G G	G G		F

Preise: ohne Mehrwertsteuer und können sich ändern ohne vorabgehende Mitteilung.  
\* Artikel angedeutet mit einem "\*" werden nur auf Anfrage angefertigt, diese Artikel werden nicht zurückgenommen.

Für ältere Modelle, bitte kontaktieren Sie uns.

Für Versionen mit LPG - AD Blue - CNG, bitte überprüfen Sie die Kompatibilität / kontaktieren Sie uns.

					€					€											
<b>URBAN CRUISER</b> Type P1 Nicht für 4x4 / Not suited for 4WD	04/09-	1766 1766T36			263 398	o	950	6,00	50	C	SET0484 SET0485	04/09- 04/09-	7P 13P	o	o	•	•	•	•	63 197	G G
<b>VERSO</b> Type R2	04/09-	1758 1758T38			257 392		1350	8,40	55	C	SET0249	04/09-	7P	o		•				62	F
<b>VERSO S</b> Type P12	11/10-	1859 1859T36			231 366	o	900	5,65	55	B	SET0564	11/10-	7P	o		•				59	F
<b>YARIS</b> Type P1 Nicht für TS / Not suited for TS	04/99-09/05	1156 1156T36			231 366		900	5,65	50	B											
<b>YARIS</b> Type P9 Nicht für TS + Hybrid / Not for TS + Hybrid	12/05-06/11	1891 1891T35			254 389	o	1250	6,80	50	B	SET0294	12/05-06/11	7P	o		•				63	F
<b>YARIS</b> Type P13 Nicht für TS + Hybrid / Not for TS + Hybrid	07/11-07/14	1891 1891T35			254 389	o	1250	6,80	50	B	SET0585	07/11-07/14	7P	o		•				54	F
<b>YARIS</b> Type P15 Nicht für TS + Hybrid / Not for TS + Hybrid	08/14-01/20	1891 1891T35			254 389	o	1250	6,80	50	B	SET0801 SET1007 SET1008	08/14-02/17 08/14-01/20 08/14-01/20	7P 7P 13P	o o o		• • •			55 118 137	G G G	
<b>YARIS IV</b> Type P21, PA1 Nicht für GR & GR Four / Not for GR & GR Four	02/20-	2523T35			353		850	6,00	50	A	SET1203 SET1204	02/20- 02/20-	7P 13P	o o		• •			144 157	H H	
<b>YARIS IV Hybrid</b> Type PH1 Nicht für GR & GR Four / Not for GR & GR Four	02/20-	2523T35			353		850	6,00	50	A	SET1203 SET1204	02/20- 02/20-	7P 13P	o o		• •			144 157	H H	
<b>YARIS CROSS</b> Type MXP Auch für Hybridfahrzeuge & Fahrzeuge mit Option "sensorgesteuerte Heckklappe" / Nicht für GR Also suited for hybrid & vehicles with option "hands-free tailgate" / Not suited for GR	07/21-	2599 2599T38 2600T60			247 382 427	o	1500	8,00	95	A	SET1203 SET1204	07/21- 07/21-	7P 13P	o o		• •			144 157	H H	
<b>YARIS VERSO</b> Type P2 Nicht für 4x4 / Not suited for 4WD	08/99-09/05	1206 1206T35			231 366	o	1050	6,20	50	B											
<b>VOLKSWAGEN</b>																					
<b>AMAROK</b> Type 2HA/2HB/S1B/S6B/S7A/S7B Nur Fahrzeuge mit Trittschleife Only suited for vehicles with step in bumper	09/10-	2209			201		3500	16,10	180	A	SET06851 SET06861	09/10-12/21 09/10-12/21	7P 13P	o o		• •			152 161	G G	

Prises: VAT excluded modifiable without any prior notification

\* Articles with an asterisk \*\* are specially made, they are never taken back.

For older models, please contact us.

For versions with LPG – AD Blue – CNG, please check compatibility / contact us.



<b>CRAFTER</b> Type 2E Kasten - Van Ohne Originale Trittsstufe, mit Parkensoren im Stoßstange/ Einzelbereifung: M+L+XL/ Doppelbereifung: L+XL Without original step, with park sensors in bumper / Single wheels: M + L + XL / Twin wheels: L + XL	04/06-12/16			252	3500	20,20	150	C	SET0311	04/06-12/16	7P	13P				226	G	Möglich mit Trittsstufe GDW 15780PSTAP Possible with step GDW 15780PSTAP
	04/06-12/16			254	3500	20,20	150	C	SET0436	04/06-12/16	7P	13P				240	H	Bestellen Sie angepasste Trittsstufe beim Verteller Order adapted step with dealer
<b>CRAFTER</b> Type 2E Kasten - Van Mit Originale Trittsstufe, mit Parkensoren im Trittsstufe / Einzelbereifung: M+L+XL / Doppelbereifung: L+XL With original step, with park sensors in step / Single wheels: M + L + XL / Twin wheels: L + XL	04/06-12/16			254	3500	17,20	150	A	SET0311	04/06-12/16	7P	13P				226	G	Möglich mit Trittsstufe GDW 15780PSTAP Possible with step GDW 15780PSTAP
	04/06-12/16			249	3500	20,20	150	A	SET0436	04/06-12/16	7P	13P				240	H	Angepasste Stoßstange beim Verteller bestellen Order adapted step with dealer
<b>CRAFTER</b> Type 2E Kasten - Van Mit originaler Trittsstufe / Doppelbereifung: M With original step / Twin wheels: M	04/06-12/16			249	3500	20,20	150	C	SET0311	04/06-12/16	7P	13P				226	G	Möglich mit Trittsstufe GDW 15780PSTAP + 1687KIT Possible with step GDW 15780PSTAP + 1687KIT
	04/06-12/16			299	3500	20,21	150	C	SET0436	04/06-12/16	7P	13P				240	H	
<b>CRAFTER Pickup</b> Type 2F Châssis cab 4.6T & 5.0T Doppelbereifung / Twin wheels	04/06-12/16			299	3500	20,2	150	C	SET0311	04/06-12/16	7P	13P				226	G	
	04/06-12/16			254	3500	20,20	150	A	SET0436	04/06-12/16	7P	13P				240	H	Nicht für Fahrzeuge mit geschraubte Stoßstange Nicht für Fahrzeuge mit Auspuff hinten Not suited for vehicles with bolted bumper Not suited for vehicles with exhaust at the back
<b>CRAFTER</b> Type SY Kasten - Van Einzelbereifung / Nur Fahrzeuge ohne OE Trittsstufe im Stoßstange Single wheels / Only for vehicles without original step in bumper	01/17-			252	3500	20,20	200	A	SET0991 <sup>1</sup>	01/17-	7P					41	F	<sup>1</sup> Nur Fahrzeuge mit Vorberetete Stecker <sup>1</sup> Only suited for vehicles with prepared plug <sup>2</sup> Nur Fahrzeuge ohne Vorberetete Stecker <sup>2</sup> Only suited for vehicles without prepared plug Möglich mit Trittsstufe Ref. GDW 630.060 Possible with step ref. GDW 630.060
	01/17-			271	3500	17,20	200	A	SET0993 <sup>2</sup>	01/17-	7P					170	H	<sup>1</sup> Nur Fahrzeuge mit Vorberetete Stecker <sup>1</sup> Only suited for vehicles with prepared plug <sup>2</sup> Nur Fahrzeuge ohne Vorberetete Stecker <sup>2</sup> Only suited for vehicles without prepared plug
<b>CRAFTER</b> Type SY Kasten - Van Einzelbereifung / Nur Fahrzeuge mit OE Trittsstufe im Stoßstange Single wheels / Only for vehicles with original step in bumper	01/17-			271	3500	17,20	200	A	SET0991 <sup>1</sup>	01/17-	7P					41	F	<sup>1</sup> Nur Fahrzeuge mit Vorberetete Stecker <sup>1</sup> Only suited for vehicles with prepared plug <sup>2</sup> Nur Fahrzeuge ohne Vorberetete Stecker <sup>2</sup> Only suited for vehicles without prepared plug
	01/17-			271	3500	17,20	200	A	SET0993 <sup>2</sup>	01/17-	7P					170	H	<sup>1</sup> Nur Fahrzeuge mit Vorberetete Stecker <sup>1</sup> Only suited for vehicles with prepared plug <sup>2</sup> Nur Fahrzeuge ohne Vorberetete Stecker <sup>2</sup> Only suited for vehicles without prepared plug

Prises: VAT excluded modifiable without any prior notification

\* Articles with an asterisk \*\* are specially made, they are never taken back.

For older models, please contact us.

For versions with LPG – AD Blue – CNG, please check compatibility / contact us.

<b>CRAFTER</b> Type SY Kasten - Van 4.6T & 5T Doppelbereifung / Nicht für 4x4 Twin wheels / Not suited for 4WD	05/17-			2319		263	3500	21,00	160	A			41	F	<sup>1</sup> Nur Fahrzeuge mit Vorbereitete Stecker <sup>1</sup> Only suited for vehicles with prepared plug <sup>2</sup> Nur Fahrzeuge ohne vorbereitete Stecker <sup>2</sup> Only suited for vehicles without prepared plug
													170	H	
<b>CRAFTER Pickup</b> Type SZ Chassis cabine Einzelbereifung / Single wheels	01/17-			2214		247	3500	17,50	160	A			41	F	<sup>1</sup> Nur Fahrzeuge mit Vorbereitete Stecker <sup>1</sup> Only suited for vehicles with prepared plug <sup>2</sup> Nur Fahrzeuge ohne vorbereitete Stecker <sup>2</sup> Only suited for vehicles without prepared plug
													170	H	
<b>CRAFTER Pickup</b> Type SZ Chassis Cabine 4.6 & 5T Doppelbereifung / Nicht für 4x4 Twin wheels / Not suited for 4WD	07/17-			2320		252	3500	21,00	160	A			41	F	<sup>1</sup> Nur Fahrzeuge mit Vorbereitete Stecker <sup>1</sup> Only suited for vehicles with prepared plug <sup>2</sup> Nur Fahrzeuge ohne vorbereitete Stecker <sup>2</sup> Only suited for vehicles without prepared plug
													170	H	
<b>EOS</b> Type 1F7 / 1F8	03/06-			1592		259	1650	9,10	100	C			134	G	
				1592T38		394							158	H	
<b>GOLF I Cabriolet</b> Type 155	08/89-08/93			0248		319	1300	7,00	50	B					
				0248T35		454									
<b>GOLF II Country</b> Type 19E / 1G1	07/90-12/92			0283		309	1500	8,00	75	B					
<b>GOLF III + Cabrio + VR6</b> Type 1H1 / 1E7	08/91-07/98			0334		217	1500	8,10	75	A					
				0334T36		352									
<b>GOLF IV + Van</b> Type 1J1 Nicht für Gti / Not suited for Gti	08/97-06/05			1039		224	1500	8,10	75	B		o	58	F	
				1039T35		359									
<b>GOLF IV 4 Motion</b> Type 1J1 - 3 + 5 T./d. Nicht für V6 Motor / Not suited for V6 engine	05/98-06/05			1225		309	1600	9,00	75	C		o	58	F	
				1225T36		444									
<b>GOLF IV Cabriolet</b> Type 1E7	06/98-06/02			0334		217	1500	8,10	75	A					
				0334T36		352									
<b>GOLF IV Variant</b> Type 1J5 Nicht für 4x4 / Not suited for 4WD	05/99-06/06			1179		224	1600	8,60	70	B		o	56	F	
				1179T35		359									
<b>GOLF V + 4 Motion</b> Type 1K1 Nicht für Crossgolf + GTI + R32 + BlueMotion Not suited for Crossgolf + GTI + R32 + BlueMotion	10/03-11/08			1434		230	1950	9,40	75	B			134	G	
				1434T36		365							158	H	
<b>T30</b> Geliefert mit Abdeckkappe für die Stoßstange Delivered with cover for bumper	↑			1435T30		415									

Preise: ohne Mehrwertsteuer und können sich ändern ohne vorabgehende Mitteilung.

\* Artikel angeedeutet mit einem\*\* werden nur auf Anfrage angefertigt, diese Artikel werden nicht zurückgenommen.

Für ältere Modelle, bitte kontaktieren Sie uns.

Für Versionen mit LPG – AD Blue – CNG, bitte überprüfen Sie die Kompatibilität / kontaktieren Sie uns.





		€	€	€	€	€	€	€	€	€	€	€	€	€	€	€
<b>GOLF VII Variant</b> Type BA5 / BV5  Nicht für R-Line / Not suited for R-line		1995 1995T36 1996T60	237 372 419	2150 10,20	85	SET0708¹ SET1094² SET0709¹ SET1095²	04/13- 04/13- 04/13- 04/13-	7P 7P 13P 13P	• • • •	• • • •	• • • •	• • • •	• • • •	107 131 124 161	H H H H	¹Nur Fahrzeuge ohne Vorbereitung ²Für Fahrzeuge mit & ohne Vorbereitung ³Only vehicles without preparation ⁴For vehicles with & without preparation
<b>GOLF VIII</b> Type CD1 - 3 + 5 T./d. Auch für Mild Hybrid / Nicht für GTI Also suited for Mild Hybrid / Not suited for GTI	07/19- ↑	2471 2471T38 2554T60	234 369 440	2000 10,00 2100 10,50	100	SET0708¹ SET1094² SET0709¹ SET1095²	07/19- 07/19- 07/19- 07/19-	7P 7P 13P 13P	• • • •	• • • •	• • • •	• • • •	107 131 124 161	H H H H	¹Nur Fahrzeuge ohne Vorbereitung ²Für Fahrzeuge mit & ohne Vorbereitung ³Only vehicles without preparation ⁴For vehicles with & without preparation	
<b>T60</b> Auch für R-Line / Also suited for R-Line		1434 1434T36	230 365	• 1950 9,40	75	SET0556 SET0519	01/05-12/13 01/05-12/13	7P 13P	• •	• •	• •	• •	• •	134 158	G H	
<b>GOLF VIII Variant</b> Type CG5	08/20-	2553 2553T38 2554T60	234 369 440	2100 10,50	100	SET1094¹ SET1095¹	08/20- 08/20-	7P 13P	• •	• •	• •	• •	• •	131 161	H H	¹Für Fahrzeuge mit & ohne Vorbereitung ²For vehicles with & without preparation
<b>GOLF PLUS</b> Type 5M1 / 521 Nicht für Crossgolf + GTI + R32 + BlueMotion Not suited for Crossgolf + GTI + R32 + BlueMotion	01/05-12/13	1434 1434T36	230 365	• 1950 9,40	75	SET0556 SET0519	01/05-12/13 01/05-12/13	7P 13P	• •	• •	• •	• •	• •	134 158	G H	
<b>GOLF SPORTSVAN</b> Type AM1 Nicht für E-Golf & R-Line Not suited for E-Golf & R-Line	02/14-12/17	2054 2054T38 2055T60	237 372 441	2000 9,90	85	SET0708¹ SET1094² SET0709¹ SET1095²	02/14-12/17 02/14-12/17 02/14-12/17 02/14-12/17	7P 7P 13P 13P	• • • •	• • • •	• • • •	• • • •	107 131 124 161	H H H H	¹Nur Fahrzeuge ohne Vorbereitung ²Für Fahrzeuge mit & ohne Vorbereitung ³Only vehicles without preparation ⁴For vehicles with & without preparation	
<b>GOLF SPORTSVAN Facelift</b> Type AM	01/18-	2283 2283T38 2284T60	236 371 428	2100 10,00	110	SET0708¹ SET1094² SET0709¹ SET1095²	01/18- 01/18- 01/18- 01/18-	7P 7P 13P 13P	• • • •	• • • •	• • • •	• • • •	107 131 124 161	H H H H	¹Nur Fahrzeuge ohne Vorbereitung ²Für Fahrzeuge mit & ohne Vorbereitung ³Only vehicles without preparation ⁴For vehicles with & without preparation	
<b>ID.4</b> Type E21	05/20-	2709 2709T38 2710T60	254 389 464	1500 9,70	75	SET1094¹ SET1095¹	05/20- 05/20-	7P 13P	• •	• •	• •	• •	• •	131 161	H H	¹Für Fahrzeuge mit & ohne Vorbereitung ²For vehicles with & without preparation
<b>ID.5</b> Type E39 Auch für GTX & Pro Also suited for GTX & Pro	08/21-	2709 2709T38 2710T60	254 389 464	1500 9,70	75	SET1094¹ SET1095¹	02/23- 02/23-	7P 13P	• •	• •	• •	• •	• •	131 161	H H	¹Für Fahrzeuge mit & ohne Vorbereitung ²For vehicles with & without preparation
<b>ID.BUZZ</b> Type EBA, EBB	04/22-	2767 2767T36 2768T60	245 380 425	1000 11,51	100	SET1283 SET1284	04/22- 04/22-	7P 13P	• •	• •	• •	• •	• •	138 213	G H	
<b>JETTA III + IV</b> Type 1K2 / 162 / 163 - 4 T./d. Nicht für Hybridfahrzeuge / Not suited for hybrid	08/05-	1541 1541T38	237 372	1800 9,52	75	SET0556 SET0519	08/05- 08/05-	7P 13P	• •	• •	• •	• •	• •	134 158	G H	

Preise: ohne Mehrwertsteuer und können sich ändern ohne vorabgehende Mitteilung.  
\* Artikel angedeutet mit einem\*\* werden nur auf Anfrage angefertigt, diese Artikel werden nicht zurückgenommen.  
Für ältere Modelle, bitte kontaktieren Sie uns.  
Für Versionen mit LPG – AD Blue – CNG, bitte überprüfen Sie die Kompatibilität / kontaktieren Sie uns.

<b>KEVER</b>	Nicht für Cabrio / Not suited for convertible	07/67-08/03	2079		420	800	5,00	60	C								i
<b>LT I</b>	Type 281-363 Kasten - Van Einzelbereifung / Single wheels	04/75-06/96	0522		231	2000	11,95	100	B								
<b>LT I Pickup</b>		01/87-06/96	0775		263	2500	17,00	100	B								
<b>LT II</b>	Type 2DA-B-E-K-H Kasten - Van Mit Originaler Trittsstufe / Einzelbereifung; Radstand 3550 mm & 4020 mm / Doppelbereifung; Radstand 4020 mm With original step / Single wheels; wheel base 3550 mm & 4020 mm / Twin wheels; WB 4020 mm	04/96-07/06	0212		294	3400	17,10	120	B	SET0034	04/96-12/99	7P	•	•	62	H	
										SET0146	01/00-07/06	7P	•	•	71	H	
<b>LT II</b>	Type 2DA-B-E-K-H Kasten - Van Mit Originaler Trittsstufe / Einzelbereifung; Radstand 3000 mm With original step / Single wheels; wheel base 3000 mm	04/96-07/06	0233		309	2200	13,60	100	B	SET0034	04/96-12/99	7P	•	•	62	H	
										SET0146	01/00-07/06	7P	•	•	71	H	
<b>LT II</b>	Type 2DA-B-E-K-H Kasten - Van Mit Originaler Trittsstufe / Doppelbereifung; RS 3550 mm With original step / Twin wheels; wheel base 3550 mm	04/96-07/06	0463		294	2600	16,30	120	B	SET0034	04/96-12/99	7P	•	•	62	H	
										SET0146	01/00-07/06	7P	•	•	71	H	
<b>LT II</b>	Type 2DA-B-E-K-H Kasten - Van Ohne Originaler Trittsstufe / Einzelbereifung; RS 3000 mm Without original step / Single wheels; wheel base 3000 mm	04/96-07/06	0519		528	2200	13,6	100	B	SET0034	04/96-12/99	7P	•	•	62	H	
										SET0146	01/00-07/06	7P	•	•	71	H	
<b>LT II</b>	Type 2DA-B-E-K-H Kasten - Van Ohne Originaler Trittsstufe / Einzelbereifung; Radstand 3550 mm & 4020 mm / Doppelbereifung; RS 4020 mm Without original step / Single wheels; wheel base 3550 mm & 4020 mm / Twin wheels; wheel base 4020 mm	04/96-07/06	0473		248	3000	16,30	100	B	SET0034	04/96-12/99	7P	•	•	62	H	
										SET0146	01/00-07/06	7P	•	•	71	H	
<b>LT II Pickup</b>		04/96-07/06	0477		248	2200	16,30	100	B	SET0034	04/96-12/99	7P	•	•	62	H	
Type 2DC	Stoßstange geschweißt / RS: 3550 mm & 4020 mm Welded bumper / Wheel base: 3550 mm & 4020 mm									SET0146	01/00-07/06	7P	•	•	71	H	
<b>LT II Pickup</b>		04/96-07/06	0455		294	2000	16,30	100	B	SET0034	04/96-12/99	7P	•	•	62	H	
Type 2DC	Geschraubte Stoßstange / RS: 3550 mm & 4020 mm Bumper with bolts / WB: 3550 mm & 4020 mm									SET0146	01/00-07/06	7P	•	•	71	H	
<b>LUPU</b>		09/98-07/05	1037		224	900	5,50	50	B								
Type 6X1 / 6E1	Nicht für 1.2 TDI Motor - 1.4 16V 74KW & Type 3L Not for 1.2 TDI engine - 1.4 16V 74KW & type 3L		1037T36		359												

Prises: VAT excluded modifiable without any prior notification

\* Articles with an asterisk \*\* are specially made, they are never taken back.

For older models, please contact us.

For versions with LPG – AD Blue – CNG, please check compatibility / contact us.















<b>S80 II</b> Type 124 - 4 T./d.	03/06-	1599	259	2050	10,60	90		o	o	7P	03/06-	SET0807 <sup>1</sup>	F				●		119	F		<sup>1</sup> Fahrzeuge mit 2 Nebelscheinwerfer: bestellen Sie auch VL26ZZ <sup>1</sup> Vehicles with 2 fog lamps: also order VL026ZZ	
		1599T36	394							13P	03/06-	SET0808 <sup>1</sup>	F				●		129	F			
<b>S90 II</b> Type 234 - 4 T./d.	03/16-	2292	258		12,55	140		o		7P	03/16-01/21	SET0891	G				●		134	G			
		2292T38	393	2500				o		13P	03/16-01/21	SET0892	G				●		147	G			
Nicht für R-Design / Not suited for R-Design																							
<b>V40</b> Type 525	03/12-	1960	254	●				o		7P	03/12-	SET0721	F				●		128	F			
		1960T36	389	1600	9,70	80	B			13P	03/12-	SET0722	F				●		128	F			
Nicht für Cross Country & R-Design Not suited for Cross Country & R-Design																							
<b>V40 Cross Country + R-Design</b> Type 526	03/12-	1961T60	429	●				o		7P	03/12-	SET0721	F				●		128	F			
		1961T60	429	1600	9,70	80	B			13P	03/12-	SET0722	F				●		128	F			
Nicht für Cross Country + R-Design Not suited for Cross Country + R-Design																							
<b>V40 Stationwagon</b> Type VW	07/95-09/00	0544	224	●	7,80	75	B					SET0097	E				●		62	E			
				1450								SET0449	F				●		124	F			
<b>V40 Stationwagon</b> Type VW	10/00-05/04	0904	231	o	8,50	75	B			7P	10/00-05/04	SET0097	E				●		62	E			
		0904T36	366	1650						13P	10/00-05/04	SET0449	F				●		124	F			
<b>V50</b> Type 545	04/04-12/12	1459	279	●			C			7P	04/04-12/12	SET0827	H				●		120	H			
		1459T38	414	1600	8,85	75	C			13P	04/04-12/12	SET0828	F				●		138	F			
<b>V60</b> Type 155, 157	09/10-01/18	1854	261							7P	09/10-01/18	SET0807 <sup>1</sup>	F				●		119	F			
		1854T36	396	o	10,75	90	C			13P	09/10-01/18	SET0808 <sup>1</sup>	F				●		129	F		<sup>1</sup> Fahrzeuge mit 2 Nebelscheinwerfer: bestellen Sie auch VL26ZZ <sup>1</sup> Vehicles with 2 fog lamps: also order VL026ZZ	
Nicht für R-Design / Auch für Plug-In Hybrid Not suited for R-Design / Also for Plug-In Hybrid																							
<b>T60</b> Auch für R-Design & Fahrzeuge mit Sportpack von 10/2013 Also for R-Design & vehicles with sport pack as from 10/2013		2053T60	429	o			C																
		2148T60	429	2000	10,50	120	A					SET0807 <sup>1</sup>	F				●		119	F		<sup>1</sup> Fahrzeuge mit 2 Nebelscheinwerfer: bestellen Sie auch VL26ZZ <sup>1</sup> Vehicles with 2 fog lamps: also order VL026ZZ	
Nicht für R-Design / Auch für PHEV (Plug-In Hybrid) Not for R-Design / Also for PHEV (Plug-In Hybrid)																							
<b>V60 I Cross Country</b> Type 157	03/15-01/18	2302	258					o		7P	03/15-01/18	SET0808 <sup>1</sup>	F				●		129	F			
		2302T38	393	2500	12,55	140	A			13P	03/15-01/18	SET0891	G				●		134	G			
<b>V60 II</b> Type 225	02/18-	2303T60	461					o		7P	02/18-	SET0891	G				●		134	G			
		1094	279	1650	9,20	75	C			13P	02/18-	SET0892	G				●		147	G			
Nicht für R-Design / Auch für PHEV (Plug-In Hybrid) Not for R-Design / Also for PHEV (Plug-In Hybrid)																							
<b>V70 I 2x4</b> Type LV	10/95-11/00	1094T35	414	1650	9,20	75	C																
		1098	363	1700	9,30	75	C																
Nicht für 2.4 L Turbo 4x4 Not suited for 2.4 L Turbo 4x4																							
<b>V70 I 4x4</b> Type LV	11/96-11/00	1098T35	498																				
		1226	256	2000	10,50	75	C																
Nicht für R-Design / Not suited for R-Design																							
<b>V70 II</b> Type 285	03/00-08/07	1226T35	391	o						7P	03/00-06/04	SET0126	E				●		64	E			
		1226T35	256	2000	10,50	75	C			7P	07/04-08/07	SET0247	F				●		121	F			
Nicht für R-Design / Not suited for R-Design																							
<b>V70 II</b> Type 285	03/00-06/04	1226T35	391	o						13P	03/00-06/04	SET0439	F				●		77	F			
		1226T35	256	2000	10,50	75	C			13P	07/04-08/07	SET0487	F				●		152	F			
Nicht für R-Design / Not suited for R-Design																							

Preise: ohne Mehrwertsteuer und können sich ändern ohne vorabgehende Mitteilung.  
 \* Artikel angeedeutet mit einem "\*" werden nur auf Anfrage angefertigt, diese Artikel werden nicht zurückgenommen.  
 Für ältere Modelle, bitte kontaktieren Sie uns.  
 Für Versionen mit LPG – AD Blue – CNG, bitte überprüfen Sie die Kompatibilität / kontaktieren Sie uns.



Selling prices • Verkaufpreise

These prices (p.17 - 160) include:

- A ball flange or tow ball
- A support plate for socket
- A safety ring for breakaway cable
- All necessary bolts and other assembly utilities
- Assembly instructions

All prices are listed:

- In Euro
- VAT excluded
- Departure workhouses GDW

In den Preisen (Seite 17-160) ist Folgendes enthalten:

- eine Flanschkuigel oder Kugelstange
- eine Steckdosenhalteplatte
- eine Zugöse für Befestigung Abreißeil
- Alle benötigten Schrauben und weiteres Montagezubehör
- Einbauanleitung

Alle angegebenen Preise sind:

- In Euro
- ohne Mehrwertsteuer
- Ab Häuser GDW

Delivery on demand • Lieferung auf Anfrage

The following items are only made on demand and can under no circumstances be returned. Prices are on demand.

- 1) Items marked with an asterisk (\*)  
Delivery time: 5 to 20 days.
- 2) Items from our special list of 'less recent tow bars'.  
Delivery time: 5 to 20 days.
- 3) Tow bars specially adapted for or with another ball or coupling hook

Only for non-certified EC94/20 tow bars

Folgende Artikel werden nur auf Anfrage produziert und werden unter keiner einzigen Bedingung zurückgenommen. Preise bekommt man auf Anfrage.

- 1) Artikel angedeutet durch ein Sternchen (\*)  
Lieferzeit: 5 bis 20 Tage.
- 2) Artikel aus der speziellen Liste mit den weniger neuen Kupplungen  
Lieferzeit: 5 bis 20 Tage.
- 3) Kupplungen speziell modifiziert für oder ausgestattet mit einem anderen Kugelkopf oder Kupplungshaken

Nur für Kupplungen, die nicht nach der EC94/20 Richtlinie genehmigt wurden

Important advice • Wichtige Empfehlungen

**Assembly of mounting**

- Make sure that the tow bar has not been damaged during transport and it is the right reference for the vehicle.
- Read the assembly instructions before you start and follow them correctly during the assembly.
- Present the tow bar under the vehicle before the attachment.
- When holes need to be drilled, check for existing wiring to prevent damage. Remove all soundproofing material. Protect the drilled holes and car parts with anticorrosive product.
- The vehicle is equipped with special bumpers (sport or tuning parts, ...), please contact the technical service of GDW in case of doubt.
- Delivered tow bars are for storage only, all parts need to be disassembled!

**Warranty**

- The indicated max. towing mass, "D" and "S" value cannot be exceeded.
- Tow bar needs to be checked after 1.000 km at least once a year:
  - All bolts should be checked and retightened if necessary
  - Repair any damage to the paint finish.
  - Tow bar must be replaced when it is damaged by an external load.
  - The internal parts of the detachable system must be kept well-greased.

**Use**

- If the flange of a tow bar covers the license plate or the fog light completely or partially, it MUST be removed when not in use.
- The load of a trailer and of an accessory fitted on the towing ball are of a different nature. Different limits may apply to both. For this matter, we refer to the instruction manual of the vehicle or we advise you to contact your concessionaire.

**Montage**

- Vor Anfang der Montage muss die Anhängerkupplung auf Transportschäden kontrolliert werden.
- Aufmerksam die Anbauanleitung zu Rate ziehen. Alle Anweisungen sollen befolgt werden.
- Erst die Anhängerkupplung und das Fahrzeug kontrollieren, danach montieren.
- Vor dem Bohren der Löcher prüfen dass anwesende Kabel nicht beschädigt werden können. Den Antidröhnschutz und Unterbodenschutz entfernen. Gebohrte Löcher und Karosserieunterteile mit einer korrosionsfesten Farbe behandeln.
- Falls das Fahrzeug keine Standardstoßstange hat (spezielle Serie, Sportausführungen, Tuning, ...), muss Aussparung nachprüfen. Im Zweifelsfall, GDW kontaktieren.
- Die gelieferte Anhängerkupplung ist für die Lagerung montiert, bitte die Unterteile abmontieren!

**Garantie**

- Falls Sie die richtige Anhängelast Ihres Fahrzeuges wissen möchten, brauchen Sie nur das COC-Zertifikat zu kontrollieren oder den Lieferanten zu kontaktieren. Die technischen Daten der Anhängervorrichtung dürfen nicht überschritten werden.
- Nach 1.000 km Gebrauch und wenigstens 1 Mal pro Jahr muss die Anhängerkupplung nachgeprüft werden:
  - Alle Bolzenverbindungen nachprüfen und nachziehen falls nötig.
  - Beschädigungen an der Farbe ausbessern.
  - Falls die Anhängerkupplung durch eine extreme Belastung beschädigt wurde muss diese ersetzt werden.
  - Die innere Teile vom abnehmbaren System einfetten.

**Gebrauch**

- Falls die Kugel von der Anhängerkupplung das Kennzeichen oder den Nebelscheinwerfer ganz oder zum Teil verdeckt, muss diese bei Nichtgebrauch, entfernt werden.
- Die Belastung eines Anhängers und eines Zubehörs, die man auf einer Kupplungskugel vorausieht, ist wesentlich anders. Für beide gilt, dass diese unterschiedlich begrenzt sein können. Deswegen möchten wir verweisen auf die Bedienungsanleitung des Fahrzeugs oder auf Ihren Vertragshändler.

The first approved chassis extension for:  
Die erste genehmigte Fahrgestellverlängerung für:

Tow bar is approved according to the European directive R55  
Anhängervorrichtung genehmigt nach ECE-R55



**Fiat Ducato '06- / Citroën Jumper '06- / Peugeot Boxer '06-**



**WIRING KIT  
ELEKTROSATZ**

**21500526** 13P

		D-value D-Wert	Maximum towing weight Maximale Anhängelast	Maximum S-value Maximaler S-Wert
L - Chassis L-Fahrgestell	Minimum extension = Minimale Verlängerung =	178 mm	14,7 kN	120 kg
	Maximum extension = Maximale Verlängerung =	1415 mm	9,48 kN	
XL - Chassis XL - Fahrgestell	Minimale verlenging = Extension minimale =	178 mm	15 kN	
	Maximum extension = Maximale Verlängerung =	1065 mm	11,4 kN	

- Galvanised chassis extension
- Possibility to saw off 50 mm yourself
- Screw fitting
- Possible combination of the different parts
- Use of the original bumper
- Fitting of spare wheel holder possible as from 450 mm

- Fahrgestellverlängerung in verzinkter Ausführung
- Selber absägen per 50 mm möglich
- Montage mittels Bolzenverbindung
- Die verschiedenen Teile sind miteinander zu kombinieren
- Verwendung der Originalstoßstange
- Montage Reserveradhalterung möglich ab 450 mm

**TOWBAR  
ANHÄNGERKUPPLUNG**

**610000** 15 115 50T



**CHASSIS EXTENSION XL 1065 MM  
FAHRGESTELLVERLÄNGERUNG XL 1065 MM**

**610001**



**CHASSIS EXTENSION L 1415 MM  
FAHRGESTELLVERLÄNGERUNG L 1415 MM**

**610002**



**2 SUPPORTING PLATES  
2 AUFLAGERSTÜTZEN**

**610003**



**ALUMINIUM STEP 2200 MM  
ALU TRITTSSTUFE 2200 MM**

**610004**



**MOUNTING PLATES: STEP 2200 MM \*  
MONTIERPLATTEN: TRITTSSTUFE 2200 MM \***

**610006**



**ALUMINIUM STEP 2 PARTS 700 MM  
ALU TRITTSSTUFE 2 TEILE 700 MM**

**610005**



**MOUNTING PLATES: STEP 2 PARTS  
MONTIERPLATTEN: TRITTSSTUFE 2 TEILE**

**610008**



**SPARE TIRE HOLDER  
RESERVERADHALTERUNG**

**610007**



**\* Even when the step is not ordered, these mounting plates need to be ordered also for mounting of the tow bar**

**\* Auch wenn die Trittsstufe nicht bestellt wird, müssen die Montierplatten für die Montage der Anhängerkupplung bestellt werden**

The first approved chassis extension for:  
Die erste genehmigte Fahrgestellverlängerung für:

Tow bar is approved according to the European directive R55  
Anhängervorrichtung genehmigt nach ECE-R55

**Renault Master '10- / Opel Movano '10- / Nissan NV400 '10-**

**WIRING KIT  
ELEKTROSATZ**

**21500550** 13P



		D-value D-Wert	Maximum towing weight Maximale Anhängelast		Maximum S-value Maximaler S-Wert
			3,5 T	4,5 T	
Chassis Fahrgestell	Minimum extension = Minimale Verlängerung =	178 mm	14,3 kN	2500 kg	125 kg
	Maximum extension = Maximale Verlängerung =	1000 mm	14,3kN	2500 kg	

- Galvanised chassis extension
- Possibility to saw off 50 mm yourself
- Screw fitting
- Possible combination of the different parts
- Use of the original bumper
- Not suited for twin wheel vehicles with overhang of 1119 mm
- A tow bar is always needed when using the step in 2 parts

- Fahrgestellverlängerung in verzinkter Ausführung
- Selber absägen per 50 mm möglich
- Montage mittels Bolzenverbindung
- Die verschiedenen Teile sind miteinander zu kombinieren
- Verwendung der Originalstoßbange
- Nicht für Fahrzeuge mit Doppelbereifung und Überhang von 1119 mm
- Kupplung wird immer benötigt zusammen mit Trittstufe aus 2 Teilen

**TOWBAR  
ANHÄNGERKUPPLUNG**

**610010** 14,3 125 50T




**CHASSIS EXTENSION  
FAHRGESTELLVERLÄNGERUNG**

**610011**




**LATERAL REINFORCEMENT FOR EXTENSION SINGLE WHEELS \*  
QUERVERSTÄRKUNG VERLÄNGERUNG EINZELBEREIFUNG \***

**610015**



**LATERAL REINFORCEMENT FOR EXTENSION TWIN WHEELS \*  
QUERVERSTÄRKUNG VERLÄNGERUNG DOPPELBEREIFUNG \***

**610016**



\* Per 385 mm extension, a lateral reinforcement is necessary  
\* Pro 385 mm Verlängerung, eine Querverstärkung ist notwendig

**ALUMINIUM STEP 2200 MM  
ALU TRITTSUFE 2200 MM**

**610004**



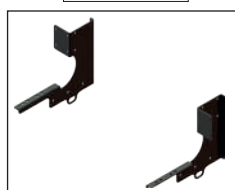
**ALUMINIUM STEP 2 PARTS 700 MM  
ALU TRITTSUFE 2 TEILE 700 MM**

**610005**



**MOUNTING PLATES: STEP 2200 MM \*  
MONTIERPLATTEN: TRITTSUFE 2200 MM \***

**610012**



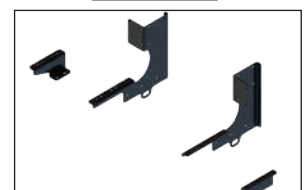
**2 SUPPORTING PLATES  
2 AUFLAGERSTÜTZEN**

**610013**



**MOUNTING PLATES: STEP 2 PARTS  
MONTIERPLATTEN: TRITTSUFE 2 TEILE**

**610014**



**\* Even when the step is not ordered, these mounting plates need to be ordered also for mounting of the tow bar  
\* Auch wenn die Trittstufe nicht bestellt wird, müssen die Montierplatten für die Montage der Anhängerkupplung bestellt werden**



GDW now has its own bicycle carrier ! Check out the specifications below.



REF. : **GDW MODEL Y**



- Safe, solid **foldable** bicycle carrier
- **GDW license plate holder**
- Also suited for **2 electrical bikes** (carrying weight of 60 kg)
- Provided with **lockable quick coupling**
- **Lockable strap frame clamps**
- European type approval
- Optional **ramp**

REF. : **GDW 3RD BIKE Y**



REF. : **GDW RAMP Y**



INSTRUCTION VIDEO MODEL Y

	<b>GDW MODEL Y</b>
Bicycle load capacity	2 + 1
Max. carrying weight	60 KG
Tiltable with bikes attached	✓
Locks the bikes to the rack	✓
Locks the rack to the car	✓
Weight bicycle carrier	17 KG
Extendible for extra bike*	✓
Combined 7/13-pin connector	✓
Foldable	✓
Distance between bikes	23 CM
Maximum wheel base bike	135 CM

\* MAX. CARRYING WEIGHT OF 15 KG



GDW hat jetzt eigene Fahrradträger !  
Schauen Sie sich die Spezifikationen unten an.



REF. : GDW MODEL Y

- Sichere und festen **faltbare** Fahrradträger
- **GDW Kennzeichenhalter**
- Auch geeignet für **2 Elektrofahrräder** (Ladegewicht von 60 Kg)
- Ausgerüstet mit **verriegelbaren Schnellkupplung**
- **Abschließbare Rahmenklammern**
- Europäische Typgenehmigung
- Optional **Rampe**



REF. : GDW 3RD BIKE Y



REF. : GDW RAMP Y




DEMONSTRATIONSVIDEO MODEL Y

	GDW MODEL Y
Anzahl Fahrräder	2 + 1
Max. Ladegewicht	60 KG
Abklappbar mit Fahrrädern	✓
Sichert Fahrrad am Träger	✓
Sichert Träger am Auto	✓
Gewicht Fahrradträger	17 KG
Erweiterbar auf zusätzliches Fahrrad*	✓
Kombinierter 7/13 poliger Stecker	✓
Klappbar	✓
Abstand zwischen den Fahrrädern	23 CM
Maximaler Fahrradradstand	135 CM

\* MAX. LADEGEWICHT 15 KG

# YAKIMA

5 YEARS WARRANTY - 5 JAHRE GARANTIE



Drive-up ramp ClickRamp (ref. CYK-603)  
Laderrampe ClickRamp (Ref. CYK-603)

Attachment to the frame • Rahmenbefestigung



Tiltable system  
Abklappbares System



Extension JustClick +1 (ref. CYK-602)  
Erweiterung JustClick +1 (Ref. CYK-602)

Technical specifications • Technische Daten



	JustClick 2	JustClick 3	FoldClick 2	FoldClick 3
Bicycle load capacity Anzahl Fahrräder	2	3	2	3
Max. carrying weight Max. Ladegewicht	58 KG	58 KG	58 KG	58 KG
Maximum weight per bicycle Maximales Gewicht pro Fahrrad	30 KG	30 KG	30 KG	30 KG
Tiltable with bikes attached Abklappbar mit Fahrrädern	✓	✓	✓	✓
Locks the bikes to the rack Sichert Fahrrad am Träger	✓	✓	✓	✓
Locks the rack to the car Sichert Träger am Auto	✓	✓	✓	✓
Weight bicycle carrier Gewicht Fahrradträger	17,3 KG	20,3 KG	14,5 KG	16,5 KG
Extendible for extra bike Erweiterbar auf zusätzliches Fahrrad	✓	✗	✗	✗
Compatible with One Key System One Key System kompatibel	✓	✓	✓	✓
13-pin electrical connector 13-poliger Stecker	✓	✓	✓	✓
Foldable Klappbar	✓	✓	✓	✓
Extra compact collapsible Extra compact zusammenfallen	✗	✗	✓	✓



FOLDCLICK COLLAPSED EXTRA COMPACT  
FOLDCLICK EXTRA COMPACT ZUSAMMENGEFALTET



CLICKHOOK (REF. CYK-601)



CLICKCOVER (REF. CYK-627)



## Abbreviations • Abkürzungen

	Abbreviations	Abkürzungen
<b>AB</b>	Remote control	Funkfernbedienung
<b>CO</b>	Built-in compressor	Eingebauter Kompressor
<b>DL</b>	Wireless remote control	Drahtlose Fernbedienung
<b>GR</b>	Integrated relay box	Integrierter Relaiskasten
<b>MS</b>	Contacteur	Schalterschütz
<b>RG</b>	Roller fairlead	Rollenseilfenster
<b>SG</b>	Hawse fairlead	Gußseilfenster
<b>SK</b>	Steel winch cable	Stahlseil
<b>ST</b>	Spydura rope	Kunststoffseil von Spydura
<b>RK</b>	Relay box	Relaiskasten
<b>HV</b>	Manual clutch	Freilaufschaltung per Hand
<b>LV</b>	Air clutch	Luft-Freilaufschaltung
<b>ZH</b>	Without hydraulic accessories	Ohne hydraulisches Zubehör
<b>KT</b>	Short drum performance	Kurze Ausführung Seiltrommel
<b>LT</b>	Long drum performance	Lange Ausführung Seiltrommel
<b>KAR</b>	Wire rope tension kit	Seildruckplatte

## Warn

## Accessories • Zubehör

Name	Article number Artikelnummer	Description Beschreibung
WIRELESS REMOTE CONTROL DRAHTLOSE FERNBEDIENUNG	<b>90287</b>	PLUG AND PLAY, TRANSMITTER AND RECEIVER PLUG AND PLAY, SENDEGERÄT UND EMPFÄNGER
WIRELESS REMOTE CONTROL DRAHTLOSE FERNBEDIENUNG	<b>90288</b>	WITH CONNECTING CABLE, TRANSMITTER AND RECEIVER MIT ANSCHLUSSKABEL, SENDEGERÄT UND EMPFÄNGER
PROTECTION COVER MS SCHUTZCOVER MS	<b>13916</b>	MIDFRAME PLEATHER/LEATHER (RELAY CABINET MOUNTED ON ENGINE) MITTELTEIL KUNSTLEDER/LEDER (RELAISKASTEN MONTIERT AUF MOTOR)
PROTECTION COVER MN SCHUTZCOVER MN	<b>91414</b>	MIDFRAME NEOPRENE (RELAY CABINET MOUNTED ON ENGINE) MITTELTEIL NEOPREN (RELAISKASTEN MONTIERT AUF MOTOR)
PROTECTION COVER ZN SCHUTZCOVER ZN	<b>91415</b>	ZEON NEOPRENE (MOUNTED RELAY CABINET) ZEON NEOPRENE (RELAISKASTEN MONTIERT)
PROTECTIVE CAP ROLLER PANEL SCHUTZKAPPE ROLLENFENSTER	<b>25580</b>	PROTECTIVE CAP THAT FITS OVER THE ROLLER PANEL SCHUTZKAPPE DIE PASST ÜBER DAS ROLLENFENSTER
ACCESSORY KIT BEUTEL MIT ZUBEHÖR	<b>88900</b>	BAG WITH WINCH ACCESSORIES FOR WINCHES UP TO 4300 KG TASCHE MIT ZUBEHÖR FÜR WINDEN BIS 4300 KG
ROPE SEIL	<b>97782</b>	SYNTHETIC ROPE 27 M / 9,5 MM WITH HOOK FOR TABOR-S SYNTHETISCHES SEIL 27 M / 9,5 MM MIT EINEM HAKEN FÜR TABOR-S
ROLLER	<b>89214</b>	ROLLER FAIRLEAD FOR ZEON AND NEW TABOR WINCHES ROLLENSEILFENSTER FÜR ZEON UND NEUE TABOR WINDEN
TRENCH SCHLITZ	<b>97900</b>	TRENCH FOR TABOR-S WINCHES SCHLITZ FÜR TABOR-S WINDEN
WINCH PLATE PLATTE FÜR WINDE	<b>640.002</b>	UNIVERSAL WINCH PLATE - PLAQUE UNIVERSEL POUR TREUIL (VOOR/POUR ENDURANCE 12.0, ZEON, 9.5CTI, 9.5XP, XD9I, XD9, VR8 - 10 - 12, M8, M6, TABOR 8 - 10 - 12)





USE YOUR SMARTPHONE TO CONTROL YOUR WINCH



# NEW WIRELESS HUB RECEIVER

Warn

Warn winches HUB receiver

## WARN HUB RECEIVER 4x4 OFFROAD

103945

### HUB WIRELESS RECEIVER

- 100 ft. or more wireless range
- Rugged construction – fully molded housing offers IP68 waterproof sealing
- Quick to install – receiver mounts to any tube or flat surface and wiring takes less than 5 minutes on most models
- Easy to connect – iOS and Android compatible and connects via Bluetooth
- 1 year limited warranty
- Built-in D-plug connects to the winch just like any wired remote
- 6' (1.8m) long wiring harness allows the receiver to be securely mounted remotely
- When paired with the App, this receiver allows the user to control the winch and receive battery voltage feedback.
- Compatible with any contactor-controlled WARN truck winch, including ZEON, VR, VR EVO, and newer Heavyweight and Classic series winch models



This state-of-the-art wireless control system allows you to operate your truck winch using the Bluetooth connection on your smart device.

Download the app from the Apple App Store® or Google Play Store®.

## WARN HUB RECEIVER AXON

103940

### HUB WIRELESS RECEIVER

- 100 ft. or more wireless range
- Rugged construction – fully molded housing offers IP68 waterproof sealing
- Quick to install – receiver mounts to any tube or flat surface and wiring takes less than 5 minutes on most models
- Easy to connect – iOS and Android compatible and connects via Bluetooth
- 1 year limited warranty
- Installs directly in line with the wiring harness on AXON winches
- When paired with the App, this receiver allows the user to control the winch and receive winch load, battery voltage, and winch motor temperature feedback.
- Compatible with any WARN AXON winch



This state-of-the-art wireless control system allows you to operate your truck winch using the Bluetooth connection on your smart device. Works with all Warn Axon Winches.

Download the app from the Apple App Store® or Google Play Store®.

## WARN HUB RECEIVER ATV & UNIVERSAL

103950

### HUB WIRELESS RECEIVER

- 100 ft. or more wireless range
- Rugged construction – fully molded housing offers IP68 waterproof sealing
- Quick to install – receiver mounts to any tube or flat surface and wiring takes less than 5 minutes on most models
- Easy to connect – iOS and Android compatible and connects via Bluetooth
- 1 year limited warranty
- Piggyback harness wires directly to the contactor while letting the user retain existing hard-wired controls
- When paired with the App, this receiver allows the user to control the winch and receive battery voltage feedback
- Compatible with most WARN powersports winches, including VRX, ProVantage, and Vantage



This state-of-the-art wireless control system allows you to operate your powersports winch using the Bluetooth connection on your smart device. Compatible with most WARN powersports winches, including VRX, ProVantage, and Vantage.

Download the app from the Apple App Store® or Google Play Store®.

### HUB WIRELESS APP

- Available for Apple iOS and Android
- Download for free from Apple App and Google Play stores
- Designed to work offline and without service using Bluetooth
- Layout optimized for one-handed winch control
- Real time winch feedback displayed on screen
- Built-in help and tutorial allows user to easily connect their phone to their HUB Receiver
- Users can pair and switch between multiple HUB Receivers





VERWENDEN SIE IHR SMARTPHONE,  
UM IHRE WINDE ZU STEUERN

# NEW WIRELESS HUB RECEIVER



Warn

Warn winden HUB receiver

**WARN HUB RECEIVER 4x4 OFFROAD****103945****NABENDRAHTLOSER EMPFÄNGER**

- 30 Meter oder mehr Funkreichweite
- Robuste Konstruktion - Das vollständig geformte Gehäuse bietet eine wasserdichte Schutzart IP68
- Schnell zu installieren - Der Empfänger wird an jeder Röhre oder ebenen Fläche montiert und die Verkabelung dauert bei den meisten Modellen weniger als 5 Min.
- Einfache Verbindung - iOS- und Android-kompatibel und Verbindung über Bluetooth
- 1 Jahr eingeschränkte Garantie
- Der eingebaute D-Stecker wird wie jede kabelgebundene Fernbedienung an die Winde angeschlossen
- Der 1,8 m lange Kabelbaum ermöglicht die sichere Fernmontage des Empfängers
- In Verbindung mit der App ermöglicht dieser Empfänger dem Benutzer, die Winde zu steuern und eine Rückmeldung der Batteriespannung zu erhalten.
- Kompatibel mit allen schützgesteuerten WARN-LKW-Winden, einschließlich ZEON-, VR-, VR EVO- und neueren Windenmodellen der Heavyweight- und Classic-Serie

Mit diesem hochmodernen drahtlosen Steuerungssystem können Sie Ihre LKW-Winde über die Bluetooth-Verbindung Ihres Smart-Geräts bedienen.

Laden Sie die App aus dem Apple App Store® oder herunter Google Play Store®.

**WARN HUB RECEIVER AXON****103940****NABENDRAHTLOSER EMPFÄNGER**

- 30 Meter oder mehr Funkreichweite
- Robuste Konstruktion - Das vollständig geformte Gehäuse bietet eine wasserdichte Schutzart IP68
- Schnell zu installieren - Der Empfänger wird an jeder Röhre oder ebenen Fläche montiert und die Verkabelung dauert bei den meisten Modellen weniger als 5 Min.
- Einfache Verbindung - iOS- und Android-kompatibel und Verbindung über Bluetooth
- 1 Jahr eingeschränkte Garantie
- Wird direkt in Übereinstimmung mit dem Kabelbaum an AXON-Winden installiert
- In Verbindung mit der App ermöglicht dieser Empfänger dem Benutzer die Steuerung der Winde und den Empfang von Windenlast, Batteriespannung und Temperaturrückmeldung des Windenmotors.
- Kompatibel mit jeder WARN AXON Winde

Mit diesem hochmodernen drahtlosen Steuerungssystem können Sie Ihre LKW-Winde über die Bluetooth-Verbindung Ihres Smart-Geräts bedienen. Funktioniert mit allen Warn Axon Winden.

Laden Sie die App aus dem Apple App Store® oder herunter Google Play Store®.

**WARN HUB RECEIVER ATV & UNIVERSEL****103950****NABENDRAHTLOSER EMPFÄNGER**

- 30 Meter oder mehr Funkreichweite
- Robuste Konstruktion - Das vollständig geformte Gehäuse bietet eine wasserdichte Schutzart IP68
- Schnell zu installieren - Der Empfänger wird an jeder Röhre oder ebenen Fläche montiert und die Verkabelung dauert bei den meisten Modellen weniger als 5 Min.
- Einfache Verbindung - iOS- und Android-kompatibel und Verbindung über Bluetooth
- 1 Jahr eingeschränkte Garantie
- Huckepack-Kabel direkt zum Schütz, während der Benutzer vorhandene fest verdrahtete Steuerungen behalten kann
- In Verbindung mit der App ermöglicht dieser Empfänger dem Benutzer, die Winde zu steuern und eine Rückmeldung der Batteriespannung zu erhalten
- Kompatibel mit den meisten WARN Powersport-Winden, einschließlich VRX, ProVantage und Vantage

Mit diesem hochmodernen drahtlosen Steuerungssystem können Sie Ihre Powersport-Winde über die Bluetooth-Verbindung Ihres Smart-Geräts bedienen. Kompatibel mit den meisten WARN Powersport-Winden, einschließlich VRX, ProVantage und Vantage.

Laden Sie die App aus dem Apple App Store® oder herunter Google Play Store®.

**HUB WIRELESS APP**

- Verfügbar für Apple iOS und Android
- Kostenloser Download in den Apple App- und Google Play-Stores
- Entwickelt, um offline und ohne Service über Bluetooth zu arbeiten
- Layout optimiert für die Einhand-Windensteuerung
- Echtzeit-Windenfeedback wird auf dem Bildschirm angezeigt
- Mit der integrierten Hilfe und dem Tutorial können Benutzer ihr Telefon problemlos an ihren HUB-Empfänger anschließen
- Benutzer können mehrere HUB-Empfänger koppeln und zwischen ihnen wechseln





<b>16.5 TI</b>					
16.5 TI	<b>068801</b>	7484 KG	12 VDC	27 M / 11 MM	AB/SK/RG
16.5 TI-S	<b>97740</b>	7484 KG	12 VDC	24 M / 9,5 MM	AB/ST/SG



<b>M15000</b>					
M15000	<b>047801</b>	6804 KG	12 VDC	27 M / 11 MM	AB/SK/RG
M15000	<b>478022</b>	6804 KG	24 VDC	27 M / 11 MM	AB/SK/RG



<b>M12</b>					
M12000	<b>087801</b>	5440 KG	12 VDC	38 M / 9,5 MM	AB/SK/RG
M12000	<b>265072</b>	5440 KG	24 VDC	38 M / 9,5 MM	AB/SK/RG



<b>ZEON 12 PLATINUM</b>					
ZEON 12 PLATINUM	<b>093685</b>	5443 KG	12 VDC	24,38 M / 9,52 MM	DL/SK/RG
ZEON 12 PLATINUM SPYDURA	<b>096035</b>	5443 KG	12 VDC	24,38 M / 9,52 MM	DL/ST/RG



<b>ZEON 12</b>					
ZEON 12	<b>089660</b>	5443 KG	12 VDC	24,38 M / 9,52 MM	AB/SK/RG
ZEON 12	<b>090666</b>	5443 KG	24 VDC	24,38 M / 9,52 MM	AB/SK/RG
ZEON 12-S SPYDURA	<b>095955</b>	5443 KG	12 VDC	24,38 M / 9,52 MM	AB/ST/SG/GR



<b>TABOR 12</b>					
TABOR 12K (GEN 3)	<b>097780</b>	5443 KG	12 VDC	-	AB/GR
TABOR 12K (GEN 3)	<b>097795</b>	5443 KG	24 VDC	-	AB/GR



<b>ZEON 10 PLATINUM</b>					
ZEON 10 PLATINUM	<b>092830</b>	4536 KG	12 VDC	24,38 M / 9,52 MM	DL/SG/RG
ZEON 10 PLATINUM SPYDURA	<b>093680</b>	4536 KG	12 VDC	30 M / 9,52 MM	DL/ST/SG



<b>ZEON 10</b>					
ZEON 10	<b>089650</b>	4536 KG	12 VDC	24,38 M / 9,52 MM	AB/SK/RG/(GR)
ZEON 10	<b>090665</b>	4536 KG	24 VDC	-	AB/RG/(GR)
ZEON 10 SPYDURA	<b>089680</b>	4536 KG	12 VDC	30,5 M / 9,5 MM	AB/ST/SG/(GR)



<b>TABOR 10</b>					
TABOR 10K (GEN 3)	<b>097005</b>	4536 KG	12 VDC	24,3 M / 9,5 MM	AB/SK/RG/GR
TABOR 10K (GEN 3)	<b>097790</b>	4536 KG	24 VDC	-	AB

<b>M8274</b>					
M8274	<b>106170</b>	4536 KG	12 VDC	38 M / 9,5 MM	AB/SK/RG
M8274 SPYDURA	<b>106175</b>	4536 KG	12 VDC	46M / 9,5 MM	AB/ST/RG

MORE POWERFUL TYPES ON DEMAND  
STÄRKERE TYPEN AUF ANFRAGE

TYPOGRAPHICAL ERRORS RESERVED  
DRUCKFEHLER VORBEHALTEN

Warn

Warn winches • Winden 4310 kg - 3630 kg

<b>9.5</b>					
9.5 XP	<b>086500</b>	4310 KG	12 VDC	30 M / 8 MM	AB/DL/SK/RG
9.5 XP SPYDURA	<b>088850</b>	4310 KG	12 VDC	24 M / 9,5 MM	AB/DL/ST/SG
9.5 CTI SPYDURA	<b>095050</b>	4310 KG	12 VDC	30 M / 9,5 MM	AB/DL/ST/SG/GR
<b>XDC</b>					
XDC (GEN 2)	<b>074700</b>	4310 KG	12 VDC	30 M / 8 MM	AB/DL/SK/RG
XDC SPYDURA (GEN 2)	<b>088750</b>	4310 KG	12 VDC	24,38 M / 9,5 MM	AB/DL/ST/SG
<b>XD9</b>					
XD9	<b>088500</b>	4080 KG	12 VDC	30 M / 8 MM	AB/SK/RG
XD9 SPYDURA	<b>088550</b>	4080 KG	12 VDC	24,38 M / 9,5 MM	AB/ST/SG
<b>ZEON 8</b>					
ZEON 8	<b>089640</b>	3630 KG	12 VDC	30,5 M / 8 MM	AB/SK/RG/(GR)
ZEON 8 SPYDURA	<b>089670</b>	3630 KG	12 VDC	30,5 M / 9,5 MM	AB/ST/SG/(GR)
<b>M8000</b>					
M8	<b>088502</b>	3630 KG	12 VDC	30 M / 8 MM	AB/SK/RG
M8 SPYDURA	<b>088552</b>	3630 KG	12 VDC	30,5 M / 9,5 MM	AB/ST/SG
M8000	<b>265032</b>	3630 KG	24 VDC	30 M / 8 MM	AB/SK/RG
<b>TABOR 8</b>					
TABOR 8K SPYDURA (GEN 3)	<b>097000</b>	3630 KG	12 VDC	27,4 M / 9,5 MM	AB/ST/SG/GR



MORE POWERFUL TYPES ON DEMAND  
STÄRKERE TYPEN AUF ANFRAGE

TYPOGRAPHICAL ERRORS RESERVED  
DRUCKFEHLER VORBEHALTEN



<b>S-30XL</b>					
S-30XL STANDARD DRUM - MANUAL	<b>077880</b>	13608 KG	HYDR	-	HV/KAR/ZH
S-30XL STANDARD DRUM - AIR	<b>077900</b>	13608 KG	HYDR	-	LV/KAR/ZH
S-30XL LONG DRUM - AIR	<b>075990</b>	13608 KG	HYDR	-	LV/KAR/ZH/LT
S-30XL LONG DRUM - MANUAL	<b>077890</b>	13608 KG	HYDR	-	HV/KAR/ZH/LT



<b>S-20XL</b>					
S-20XL STANDARD DRUM - AIR	<b>074750</b>	9072 KG	HYDR	-	HV/KAR/ZH
S-20XL STANDARD DRUM - MANUAL	<b>077550</b>	9072 KG	HYDR	-	LV/KAR/ZH
S-20XL LONG DRUM - AIR	<b>077560</b>	9072 KG	HYDR	-	LV/KAR/ZH/LT
S-20XL LONG DRUM - MANUAL	<b>077570</b>	9072 KG	HYDR	-	HV/KAR/ZH/LT



<b>SG2 18-A</b>					
SG2 18-A-6.0H-10DL-WROO-MC	<b>105660</b>	8165 KG	HYDR	-	HV/ZH
SG2 18-A-E24V-10DL-WROO-MC	<b>104640</b>	8165 KG	24V	-	AB/RK/HV



<b>SG2 15-A</b>					
SG2 15-A-5.0H-10DL-WROO-MC	<b>105550</b>	6804 KG	HYDR	-	HV/ZH
SG2 15-A-E24V-10DL-WROO-MC	<b>104540</b>	6804 KG	24V	-	AB/RK/HV
SG2 15-A-E12V-10DL-WROO-MC	<b>104520</b>	6804 KG	12V	-	AB/RK/HV



<b>SG2 12-A</b>					
SG2 12-A-4.0H-10DL-WROO-MC	<b>105440</b>	5443 KG	HYDR	-	HV/ZH
SG2 12-A-E24V-10DL-WROO-MC	<b>104440</b>	5443 KG	24V	-	AB/RK/HV
SG2 12-A-E12V-10DL-WROO-MC	<b>104420</b>	5443 KG	12V	-	AB/RK/HV



<b>SG2 09-A</b>					
SG2 09-A-3.0H-10DL-WROO-MC	<b>105330</b>	4082 KG	HYDR	-	HV/ZH
SG2 09-A-E24V-10DL-WROO-MC	<b>104340</b>	4082 KG	24V	-	AB/RK/HV
SG2 09-A-E12V-10DL-WROO-MC	<b>104320</b>	4082 KG	12V	-	AB/RK/HV

<b>SERIES 6 HYDRAULIC</b>					
SERIES 6-A-30 HYDRAULIC	<b>033445</b>	2722 KG	HYDR	-	HBVL/ZH

<b>DC</b>					
4700 DC	<b>094700</b>	2130 KG	12 VDC	18,3 M / 6 MM	AB/SK/RG
4000 DC	<b>094000</b>	1864 KG	12 VDC	13 M / 5,5 MM	AB/SK/RG
2000 DC	<b>092000</b>	907 KG	12 VDC	10,7 M / 4,6 MM	AB/SK/RG



<b>DRILL WINCH</b>					
DRILL WINCH PORTABLE	<b>101570</b>	340 KG		12,2 M / 4 MM	



Warn

Warn ATV winches • ATV Winden 3495 kg - 1134 kg

VRX					
VRX 25	<b>101025</b>	1134 KG	12 V	15 M / 4,7 MM	
VRX 25-S	<b>101020</b>	1134 KG	12 V	15 M / 4,7 MM	
VRX 35	<b>101035</b>	1588 KG	12 V	15 M / 5,5 MM	
VRX 35-S	<b>101030</b>	1588 KG	12 V	15 M / 4,7 MM	
VRX 45	<b>101045</b>	2041 KG	12 V	15 M / 6,3 MM	
VRX 45-S	<b>101040</b>	2041 KG	12 V	15 M / 6,3 MM	

AXON					
AXON 35	<b>101135</b>	1588 KG	12 V	15 M / 5,5 MM	
AXON 35-S	<b>101130</b>	1588 KG	12 V	15 M / 4,7 MM	
AXON 45	<b>101145</b>	2041 KG	12 V	15 M / 6,3 MM	
AXON 45-S	<b>101140</b>	2041 KG	12 V	15 M / 6,3 MM	
AXON 55	<b>101155</b>	2495 KG	12 V	15 M / 6,3 MM	
AXON 55-S	<b>101150</b>	2495 KG	12 V	15 M / 6,3 MM	
AXON 45 RC	<b>101240</b>	2041 KG	12 V	8 M / 6,3 MM	

Warn

Warn VR EVO winches • VR EVO Winden 5400 kg - 3600 kg

VR EVO 12						
EVO 12	<b>103254</b>	5400 KG	12 VDC	25,9 M / 9,5 MM	AB-DL/SK/RG/GR	
EVO 12-S	<b>103255</b>	5400 KG	12 VDC	27,4 M / 9,5 MM	AB-DL/ST/SG/GR	

VR EVO 10						
EVO 10	<b>103252</b>	4500 KG	12 VDC	27,4 M / 9 MM	AB-DL/SK/RG/GR	
EVO 10-S	<b>103253</b>	4500 KG	12 VDC	27,4 M / 9,5 MM	AB-DL/ST/SG/GR	

VR EVO 8						
EVO 8	<b>103250</b>	3600 KG	12 VDC	27,4 M / 8 MM	AB-DL/SK/RG/GR	
EVO 8-S	<b>103251</b>	3600 KG	12 VDC	27,4 M / 9,5 MM	AB-DL/ST/SG/GR	

This new Warn base winch has undergone a further development and comes with:

- **IP68** waterproof seal for extreme reliability suited for all conditions
- Includes **two-in-one** remote control with **plugged** and **wireless** control option
- Robust relay block for the necessary reliability
- Sturdy **aluminium drum bridge** gives the VR EVO extra stiffness while winching.
- The relay cabinet can easily be moved for various winch setups.

As already known with the 8, 10 and 12 version, the product family comes with both steel cable and synthetic winch cable. Respectively 3600 kg, 4500 kg and 5400 kg of pulling force.

The variant with synthetic winch cable is indicated by the addition "S".

Diese neue Basis Seilwinde WARN hat sich eine weitergehende Entwicklung unterzogen und kommt mit:

- **IP68** wasserdichte Dichtung für extreme Zuverlässigkeit unter allen Bedingungen
- Einschließlich **Zwei-in-Eins** Fernbedienung mit **Stecker**- und **Drahtlose** Steuerungsoption.
- Massiver Relaisblock für die notwendige Zuverlässigkeit
- Stabile **Aluminiumtrommelbrücke** gibt der VR EVO Seilwinde zusätzliche Steifigkeit während der Seilarbeit.
- Der Relaiskasten kann einfach bewegt werden für eine Vielzahl von Seilwindenaufstellungen.

Die Produktfamilie kommt wie bekannt in einem 8, 10 und 12-Version sowohl mit Stahlseil als mit Synthetikseil bzw. 3600Kg, 4500kg und 5400 kg Zugkraft. Die Variante mit Synthetikseil wird angegeben mit dem Zusatz „S“.











**KONTAKTIEREN SIE UNS FÜR  
WEITERE INFORMATIONEN.**

**DO NOT HESITATE TO CONTACT US  
FOR FURTHER INFORMATION.**



**GDW NV • HOOGMOLENWEGEL 23  
B • 8790 WAREGEM  
GDW@GDWTOWBARS.COM  
T +32(0)56 60 42 12  
F +32(0)56 60 01 93**





1



### GDW WAREGEM

Our head office, historical and greatest production location.  
Hauptsitz, historische und größte Produktionsstelle.

[www.gdwtowbars.com](http://www.gdwtowbars.com)

2



### GDW MOUSCRON

The most recent and most modern location. Technologic heart of the group.

Neuste und modernste Abteilung. Technologisches Herz der GDW Gruppe.

[www.gdwtowbars.com](http://www.gdwtowbars.com)

3



### BOISNIER THOIRETTE

Historical and administrative site in the French Jura.

Historischer und administrativer Sitz im französischen Juragebirge.

[www.boisnier.fr](http://www.boisnier.fr)

4



### BOISNIER LES AVINIÈRES

Production place of all Boisnier references.

Produktionsstätte für alle Boisnier-Anhängerkupplungen.

[www.boisnier.fr](http://www.boisnier.fr)

5



### GDW DANSK

Our Danish site to serve all Nordic countries.

Unser Haus in Dänemark um alle skandinavische Länder zu beliefern.

[www.da-gdw.dk](http://www.da-gdw.dk)



1

2

3

4

